

# ისწავდე სახეში



# წერა



შექმნილია ახალი ეროვნული სასწავლო გეგმის მიხედვით – 2018-2024



გაკურსულაკაურის  
გამომცემლობა

# საჩიის კონცეფცია

სერია დაეხმარება დაწყებითი საფეხურის მოსწავლეებს, ისწავლონ ქართული ენა, ანუ შეძლონ მშობლიურ ენაზე გამართულად წერა და კითხვა. წიგნებში მოცემული აქტივობები შექმნილია ახალი ეროვნული სასწავლო გეგმის მიხედვით. კითხვის რვეულებში მოცემული მწყობრი სავარჯიშოების სისტემა ასწავლის პატარა მკითხველებს წაკითხული ტექსტის შინაარსის აღქმას, მასში მოცემული ინფორმაციის დახარისხებასა და ორგანიზებას, ტექსტის ძირითადი კომპონენტების გამორჩევასა და მათ შორის კავშირების დამყარებას, გაუმდიდრებს ლექსიკას. სერიაში შესული ნაწყვეტები მაღალმხატვრული საბავშვო ლიტერატურიდან პატარებს გემოვნებიან მკითხველებად გაზრდის, წერის აქტივობები კი მათ ნააზრევს სწორად გადმოცემაში დაეხმარება.

## წიგნების სტრუქტურა

თითოეულ კლასში ტექსტები და სავარჯიშოები განანიღბებულია მოსწავლეთათვის საინტერესო თემების მიხედვით – იქნება ეს თავგადასავალი, წვეულება, საიდუმლო, სოფელი, წიგნის შერჩევა თუ სხვა. თემები ერთი კლასის ფარგლებში წერისა და კითხვის რვეულებში ერთმანეთს მიჰყვება, რაც სწავლების პროცესს კიდევ უფრო ღრმასა და საინტერესოს ხდის. თუმცა წერის ან კითხვის რვეულის გამოყენება ცალკეც შეიძლება, იმის მიხედვით, ამა თუ იმ მოსწავლეს რომელი მიმართულებით სჭირდება განვითარება. თითოეული თემის ბოლოს არის შეფასების გრაფა, რომელშიც სამუშაოს კარგად შესრულებისთვის, წასახალისებლად შეგიძლიათ მოსწავლეს ვარსკვლავი, გული ან სხვა სახალისო ფორმა ჩაუხატოთ.



## საჩიის გამოყენება

სერიის სახელწოდებაც მიგვანიშნებს, რომ მოსწავლეებმა შინ უნდა იმუშაონ, რადგან საგაკვეთილო საათები ისედაც დატვირთულია. ეს ერთგვარად სკოლაში ნასწავლი მასალის განმტკიცება და კიდევ უფრო მეტი შესაძლებლობების აღმოჩენაა. პედაგოგებს შეუძლიათ სერიის კომპონენტები გამოიყენონ, როგორც საშინაო დავალები რვეულები და კლასგარეშე საკითხავი წიგნები; ხოლო მშობლებს, რომლებიც აქტიურად ზრუნავენ შვილების განათლებაზე, სახლის პირობებში მთელი კურსის წარმართვის საშუალება ეძლევათ. სავარჯიშოები ისეა შედგენილი, რომ მოსწავლე დამოუკიდებლად გაართმევს თავს სწავლის პროცესს.

**თინათინ კუხიანიძე**  
**მარინა ბედოშვილი**

© ბაკურ სულაკაურის გამომცემლობა, 2018  
ყველა უფლება დაცულია.

ინსპექტი სახლში  
წერა  
მე-3 კლასი

შპს „ბაკურ სულაკაურის გამომცემლობა“  
აღმაშენებლის 150, 0112 თბილისი  
ტელ.: 291 09 54, 291 11 65  
ელფოსტა: info@sulakauri.ge

ბაკურ სულაკაურის გამომცემლობა  
თბილისი, 2018

GEORGIAN 3

რედაქტორი რუსუდან გორგაძე  
ილუსტრატორი ია მახათაძე  
დიზაინერი ია მახათაძე

Writing

© Sulakauri Publishing, 2018

ტექნიკური დიზაინერი თინათინ ბერბერაშვილი

All rights reserved.


ISBN 978-9941-30-188-9


www.sulakauri.ge

# სარჩევი

არდადეგების შემდეგ.....	4
იგავი.....	8
ლექსი.....	12
აღწერა.....	14
ვარაუდები.....	18
სიკეთე.....	20
სცენარი.....	22
დიორამა.....	24
დეტექტივი.....	26
როგორ?.....	28
დაბადების დღე.....	32
ცნობილი ადამიანი.....	34

# არდადეგების შემდეგ

1  აღწერე სურათები, როგორია ზაფხული მთაში, ზღვაზე, სოფელში?



---

---

---

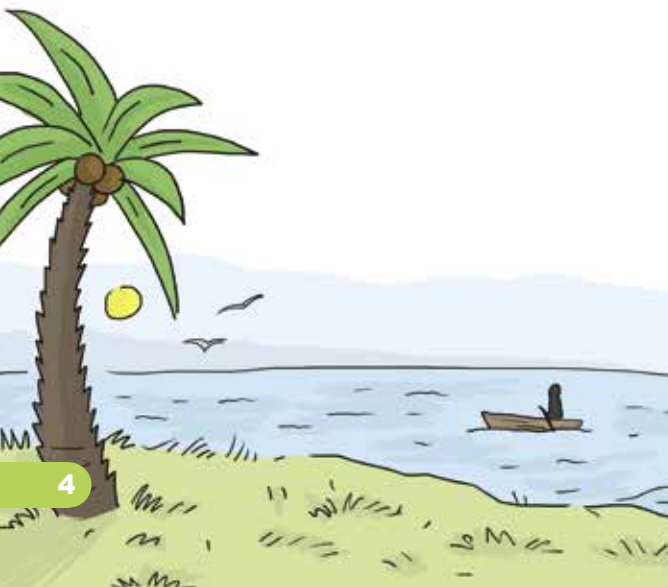
---


---


---

---

---





2  ზემოთ აღწერილი ადგილებიდან შენ სად ამჯობინებ დასვენებას? რატომ?

---



---



---



---

იქნებ უცხო ქვეყანაში წახვიდოდი სამოგზაუროდ, ან სულაც სახლში დარჩებოდი საყვარელ კომპიუტერთან? ვისთან ერთად გაერთობოდი ყველაზე მეტად?

---



---



---



---



3



სად გაატარე ზაფხულის არდადეგები? ჩახატე ან ჩააკარი ფოტო.




4



აღწერე, ყოველდღიურად რას საქმიანობდი ამ ზაფხულს, რომელ საათზე იღვიძებდი, რას აკეთებდი დღისით? თამაშობდი, კითხულობდი, ტელევიზორს უყურებდი, მუსიკას უსმენდი, ხატავდი...


შეგიძლია გამოიყენო  
ყოველ დღიას სიტყვები: ხანდახან  
ყოველთვის ჩვეულებრივ  
ხშირად ზოგჯერ

# ისევ სკოლა


**1**  დაწერე სკოლაში დაბრუნების 2 დადებითი და 2 უარყოფითი მხარე.

Blank writing area with a decorative border of pink and teal dots and two horizontal lines for text.

Blank writing area with a decorative border of pink and teal dots and two horizontal lines for text.

**2**  აღწერე სკოლის ჩვეულებრივი სასწავლო დღე.


Blank writing area with four horizontal lines for text.

**3**  აღწერე სკოლის უჩვეულო სასწავლო დღე.

Blank writing area with four horizontal lines for text.



# იგავი

- 1**  ადამიანს, რომელიც იგავ-არაკებს წერს, მეიგავე ჰქვია. შენც შეგიძლია გახდე მეიგავე და დაწერო იგავი. აბა, სცადე!

ნაიკითხე იგავის დასაწყისი.

ერთხელ კუ და ანტილოპა ერთმანეთს შეხვდნენ. ანტილოპამ

დაიგრაბახა:

- მე ყველაზე სწრაფად დავრბივარ!

დაწერე გაგრძელება.

---

---

---

---

---

---

---

---

---

---

---

---

---

---

---

---

---

---

---


---

---






## აირჩიე პერსონაჟები

- 1  კიდეც ერთი იგავის დანერა სცადე. ამჯერად შენ მოიფიქრე მთელი სიუჟეტი. მანამდე კი სასურველი პერსონაჟები შეარჩიე.

თუთიყუში



სელაპი



ბზიკი



კატა



ტურა



თხუნელა



2 ✎ მოიფიქრე ქკუის სასწავლებელი რაიმე ამბავი. ბოლოს გამოიყენე შესაბამისი ანდაზა, მაგალითად: ცყუილს მოკლე ფეხები აქვს...

A large sheet of lined paper with a sun icon in the top-left corner and a sun icon in the bottom-right corner. The paper is intended for writing a story or poem based on the prompt above.

**ცხოველი შეიძლება**

იყოს: ზარმაცი


ჭორიკა

ანხლი


ცნობისმოყვარე


კეილი

ქუნნი



# ლექსი

1  გახდი პოეტი და დაწერე პატარა ლექსი ამ ინსტრუქციის მიხედვით.

 პირველ ხაზზე დაწერე ერთი სიტყვა, რაზეც ან ვისზეც წერ ლექსს. (მაგალითად, მზე).

მეორე ხაზზე ორი სიტყვით დაწერე, როგორია პირველი სიტყვა (მაგალითად, ბრდღვიალა, ცხრათვალა).

მესამე ხაზზე დაწერე სამი სიტყვით რას შვრება, რას აკეთებს მზე. (მაგალითად, კაშკაშებს, ათბობს, ანათებს).

მეოთხე ხაზზე დაწერე პირველ სიტყვასთან



დაკავშირებული წინადადება (მაგალითად, ახარებს ჩემს გულს და სულს).

მეხუთე ხაზზე ისევ დაუბრუნდი მთავარ პირველ

სიტყვას, შეგიძლია მის ნაცვლად მისი მსგავსი სიტყვა

გამოიყენო. მაგალითად, მნათობი.



2   შეგიძლია ლექსი თემა თავად შეარჩიო ან რომელიმე ამ სიტყვაზე მოიფიქრო: დედა, სახლი, ვარსკვლავი, წიგნი, ტყე, საათი, ჯადოქარი, ქოლგა, ბუ, გოგრა, გომბეშო, ქარი... ისევ მიჰყევი ინსტრუქციას.

\_\_\_\_\_

არსებითი სახელი

\_\_\_\_\_

ზედსართავი სახელი

\_\_\_\_\_

ზედსართავი სახელი

\_\_\_\_\_

ზმნა

\_\_\_\_\_

ზმნა

\_\_\_\_\_

ზმნა

\_\_\_\_\_

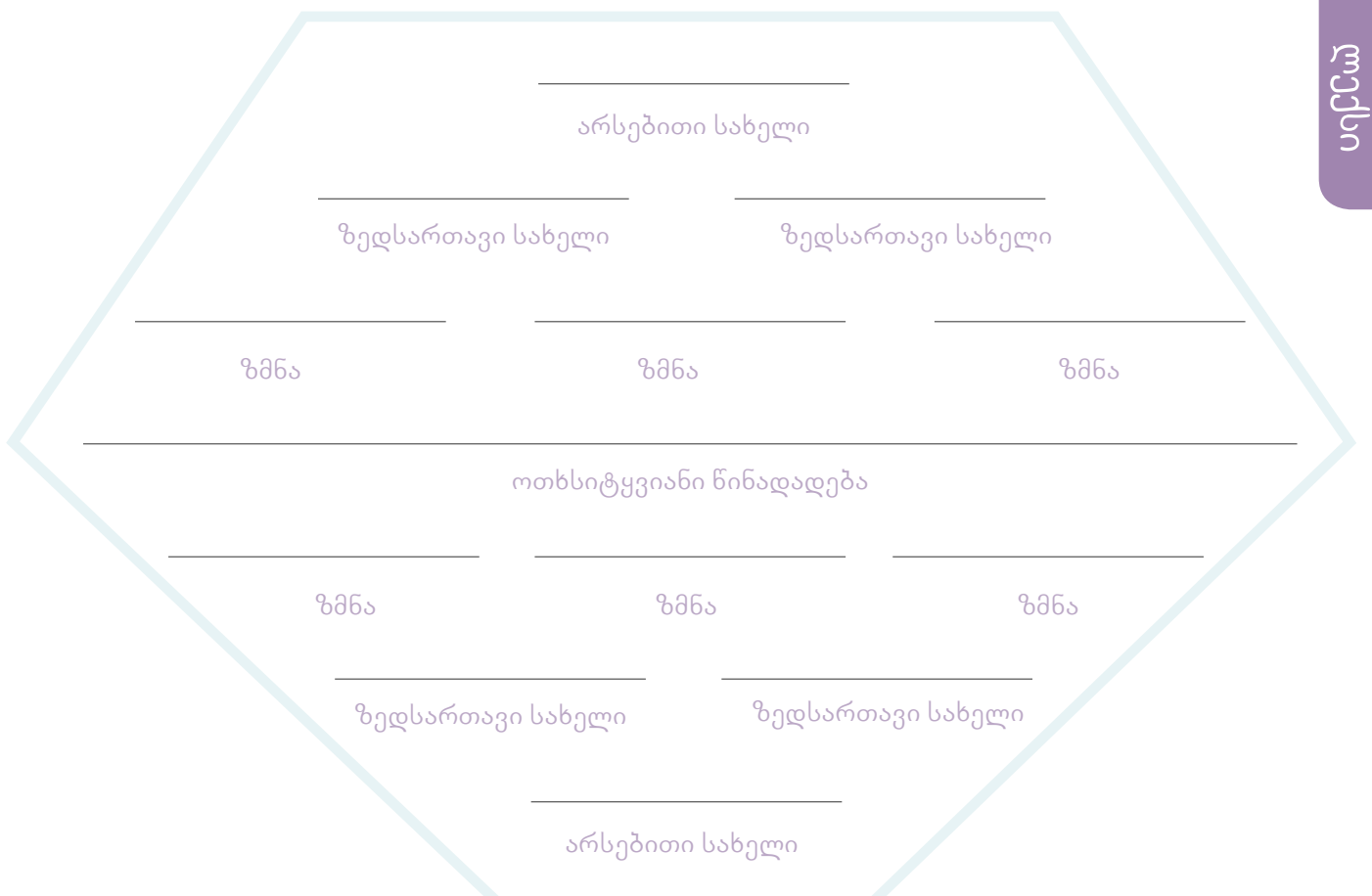
ოთხსიტყვიანი წინადადება

\_\_\_\_\_

არსებითი სახელი



3 ახლა კი გავართულოთ დავალება და „ბრილიანტის“ ფორმის ლექსი დავწეროთ.



**რჩევა**

აღწერისას რაც უფრო მეტ საინტერესო სიტყვას გამოიყენებ, მით უკეთესი. მაგალითად: ლამაზი, მშვენიერი, თვალწარმტაცი, საუცხოო, უმშვენიერესი...



4 კიდევ მოიფიქრე მსგავსი სიტყვები.

პატარა \_\_\_\_\_ ჭკვიანი \_\_\_\_\_

დიდი \_\_\_\_\_ მამაცი \_\_\_\_\_

საშიში \_\_\_\_\_ მკვებარა \_\_\_\_\_

