

ნონა არევაძე-კოტორაშვილი • ზაინაბ ბერაძე • ნონა მიქელაძე  
ია რობაქიძე • ნინო ჭანკვეთაძე • გიორგი ჭაუჭიძე

# ქართული ენა

არაქართულენოვანი სკოლებისთვის

## მასწავლებლის წიგნი

# 10

გრიფინიჭებულია საქართველოს განათლებისა და მეცნიერების სამინისტროს მიერ 2022 წელს.



ქართული ენა არაქართულენოვანი სკოლებსთვის 10  
მასწავლებლის წიგნი

პირველი გამოცემა, თბილისი, 2022

ავტორები: ნონა არევაძე-კოტორაშვილი, ზეინაბ ბერაძე, ნონა მიქელაძე,  
ია რობაქიძე, ნინო ჭანკვეტაძე, გიორგი ჭაუჭიძე

რედაქტორი ელენე ბერიაშვილი  
დიზაინერი ია მახათაძე  
ტექნიკური დიზაინერი ლადო ლომსაძე

© სულაკაურის გამომცემლობა, 2022  
ყველა უფლება დაცულია.

შპს „სულაკაურის გამომცემლობა“  
აღმაშენებლის 150, თბილისი 0112  
ტელ.: 2910954, 2911165  
ელფოსტა: info@sulakauri.ge

ISBN 978-9941-37-050-2

Georgian as Foreign Language 10  
Teacher's book

© Sulakauri Publishing, 2022  
All rights reserved.

Tbilisi, Georgia  
www.sulakauri.ge

# სარჩევი

---

შესავალი .....	5
I თავი – ზოგადი განათლების ეროვნული მიზნები .....	7
II თავი – სახელმწიფო ენები .....	9
III თავი – ქართული ენა არაქართულენოვანი სკოლებისთვის – საშუალო საფეხურის სტანდარტი .....	11
IV თავი – მეთოდური რეკომენდაციები .....	19
V თავი – თემატური ერთეულები .....	41
1. სახლი, ოჯახი .....	41
2. არასდროს, არასდროს, არასდროს დანებდე .....	67
3. ადამიანი ადამინისთვის... ..	78
4. ბუნება მბრძანებელია .....	100
5. ისტორია გვასწავლის .....	111
VI თავი – შეფასების რუბრიკები განმავითარებელი თუ განმსაზღვრელი შეფასებისთვის .....	131
VII თავი – მოსასმენი ტექსტები და ვიდეომუშაულები .....	139
დანართი – დამატებითი საკითხავი კითხვისა და წერის დიფერენცირებული სწავლებისთვის	
აღდგომის კუნძული .....	142
აისბერგი.....	146
ასტრონავტი.....	150
წითელი პლანეტა .....	154
დალტონიზმი – ეს რა არის? .....	158
ფიზიკური და პოლიტიკური რუკები .....	162
გრიპი.....	166
რას მალავს მიწა? .....	170
თავისუფლების ქანდაკება.....	174
ვინ იყვნენ რაინდები? .....	178



# შესავალი

**ქართული ენა (არაქართულენოვანი სკოლებისთვის/სექტორებისთვის) 10** წარმოადგენს მე-10 კლასის სახელმძღვანელოს, რომელიც შედგება 4 კომპონენტისგან:

1. მოსწავლის წიგნი,
2. სავარჯიშოების რვეული
3. მასწავლებლის წიგნი
4. მოსასმენი ტექსტები და ვიდეოსიუჟეტები (ციფრული ფორმატით)

მოსწავლის წიგნი და სავარჯიშოების რვეული დაყოფილია 5 თემატურ ერთეულად:

1. სახლი, ოჯახი
2. არასდროს, არასდროს, არასდროს დანებდე
3. ადამიანი ადამიანისთვის...
4. ბუნება მბრძანებელია
5. ისტორია გვასწავლის

თითოეული თემა მოსწავლის წიგნში იხსნება ტიხრით, რომელზეც მოცემულია თემატური ილუსტრაციები (ფოტოები, ნახატები), თემასთან დაკავშირებული ფრთიანი ფრაზები და გამონათქვამები, საკვანძო საკითხების ჩამონათვალი (რას შეისწავლის მოსწავლე ამა თუ იმ თემის ფარგლებში) და ქუარ-კოდი ელექტრონული რესურსისათვის. ტიხარზე მოცემულ მთელ ინფორმაციას, ელექტრონული რესურსის ჩათვლით, აქვს წინასწარ განწყობის შექმნის ფუნქცია, თუმცა, მასწავლებელს სურვილისამებრ შეუძლია, მათზე დაყრდნობით გარკვეული აქტივობა ან მთელი გაკვეთილი დაგეგმოს.

მოსწავლის წიგნში შემოთავაზებული საკითხავ ტექსტებს ახლავს სტრიქონების ნუმერაცია, რაც მასწავლებელსა და მოსწავლეებს დაეხმარებათ, ამ ტექსტებში იოლად ორიენტირებაში, სათანადო ადგილის, სიტყვის სწრაფად მოძებნაში.

თითოეულ თემაში მოცემული აქტივობები ხელს უწყობს მოსმენის, კითხვის, წერისა და ლაპარაკის უნარების განვითარებას, ასევე მოცემულია თემატიკასთან ორგანულად დაკავშირებული სტანდარტის მიხედვით განსაზღვრული გრამატიკის საკითხები.

გაითვალისწინეთ, რომ მოსწავლის წიგნში მოცემულია დავალებები, რვეულში კი – სავარჯიშოები. ნუმერაცია გადანაწილებულია იმგვარად, რომ შესასრულებელი აქტივობების მიმდევრობა დაცულია. მაგალითად, წიგნში პირველი დავალების შემდეგ თუ მოდის მე-3 დავალება, ეს ნიშნავს, რომ პირველი დავალების შემდეგ შესასრულებელია მე-2 სავარჯიშო, რომელიც სავარჯიშოების რვეულშია მოცემული. ასეთი დაგეგმვა მასწავლებელს გაუიოლებს საგაკვეთილო პროცესის წარმართვას და მასწავლებლის ამ წიგნში ზედმეტი კირკიტის გარეშე მწყობრად მიჰყვება აქტივობებს. სხვათა შორის, ასეთი პრინციპი, რომელიც ჩვენს სახელმძღვანელოებში დაინერგა პირველად, მოწონებით მიიღეს კოლეგა-მასწავლებლებმა.

ნებისმიერი დავალებისა თუ სავარჯიშოს პირობაში მოსწავლეთათვის გასაგებ ენაზეა მოცემული მითითება. ასევე მოცემულია პირობითი ნიშანი მოსმენის (ან ვიდეოსიუჟეტის ნახვის) დავალებისას.

გაითვალისწინეთ, რომ მოსწავლის წიგნში მოცემულია დავალებები, რვეულში კი – სავარჯიშოები. ნუმერაცია გადანაწილებულია იმგვარად, რომ შესასრულებელი აქტივობების მიმდევრობა დაცულია. მაგალითად, წიგნში პირველი დავალების შემდეგ თუ მოდის მე-3 დავალება, ეს

ნიშნავს, რომ პირველი დავალების შემდეგ შესასრულებელია მე-2 სავარჯიშო, რომელიც სავარჯიშოების რვეულშია მოცემული. ასეთი დაგეგმვა მასწავლებელს გაუიოლებს საგაკვეთილო პროცესის წარმართვას და მასწავლებლის ამ ნიგნში ზედმეტი კირკიტის გარეშე მწყობრად მიჰყვება აქტივობებს. სხვათაშორის, ასეთი პრინციპი, რომელიც ჩვენს სახელმძღვანელოებში დაინერგა პირველად, მოწონებით მიიღეს კოლეგა-მასწავლებლებმა.

მოსწავლის ნიგნში მოცემულია განსხვავებული დიზაინით გამორჩეული კომპლექსური დავალებები, რომელთათვის ზოგიერთ შემთხვევაში სავარჯიშოების რვეულშიც არის გამოყოფილი სათანადო ადგილი, ზოგჯერ კი – არა. ზოგიერთი კომპლექსური დავალება კი მხოლოდ სავარჯიშოების რვეულშია შემოთავაზებული. ეს, რასაკვირველია, არ აკნინებს მის მნიშვნელობას და მასწავლებელმა სათანადო ყურადღება უნდა დაუთმოს თითოეულ მათგანზე მუშაობას.

რაც შეეხება დავალებებისა (მათ შორის, კომპლექსური დავალებებისა) და სავარჯიშოების შესრულების ფორმატს — ინდივიდუალურად შეასრულონ, წყვილებში თუ მცირე ჯგუფებში — მასწავლებელი ამის შესახებ გადანყვეტილებას იღებს საკლასო საჭიროებების მიხედვით. ეს დამოკიდებული იქნება იმაზე, თუ რამდენი მოსწავლეა კლასში, რა მზაობისა და საჭიროებისანი არიან ისინი, რა კონკრეტული საგაკვეთილო მიზანი აქვს მასწავლებელს და ა.შ.

წინამდებარე მასწავლებლის ნიგნში განერილია ყველა თემა თავისი ცნებებითა და მკვიდრი წარმოდგენებით, საკვანძო შეკითხვებით, კომპლექსური დავალებებითა და სხვა კომპონენტებით. აქვია წარმოდგენილი მეთოდური მითითებები, რომლებიც უთუოდ დაეხმარება მასწავლებელს, უკეთ წარმართოს საგაკვეთილო პროცესი.

მასწავლებლის ნიგნს ბოლოში აქვს დართული ასევე მოსასმენი დავალებების ტექსტები (აუდიომასალა ციფრული ფორმატით ატვირთულია გამომცემლობის საიტზე) და ვიდეოსიუჟეტების ინტერნეტბმულები.

# I ტაპი – ზოგადი განათლების ეროვნული მიზნები

საქართველოში ზოგადი განათლების სისტემა მიზნად ისახავს შექმნას ხელსაყრელი პირობები ეროვნული და ზოგადსაკაცობრიო ღირებულებების მატარებელი, თავისუფალი პიროვნების ჩამოყალიბებისათვის.

ამასთან ერთად, განათლების სისტემა უვითარებს მოზარდს გონებრივ და ფიზიკურ უნარ-ჩვევებს, აძლევს საჭირო ცოდნას, ამკვიდრებს ჯანსაღი ცხოვრების წესს, მოსწავლეებს უყალიბებს ლიბერალურ და დემოკრატიულ ღირებულებებზე დამყარებულ სამოქალაქო ცნობიერებას და ეხმარება მათ ოჯახის, საზოგადოებისა და სახელმწიფოს წინაშე საკუთარი უფლებამოვალეობების გაცნობიერებაში.

საქართველოს ზოგადი განათლების სისტემაში მიღებული გამოცდილების საფუძველზე მოზარდმა უნდა შეძლოს:

**ა) ქვეყნის ინტერესების, ტრადიციებისა და ღირებულებების მიმართ საკუთარი პასუხისმგებლობის გააზრება:**

- სასკოლო განათლებამ უნდა განუვითაროს მოზარდს უნარი, რომ სწორად განსაზღვროს საკუთარი ქვეყნის სახელმწიფოებრივი, კულტურული, ეკონომიკური და პოლიტიკური ინტერესები, და მისცეს მას სასიკეთო გადაწყვეტილებათა მიღებისა და აქტიური მოქმედების შესაძლებლობა;

**ბ) ბუნებრივი გარემო პირობების შენარჩუნება და დაცვა:**

- მოზარდმა უნდა იცოდეს, რა ბუნებრივ გარემოში ცხოვრობს, რა ზიანი შეიძლება მიაყენოს გარემოს ადამიანის ამა თუ იმ მოქმედებამ, როგორ შეინარჩუნოს და დაიცვას ბუნებრივი გარემო;

**გ) ტექნოლოგიური თუ სხვა ინტელექტუალური მიღწევების ეფექტიანად გამოყენება; ინფორმაციის მოპოვება, დამუშავება და ანალიზი:**

- დღეს, როდესაც ადამიანისათვის მისაწვდომია დიდი მოცულობისა და სხვადასხვა შინაარსის ინფორმაცია, მისი ეფექტიანად გამოყენების უნარი სასიცოცხლო მნიშვნელობას იძენს. მოზარდს უნდა შეეძლოს არა მხოლოდ ინფორმაციის მოპოვება, არამედ მისი შეფასებაც შინაარსის, დანიშნულებისა და ხარისხის მიხედვით, დასახული მიზნებისათვის მისი გამოყენების ფორმების 2 განსაზღვრა; ტექნოლოგიური მიღწევების ეფექტიანი გამოყენება ყოველდღიური ცხოვრების, მუშაობის, ინტელექტუალური თუ სულიერი მოღვაწეობის პირობების გასაუმჯობესებლად;

**დ) დამოუკიდებლად ცხოვრება, გადაწყვეტილების მიღება:**

- სასკოლო განათლებამ უნდა განუვითაროს მოზარდს პირად, ოჯახურ და საზოგადოებრივ ცხოვრებაში დამოუკიდებელ გადაწყვეტილებათა მიღების უნარ-ჩვევები;

**ე) იყოს შემოქმედი, თავად შექმნას ღირებულებები და არ იცხოვროს მხოლოდ არსებულის სარჯზე:**

- სასკოლო განათლებამ უნდა უზრუნველყოს მოზარდის იმ უნარ-ჩვევების განვითარება, რომლებიც მისცემს მას საშუალებას, უკვე არსებული გამოცდილება და მიღწევები გამოიყენოს ახალი მატერიალური, ინტელექტუალური თუ სულიერი ღირებულებების შესაქმნელად;

**ვ) საკუთარი შესაძლებლობებისა და ინტერესების უწყვეტი განვითარება მთელი ცხოვრების განმავლობაში და მათი მაქსიმალური რეალიზება როგორც ქვეყნის შიგნით, ისე მის საზღვრებს გარეთაც:**

- სასკოლო განათლებამ უნდა ჩამოუყალიბოს მოზარდს უწყვეტი განვითარების, მთელი ცხოვრების განმავლობაში ახალი ცოდნისა და ჩვევების დამოუკიდებლად შექმნის უნარი, რათა შეძლოს საკუთარი შესაძლებლობებისა და სულიერი მიდრეკილებების ადეკვატურად განსაზღვრა და ამის მიხედვით საზოგადოებრივ ცხოვრებაში საკუთარი ადგილის დამკვიდრება; მოზარდი მზად უნდა იყოს არჩევანი გააკეთოს მომავალი განათლებისა და შრომითი საქმიანობისათვის;

**ზ) კომუნიკაცია ინდივიდებთან და ჯგუფებთან:**

- სასკოლო განათლებამ უნდა უზრუნველყოს, რომ საზოგადოების მომავალ წევრებს განუვითაროს ზოგადი საკომუნიკაციო უნარ-ჩვევები (წერა, კითხვა, მეტყველება, მოსმენა), საორგანიზაციო და ჯგუფური მუშაობის ჩვევები, მათ შორის იმათ, ვისთვისაც საქართველოს სახელმწიფო ენა მშობლიური არ არის;

**თ) იყოს კანონმორჩილი, ტოლერანტი მოქალაქე:**

- დღევანდელ დინამიკურ, ეთნიკურად და კულტურულად მრავალფეროვან სამყაროში საზოგადოების ფუნქციონირებისათვის განსაკუთრებულ მნიშვნელობას იძენს ურთიერთპატივისცემის, ურთიერთგაგებისა და ურთიერთშემეცნების ჩვევები. სკოლამ უნდა გამოუმუშაოს მოზარდს ადამიანის უფლებების დაცვისა და პიროვნების პატივისცემის უნარი, რომელსაც იგი გამოიყენებს საკუთარი და სხვისი თვითმყოფადობის შესანარჩუნებლად. მოზარდს უნდა შეეძლოს ადამიანის არსებითი უფლებების შესახებ მიღებული თეორიული ცოდნის განხორციელება და ამ პრინციპებით ცხოვრება.



## II თავი – სახელმწიფო ენები

---

სახელმწიფო ენების საგნობრივ ჯგუფში გაერთიანებულია შემდეგი სავალდებულო საგნები:

- ქართული ენა და ლიტერატურა;
- ქართული ენა არაქართულენოვანი სკოლების/სექტორებისთვის;
- აფხაზური ენა და ლიტერატურა.

სახელმწიფო ენის შესწავლა მოზარდს უვითარებს ზეპირი და წერილობითი კომუნიკაციის უნარს, გამოუმუშავებს საკუთარი აზრის ლოგიკური თანამიმდევრობით გამოხატვის, სხვადასხვა ტიპის ტექსტების გააზრებული კითხვისა და შექმნის უნარს სახელმწიფო ენაზე; ეხმარება მას, რომ გააცნობიეროს ლოკალური და ზოგადსაკაცობრიო კულტურა, როგორც ცვლილებისა და განვითარების მუდმივმოქმედი პროცესი, ხელს უწყობს დამოუკიდებელი, შემოქმედებითი და რეფლექსური აზროვნების განვითარებას; უზრუნველყოფს მოზარდის სრულფასოვან ინტეგრირებას სამოქალაქო საზოგადოებაში. სახელმწიფო ენების სწავლების მიზნები და ამოცანები სახელმწიფო ენების (ქართულის/აფხაზურის) სწავლების მიზანია ეროვნულ და ზოგადსაკაცობრიო ღირებულებებთან ნაზიარები, თავისუფალი და შემოქმედებითი პიროვნების აღზრდა, რომელიც შეძლებს ქვეყნის საზოგადოებრივ ცხოვრებაში აქტიურად ჩაბმას, საკუთარი წვლილის შეტანას ქვეყნის წინსვლასა და სამოქალაქო საზოგადოების შემდგომ განვითარებაში.

საგანმანათლებლო მიზნებიდან გამომდინარე, სასწავლო გეგმა ითვალისწინებს კონკრეტული ამოცანების გადაჭრას. ამგვარ ამოცანებს წარმოადგენს:

- ენობრივი ცოდნის შექმნა-გაღრმავება, ენობრივი უნარების განვითარება;
- აზრის ცხადად, ლაკონიურად, მკაფიოდ და მწყობრად გამოხატვის უნარის ჩამოყალიბება;
- მსჯელობის უნარის განვითარება;
- სააზროვნო მოქმედებათა (ანალიზი, შედარება, განზოგადება) განვითარება ენობრივ (ტექსტობრივ) საფუძველზე;
- ფუნქციურად და შინაარსობრივად მრავალფეროვანი ტექსტების შესწავლისა და გააზრების უნარის ჩამოყალიბება;
- ტექსტებთან შემოქმედებითი (თავისუფალი) დამოკიდებულების გამოუმუშავება;
- დისკუსიებში მონაწილეობა, მონოლოგური და დიალოგური მეტყველების უნარ-ჩვევათა ჩამოყალიბება;
- სამეტყველო ეტიკეტის ნორმების დაცვის უნარის განვითარება;
- მიზნობრივი ამოცანის შესატყვისი სტილით გამართულად წერისა და მეტყველების უნარის განვითარება;
- სხვადასხვა სახის, სტილისა და ჟანრის ტექსტების ანალიზისა და შექმნის უნარის გამოუმუშავება-განვითარება;

- მწერლის შემოქმედების გააზრების უნარის განვითარება სუბიექტური (მწერლის ცხოვრების მნიშვნელოვანი ფაქტები და მომენტები) და ობიექტური (ეპოქის ზოგადი კონტექსტი) ფაქტორების გათვალისწინებით;
- მხატვრულ და არამხატვრულ ტექსტებში ასახული პრობლემატიკის მიმართ საკუთარი დამოკიდებულების გამოხატვის, პიროვნული პოზიციის ჩამოყალიბებისა და მისი არგუმენტირების უნარის გამომუშავება;
- ლიტერატურული ნაწარმოების ესთეტიკური აღქმისა და შეფასების უნარის გამომუშავება;
- ლიტერატურულ ნაწარმოებებში ასახული ფასეულობების აღქმა-გააზრებისა და მათ მიმართ საკუთარი დამოკიდებულების გამოხატვის უნარის განვითარება;
- ეროვნული და მსოფლიო ლიტერატურული პროცესების, უნივერსალური ლიტერატურული თემების ურთიერთკავშირის გააზრების უნარის გამომუშავება;
- კულტურული მემკვიდრეობისადმი პატივისცემის გრძნობის გამომუშავება;
- სხვადასხვა ტიპის დამოკიდებულების (პიროვნულ განსხვავებათა დაფასება და პატივისცემა, ენობრივ-კულტურული კუთვნილების განცდა, ენების სწავლის სურვილი და სხვ.) ჩამოყალიბება და განვითარება;
- სახელმწიფოში მცხოვრები სხვადასხვა ეთნიკური ჯგუფის სოციოკულტურულ თავისებურებათა დაფასება და პატივისცემა; სოციოკულტურული მრავალფეროვნების მიმართ პოზიტიური დამოკიდებულების გამოვლენა;
- უცხო კულტურის გაგების უნარის განვითარება;
- სახელმწიფო ენის/ენების ცოდნის დამოუკიდებლად გაღრმავების უნარის განვითარება;
- ენის სწავლის უნარ-ჩვევების (სწავლის სწავლა) განვითარება;
- საგანმანათლებლო მიზნებით ციფრული ტექნოლოგიების გამოყენების უნარის განვითარება;
- სასიცოცხლო უნარ-ჩვევების (თანამშრომლობა, თავისუფალი არჩევანის გაკეთება, პრობლემის გადაჭრა, შემოქმედებითობა და სხვ.) განვითარება;
- ქვეყნის მოქალაქეობის განცდის უნარის გამომუშავება და განვითარება.

## III თავი – ქართული ენა არაქართულენოვანი სკოლებისთვის – საშუალო საფეხურის სტანდარტი

---

დანართი 2, მუხლი 59. ქართული ენა (არაქართულენოვანი სკოლებისთვის/სექტორებისთვის), დაემატოს პუნქტი 4 და ჩამოყალიბდეს შემდეგი რედაქციით:

4. ქართული ენა (არაქართულენოვანი სკოლებისთვის/სექტორებისთვის) საშუალო საფეხურზე

### შესავალი

საშუალო საფეხურზე ქართული ენა ისწავლება ყველასთვის სავალდებულო კურსის სახით. სტანდარტში შედეგებისა და სამიზნე ცნებების სახით განსაზღვრულია **გრძელვადიანი მიზნები**.

**შინაარსი** აღინერება თემატური ჩარჩოს, საგნობრივი ქვეცნებებისა და საკითხების სახით. თემატური ჩარჩო სასწავლო თემებისათვის აჩვენებს იმ კონტექსტებს, რომლებშიც უნდა შეძლოს მოსწავლემ ქართული ენის გაგება-გამოყენება.

თითოეულ თემას უნდა ახლდეს **შეფასების კრიტერიუმები**, რომლებიც განსაზღვრავს, თუ რა უნდა შეფასდეს სწავლა-სწავლების პროცესში. შეფასების კრიტერიუმები ჯგუფდება ცნებების მიხედვით.

### საფეხურის სტანდარტი

საშუალო საფეხურის სტანდარტში განერილ თითოეულ შედეგს წინ უძღვის ინდექსი, რომელიც მიუთითებს საგანს, სწავლების ეტაპსა და სტანდარტის შედეგის ნომერს; მაგ., **ქ.ე.საშ. 1**.

„**ქ.ე.**“ – მიუთითებს საგანს „ქართული ენა (არაქართულენოვანი სკოლებისთვის/სექტორებისთვის)“;

„**საშ.**“ – მიუთითებს საშუალო საფეხურის სტანდარტს;

„**1**“ – მიუთითებს სტანდარტის შედეგის ნომერს.

ქართული ენის (არაქართულენოვანი სკოლებისთვის/სექტორებისთვის) სტანდარტის შედეგები საშუალო საფეხურზე		
შედეგების ინდექსი	მოსწავლემ უნდა შეძლოს:	სამიზნე ცნებები
ქ.ე.საშ.1.	სათანადო სტრატეგიების შერჩევითა და გამოყენებით, ნაცნობ თემასა თუ საკითხზე სხვადასხვა ტიპის ტექსტის მოსმენა და/ან წაკითხვა მისი გაგება/გააზრებისა და შესაბამისი დასკვნების გამოსატანად;	<p><b>სამეტყველო ქმედება</b> (ქ.ე.საშ. 1, 2, 3, 4, 6, 8)</p> <p><b>ტექსტი</b> (ქ.ე.საშ. 1, 2, 3, 4, 6)</p> <p><b>ენობრივ-გრამატიკული საშუალებები</b> (ქ.ე.საშ.5)</p> <p><b>კულტურათა დიალოგი</b> (ქ.ე.საშ.7)</p>
ქ.ე.საშ.2.	სათანადო სტრატეგიების გამოყენებით სხვადასხვა ტიპის ტექსტის ზეპირად ან წერილობით შექმნა კონკრეტული საკომუნიკაციო ამოცანების გადასაჭრელად;	
ქ.ე.საშ.3.	სათანადო სტრატეგიების შერჩევითა და გამოყენებით დიალოგის წარმართვა ან სხვების საუბარში ჩართვა ნაცნობ თემებზე, აქტუალურ საკითხებსა თუ პრობლემებზე სასაუბროდ;	
ქ.ე.საშ.4.	საკუთარი გამოცდილების გამოყენება ტექსტის შეფასების, საკუთარი დამოკიდებულების გამოხატვისა და ახსნა-დასაბუთების მიზნით ზეპირად და/ან წერილობით;	
ქ.ე.საშ.5.	ნასწავლი ენობრივი საშუალებებისა და სტრუქტურული ელემენტების ამოცნობა და მათი ფუნქციური გამოყენება კონკრეტული საკომუნიკაციო ამოცანების გადასაჭრელად;	
ქ.ე.საშ.6.	ტექსტების შედგენა-გადმოსაცემად შემოქმედებითი უნარ-ჩვევების გამოვლენა.	
ქ.ე.საშ.7.	განსხვავებული კულტურული ნორმებისა და ღირებულებების გაგება-გააზრება კულტურული მრავალფეროვნების მიმართ პოზიტიური დამოკიდებულებისა და განსხვავებულ კულტურულ კონტექსტებში ინტერპერსონალური უნარების გამოსავლენად;	
ქ.ე.საშ.8.	სასწავლო საქმიანობის მართვის უნარ-ჩვევების გამოვლენა (დაგეგმვა, განხორციელება და მონიტორინგი) სწავლის პროცესის გასააზრებლად და ეფექტური შედეგის მისაღწევად;	

## **ძირითადი თემატური ბლოკები და სასწავლო თემები**

თემატური ბლოკები წარმოდგენილია მიმართულებებად, სადაც თავმოყრილია ის სავალდებულო შინაარსობრივი საკითხები, რომლებიც ითვალისწინებს მოსწავლეთა ასაკობრივ ინტერესებსა და მოთხოვნებს და შეესაბამება ენობრივი ცოდნის მოცემულ დონეს.

### **I. მედასამყარო:**

**1. ყველაფერი ჩემ შესახებ** (მონაცემები, უახლოესი გარემო, ოჯახი და სახლი; ირგვლივ მყოფი ხალხი; პროფესიული არჩევანი; სამსახური/სწავლა; მომავლის დაგეგმვა/არჩევანის გაკეთება; ყოველდღიური ცხოვრება; ჯანმრთელობა, თავისუფალი დრო, ჰობი, ინტერესები, არაფორმალური შეხვედრები, გასართობი ღონისძიებები, დასვენება...);

**2. ფიზიკური გარემო** (დედამიწა, მსოფლიოს გარშემო - ქვეყნები და ქალაქები; ეკოლოგია, ბუნებრივი კატასტროფები, გეოგრაფიული გარემო, მხარეები, აღმოჩენები; გამქრალი ცივილიზაციები, სამყარო და მისი წარმოშობა...).

### **II. სოციალკულტურა და კულტურა:**

**1. ყოველდღიური ცხოვრება** (ეტიკეტი, სოციალური ქცევის წესები, ქცევები ყოფით სიტუაციებში, კვებითი ჩვევები, თავისუფალი დროის გატარება);

**2. პიროვნებათშორისი ურთიერთობები** (ოჯახური ურთიერთობები, თაობებს შორის ურთიერთობები, ურთიერთობები თანატოლებთან; საზოგადოების წევრებს / ჯგუფებს შორის ურთიერთობები; საზოგადოებრივი ქცევის ტრადიციულად დადგენილი წესები სხვადასხვა ქვეყანაში...);

**3. ღირებულებები და ფასეულობები** (კულტურა, ტრადიციები, დღესასწაულები და ფესტივალები, ღირსშესანიშნაობები; ისტორიული პიროვნებები და მოვლენები; უმცირესობები - ეთნიკური / რელიგიური, სხვა ქვეყნები და ხალხები; პროფესიული ჯგუფები; პოლიტიკა, ხელოვნება, არქიტექტურა...).

წლის განმავლობაში შესაძლებელია დამუშავდეს, დაახლოებით, 5-6 თემა. შესაბამისად, ერთ სემესტრში რეალურია 3 თემის დამუშავება (ორივე ბლოკიდან).

ცნებები	ქვეცნებები, საკითხები/ქვესაკითხები
<p><b>სამეტყველო ქმედება</b> (ქ.ე.საშ. 1,2,3,4,6,8)</p>	<p><b>ფუნქციური სამეტყველო აქტები</b></p> <ul style="list-style-type: none"> <li>• <b>ინტერაქცია სოციალურ რიტუალებში</b> (კომუნიკაციის დაწყება/დასრულება, წარდგენა, თხოვნა, ნებართვის აღება, შეთავაზება, ნახალისება/შექება, კეთილი სურვილების /თავაზიანობის გამოხატვა, მადლობის გადახდა, მობოდიშება);</li> <li>• <b>ინტერაქცია ინფორმაციის მოსაპოვებლად</b> (პირადი და სხვისი მონაცემების გაცვლა; ადამიანის გარეგნობა, ჩაცმულობა, ხასიათი / თვისებები; გარემოს, საქმიანობის / მოვლენის აღწერა/დახასიათება; საჭიროებების / მოთხოვნილებების / სურვილების გაზიარება (ჰობი და ინტერესები, საქმიანობა, ჯანმრთელობა, შეგრძნებები, გეგმები/განზრახვა და ა.შ.);</li> <li>• <b>ინტერაქცია გრძნობა/ემოციისა და შეხედულებების/ დამოკიდებულებების შესახებ</b> (დადებითი და უარყოფითი გრძნობებისა და ემოციების, შთაბეჭდილების, შეფასების, პოზიციის გამოხატვა: კმაყოფილება / უკმაყოფილება, სინანული, გაკვირვება, ეჭვი, ვარაუდი, ინტერესი / ინდიფერენტულობა...);</li> <li>• <b>ინტერაქცია დროისა და სივრცის შესახებ</b> (დროში ლოკალიზება, მოქმედების ქრონოლოგია, სიხშირე და ხანგრძლივობა, თანადროულობა; ადგილმდებარეობისა და მიმართულების მითითება / განსაზღვრა..);</li> <li>• <b>ლოგიკური კავშირების გამოხატვა</b> (მიზეზი, შედეგი, ოპოზიცია, პირობითობა, მიზანი)</li> </ul> <p><b>სიტუაციური მახასიათებლები</b> (კომუნიკაციის მიზანი, კომუნიკაციის თემა; კომუნიკაციის მონაწილეები, ადრესატი, ადრესანტი; კომუნიკაციის ადგილი, დრო);</p> <p><b>მეტყველების ფუნქციური ტიპები</b> (თხრობა, აღწერა, მსჯელობა)</p> <p><b>ენის სწავლის სტრატეგიები</b></p> <ul style="list-style-type: none"> <li>• <b>მოსმენის სტრატეგიები</b> მოსმენის პროცესის თითოეული ფაზისათვის (მოსმენამდე, მოსმენის დროს, მოსმენის შემდეგ);</li> <li>• <b>კითხვის სტრატეგიები</b> კითხვის პროცესის თითოეული ფაზისთვის (კითხვამდე, კითხვის დროს, კითხვის შემდეგ);</li> <li>• <b>ლაპარაკის სტრატეგიები</b> ზეპირი კომუნიკაციამდე და კომუნიკაციის დროს;</li> <li>• <b>წერის სტრატეგიები</b> წერის პროცესის თითოეული ფაზისთვის (წერის დაწყებამდე, წერის დროს, პირველი ვარიანტის შექმნის შემდეგ);</li> </ul> <p><b>მეტაკოგნიტური სტრატეგიები:</b></p> <ul style="list-style-type: none"> <li>• დავალების ღირებულების განჭვრეტა, დავალების მოთხოვნების განსაზღვრა; დავალების დაგეგმვა, მიღწევების თვითშეფასება, თანაშეფასება; სწავლის სტრატეგიების შეფასება; წინსვლის დაგეგმვა.</li> </ul>

<p><b>ტექსტი</b> (ქ.ე.საშ. 1,2,3,4,6)</p>	<p><b>ტექსტის ტიპები</b> - მხატვრული, არამხატვრული</p> <p><b>ტექსტის ჟანრები:</b></p> <ul style="list-style-type: none"> <li>• <b>მხატვრული ლიტერატურა:</b> პროზაული და პოეტური ნაწარმოებები - ლექსები; ადაპტირებული ისტორიული თხზულებები, მოთხრობები, ნოველები, იგავ-არაკები, მითები და ლეგენდები;</li> <li>• <b>არამხატვრული ლიტერატურა:</b> ა) კორესპონდენცია - პირადი და ოფიციალური წერილები, ინტერვიუ; ბ) საგაზეთო პუბლიკაციები - სტატია, გამომხაურება, ქრონიკა, რეპორტაჟი; გ) ბიოგრაფიული ტექსტები - ბიოგრაფია, ბიოგრაფიული ნარკვევები, პორტრეტები, მოგონებები; დ) საინფორმაციო და შემეცნებითი ტექსტები - სტატიები წიგნებიდან, ჟურნალებიდან და გაზეთებიდან; ესსე; ე) სამეცნიერო-პოპულარული ტექსტები, მარტივი ენით დაწერილი დარგობრივი ტექსტები;</li> <li>• <b>მედია/მულტიმედია ტექსტები:</b> მხატვრული და დოკუმენტური ფილმები, სპექტაკლები; საინფორმაციო, გასართობი და შემეცნებითი ტელეგადაცემები; სტატიები ვებგვერდიდან, ვებპორტალიდან; საპროგრამო თემატიკაზე მორგებული აუდიო-ვიდეო სასწავლო რესურსები;</li> <li>• <b>სასწავლო მიზნებით შედგენილი (დიდაქტიზებული) ტექსტები:</b> თემატური დიალოგები, თხრობითი ან აღწერითი ტექსტები; კითხვარები, მინიკვლევები, ანგარიშები.</li> </ul> <p><b>ტექსტის სტრუქტურა და ორგანიზება</b></p> <ul style="list-style-type: none"> <li>• <b>ტექსტის მაორგანიზებელ სიტყვიერი/ვერბალური ელემენტები</b> (მაგ., <i>სათაური, ქვესათაური, აბზაცი, რუბრიკა, წარწერა, შემოკლებული სიტყვები</i>);</li> <li>• <b>ტექსტის მაორგანიზებელი არასიტყვიერი/არავერბალური ელემენტები</b> (მაგ., <i>ილუსტრაცია, სვეტი, სქემა, ცხრილი, ლოგო,; ტიპოგრაფიულ მინიშნებები - დახრილი, წვრილი/მსხვილი შრიფტი, ხაზგასმა, სასვენი ნიშნები; ინტონაცია, მიმიკა, ფესტიკულაცია, ხმის ტემბრი</i>);</li> <li>• <b>აბზაცის სტრუქტურა</b> - თემატური წინადადება, დამხმარე წინადადებები (დამატებითი ინფორმაციის შემცველი მაგალითი, დეტალი, მონაცემი), დასკვნითი წინადადება.</li> </ul>
---	--



<p><b>ენობრივ-გრამატიკული საშუალებები</b> (ქ.ე.საშ.5)</p>	<p><b>გრამატიკა:</b></p> <ul style="list-style-type: none"> <li> <p><b>მორფოლოგია:</b> სახელები და მათი წარმოება და ფუნქციები (არსებითი სახელი, რიცხვითი სახელი, ზედსართავი სახელი, ნაცვალსახელი); ზმნა: მწკრივთა წარმოება და ფუნქციები; დამხმარე ზმნები; ზმნის მარტივი და რთული (I თურმეობითი, II თურმეობითი, III კავშირებითი) ფორმები; რთულფუძიანი ზმნები და მათი წარმოება (მაგ., ვავადმყოფობ, ცხადვყოფ და სხვა); თავისებური ზმნები და მათი წარმოება; მოქმედების შესრულების დრო და გამოხატვის ფორმები (მწკრივები, დროის ზმნიზედები, სახელები და საწყისები, შესაბამისი სინტაქსური კონსტრუქციები); მოქმედების მრავალგზისობა და მისი გამოხატვის ფორმები; სუბიექტური და ობიექტური პირები და მათი ფუნქციები; ერთპირიანი, ორპირიანი და სამპირიანი ზმნური კონსტრუქციები; ზმნისწინი და მისი ფუნქციები (მიმართულება, ასპექტი, სიტყვანაწარმოება); ქცევა (წარმოება და ფუნქციები); კონტაქტი (წარმოება და ფუნქცია); საწყისი და მიმღეობა (წარმოება და ფუნქციები); ზმნიზედები და მათი ფუნქცია; კავშირი (აგებულება და ფუნქციები); ნაწილაკი (მისი ადგილი წინადადებაში და ფუნქციები); შორისდებული და მისი ფუნქცია;</p> </li> <li> <p><b>სინტაქსი:</b> მსაზღვრელ-საზღვრულის ურთიერთობა (მსაზღვრელის რაოდენობა, ადგილი, ფუნქცია, ბრუნვა და რიცხვი); რთული წინადადება (წინადადებათა თანწყობა და ქვეწყობა; აზრობრივი მიმართებები თანწყობილ წინადადებაში; დამოკიდებული წინადადებები და მათი ფუნქციები; დამოკიდებული წინადადების ადგილი ქვეწყობილ წინადადებაში, საკავშირებელი სიტყვები, კავშირიანი და უკავშირო შეერთება, ზმნის ფორმები; ქვემდებარის ადგილი და ბრუნვა რთულ ქვეწყობილ წინადადებაში); სიტყვათა რიგი მარტივ და რთულ წინადადებაებში; მიმართებითი სიტყვები და ნევრ-კავშირები (ზოგიერთი მიმართებითი სიტყვისა და ნევრ-კავშირის ფუნქცია წინადადებაში; ნევრ-კავშირი „რომელიც“ და მასთან დაკავშირებული საკითხები); სინტაქსური კავშირები და მათი გამოხატვის ძირითადი ენობრივი საშუალებები (სიტყვის ფორმა, დამხმარე სიტყვები, სიტყვათა რიგი, ინტონაცია); პირობით-შედეგობითი წინადადებაები; პირდაპირი და ირიბი ნათქვამი; პირდაპირი ნათქვამის ირიბად გადაკეთება და პირიქით; რთული წინადადების მარტივად გადაკეთება და პირიქით;</p> </li> </ul>
---	--



	<ul style="list-style-type: none"> <li>• <b>მართლწერისა და პუნქტუაციის საკითხები:</b> სახელები (რთული რიცხვითი სახელები, რიგობითი რიცხვითი სახელების გამოსატყობი არაბული და რომაული ციფრებით; ნაცვალსახელი - მისი/თავისი; ჩემს მეგობარს, შენს ქალაქში; თავისი/თავიანთი) და მათთან დაკავშირებული მართლწერის საკითხები; რიცხვსა და ბრუნვაში შეთანხმების საკითხები; რთული სიტყვების (კომპოზიტების) მართლწერის საკითხები; სხვათა სიტყვის ნაწილაკების მართლწერის საკითხები; სასვენი ნიშნების ხმარება რთულ სინტაქსურ კონსტრუქციებში, პირდაპირ და ირიბ ნათქვამში, განკერძოებულ სიტყვებთან და გამოთქმებთან; რთულფუძიანი ზმნების მართლწერა; ნევრ-კავშირების ხმარება რთულ წინადადებაში (განცხადება, რომელშიც თუ განცხადება, სადაც? და სხვა);</li> <li>• <b>ლექსიკა:</b> სინონიმი, ანტონიმი; დანართი, ჩართული; ფრაზეოლოგიზმები; კომპოზიტები, მათი შედგენილობა და მნიშვნელობა; პროფესიული და დარგობრივი ლექსიკა; ჩართული, დანართი; განკერძოებული სიტყვები და გამოთქმები.</li> <li>• <b>ლექსიკისა და გრამატიკის სწავლის სტრატეგიები:</b> <ul style="list-style-type: none"> <li>• ენათშორისი პარალელების გავლენა;</li> <li>• დამახსოვრების სხვადასხვა ხერხის გამოყენება;</li> <li>• დედუქცია - ენის სწავლების კონტექსტში გულისხმობს ენობრივი კანონზომიერების/წესის ამოცნობას, განზოგადებას და გამოყენებას კონკრეტულ მაგალითებში.</li> <li>• ინდუქცია - ენის სწავლების კონტექსტში გულისხმობს კონკრეტულ მაგალითებზე დაყრდნობით წესის გამოყვანას.</li> </ul> </li> </ul>
<p><b>კულტურათა დიალოგი</b> (ქ.ე.საშ.7)</p>	<p><b>სოციოკულტურული რეალიები</b> წეს-ჩვეულებები (ყოფით სიტუაციებში ქცევები და ურთიერთობები, ქცევისა და მეტყველების ეტიკეტი); ტრადიციები (ფესტივალები, კარნავალები; შესაბამისი აქსესუარები; რიტუალები), ეროვნული და რელიგიური დღესასწაულები, სახელმწიფო სიმბოლიკა და ყოფითი რეალიები; ფასეულობები; ღირსშესანიშნაობები; კულტურული მემკვიდრეობის ძეგლები; იუნესკო და საქართველო; სამყაროსეული ხედვა; კულტურული ნორმები.</p> <p><b>ენაში აღბეჭდილი სამყარო</b> კომპოზიტები, ანდაზები, მყარი შესიტყვებები, ფრაზეოლოგიზმები.</p>

## სასწავლო თემების ფარგლებში შედეგების მიღწევის ზოგადი ინდიკატორები

სტანდარტის ზოგადი კრიტერიუმები დაკონკრეტდება ცალკეულ თემაში წარმოდგენილი შინაარსის გათვალისწინებით.

**სამეტყველო ქმედება** - მოსწავლემ უნდა შეძლოს:

- საკომუნიკაციო სიტუაციის შესაბამისი ფუნქციური სამეტყველო ქმედებების განხორციელება ვერბალური და არავერბალური ენის გამოყენებით;
- ზეპირი და წერილი მეტყველების სათანადო სტრატეგიების გამოყენება მიღწევების გასაუმჯობესებლად.

**ტექსტი** - მოსწავლემ უნდა შეძლოს:

- ტექსტის ჟანრული და სტრუქტურული მახასიათებლების ამოცნობა და მათი მიზნობრივად გამოყენება მსგავსი ტექსტების შექმნისას.

**ენობრივ-გრამატიკული საშუალებები** - მოსწავლემ უნდა შეძლოს:

- სათანადო ენობრივი ცოდნის (ლექსიკის / გრამატიკის) ფუნქციური გამოყენება საკომუნიკაციო ამოცანების გადასაჭრელად;
- ლექსიკისა და გრამატიკის სწავლის სტრატეგიების გამოყენება ენობრივი ცოდნის ასათვისებლად.

**კულტურათა დიალოგი** - მოსწავლემ უნდა შეძლოს:

- განსხვავებულ კულტურებს შორის პარალელების გავლება და საკუთარ სოციოკულტურულ გარემოსთან მსგავსება-განსხვავებების განსაზღვრა;
- კულტურათა დიალოგისთვის ხელის შეწყობა.

## IV ტავი – მეთოდოლოგიური რეკომენდაციები

### საფეხურებრივი პრიორიტეტები

როგორც საშუალო საფეხურის სტანდარტშია წარმოდგენილი, X-XI-XII კლასებში მოსწავლეები საბოლოო ნაბიჯებს დგამენ ქართული ენის შესწავლის გრძელ გზაზე. სწორედ ამ კლასებში სრულდება იმ უნარების ჩამოყალიბება, რომლებსაც საფუძველი ჩაეყარა დაწყებით საფეხურზე და განვითარდა საბაზო საფეხურზე. აქ ვგულისხმობთ სასკოლო პერიოდში ენის შესწავლის დასრულებას, თორემ ენის შესწავლა დაუსრულებელი პროცესია მთელი ცხოვრების განმავლობაში, არა მხოლოდ მეორე თუ უცხოური, არამედ მშობლიური ენისაც.

წინამდებარე სახელმძღვანელოებში სათანადო ყურადღება ეთმობა როგორც რეცეფციული უნარების (მოსმენა, კითხვა), ასევე პროდუციურების – ლაპარაკისა და წერის სწავლებას. რაც მთავარია, სათანადო ადგილი უკავია კომუნიკაციური სწავლების ჩანაცვლებას მოქმედებაზე ორიენტირებული სწავლებით. ამ მიზნისთვის შემოთავაზებულია სხვადასხვა დავალება და მიკროპროექტი, რომლებზე მუშაობაც მოსწავლეებს დაეხმარება სათანადო კონტექსტში გადაიტანონ ათვისებული ენობრივი კომპეტენციები. ამ მასწავლებლის წიგნის შესაბამის თავში, სათანადო ადგილას, მოცემული იქნება, სრულიად ადეკვატური მითითებები, როგორც მოსწავლეებისთვის, ასევე მასწავლებლებისთვის.

რაც შეეხება მოსწავლეთა ენობრივ დონეს, შეიძლება ითქვას, რომ X კლასის მოსწავლეები უნდა შეესაბამებოდნენ B1-დან B2-ზე გარდამავალ საფეხურს. თუმცა, ეს ყველაზე საკამათო საკითხია და შემოდის, ერთი მხრივ, სტანდარტის მოთხოვნები და, მეორე მხრივ, ის სხვადასხვა რეალობა, რომელიც საქართველოს სხვადასხვა რეგიონშია შექმნილი.

საქართველოს არაქართულენოვანი სკოლების მოსწავლეები ერთმანეთისგან განსხვავდებიან სახელმწიფო ენის ცოდნით. მცირე მათგანს სკოლაში შესვლამდე გარკვეული ენობრივი გამოცდილება აქვს, თუმცა კი უმრავლესობისთვის ეს ასე არაა და ქართულის, როგორც სახელმწიფო ენის სწავლების სტრატეგიებსაც განსხვავებული დავალება სჭირდება. ამ და სხვა ფაქტორების გამოც, მათზე დაწვრილებით საუბარი შორს წავიყვანს, შესაძლოა მე-10 კლასში შეგვხდეს ისეთი მოსწავლე, რომელიც B1-ის დონეზეც ვერ არის და მასწავლებელს განსხვავებული რიგის ამოცანები უდგათ, ვიდრე ჩვენ მიერ შემოთავაზებულ სახელმძღვანელოებშია წარმოდგენილი. შესაბამისად, მასწავლებლებს მოუწევთ მიმართონ გაღრმავებული დიფერენცირებული სწავლების მიდგომებს ან უფრო რადიკალური გადაწყვეტილებაც მიიღოს: კონკრეტულ კლასში შეიტანოს შედარებით დაბალი ენობრივი კომპეტენციების მოსწავლეებისთვის შექმნილი აქტივობები, ვიდრე წარმოდგენილია ჩვენს სახელმძღვანელოში. ჩვენი მხრივ აღვნიშნავთ, რომ სათანადო ადგილებზე კონკრეტულად და მასწავლებლის წიგნის შესაბამის თავში „დიფერენცირებული სწავლება“ წარმოდგენილი იქნება სათანადო რეკომენდაციები ამ მიმართულებით. მასწავლებლის წიგნს თან ახლავს დამატებითი საკითხავები სათანადო დავალებებით, რომლებიც ამოკრებილია საქართველოს დაწყებითი განათლების პროექტის (G-PriEd) მიერ შემუშავებული პორტალიდან [kargiskola.ge](http://kargiskola.ge) მანამდე კი გთავაზობთ გარკვეულ მოსაზრებებს, რომლებიც შეეხება 1) მოსმენის, 2) კითხვის, 3) ლაპარაკისა და 4) წერის კომპეტენციების, 5) ლექსიკისა და 6) გრამატიკის სწავლებას.

## 1) მოსმენის უნარის განვითარება

მოსმენის უნარის განვითარება ერთ-ერთი მნიშვნელოვანი საზრუნავია საშუალო საფეხურის მასწავლებლებისთვის. სახელმძღვანელოში წარმოდგენილია სხვადასხვა ტიპის მოსასმენი ტექსტი. პირობითად, მოსასმენი მასალა შეიძლება დავაჯგუფოთ შემდეგნაირად:

- ავთენტიკური, ონლაინსივრცეში არსებული ვიდეო-აუდიო მასალა,
- სპეციალურად დაწერილი დიალოგური ტექსტების აუდიოჩანაწერები,
- ადაპტირებული მხატვრული/საინფორმაციო ტექსტების აუდიოჩანაწერები.

მასწავლებლები უნდა შეეცადონ, რაც შეიძლება მაქსიმალურად გამოიყენონ ელექტრონული ჩანაწერები და მხოლოდ უკიდურეს შემთხვევაში ჩაანაცვლონ ისინი მათ მიერ ტრანსკრიპტის წაკითხვით.

მოსმენის გაადვილების მიზნით შეიძლება გამოვიყენოთ სხვადასხვა სტრატეგია, იქნება ეს განმეორებით მოსმენა, პაუზებით და/ან დამაზუსტებელი კომენტარებით მოსმენა, მოსმენამდე ლექსიკური ერთეულების გაცნობა, მოსასმენი ტექსტის საკითხავ ტექსტთან ერთად შეთავაზება და სხვ.

მთავარია მასწავლებელმა ყურადღება გაამახვილოს მოსმენის ისეთ სტრატეგიებზე, რომლებიც სტანდარტითაცაა გათვალისწინებული **სამეტყველო ქმედების** ცნებისა და მისი მკვიდრი წარმოდგენების სახითაც. ამ მიზნების მისაღწევად სასარგებლო იქნება ჩვენს სახელმძღვანელოებში მოცემული დავალებებისა და სავარჯიშოების სათანადოდ შესრულება.

## 2) კითხვის უნარის განვითარება

კითხვის უნარის, როგორც რეცეფციული უნარის, განაფვა კვლავ რჩება პრიორიტეტულ მიმართულებად საშუალო საფეხურზე. იგი კვლავ სხვა უნარების სწავლების მძლავრ ხელშემწყობ იარაღადაც რჩება. არც ერთი სხვა კომპეტენცია არ გვეხმარება ისე მოსწავლეებში ენობრივი კომპეტენციის ამაღლებაში, როგორც კითხვის უნარი. არ უნდა დაგვავიწყდეს, რომ კითხვის კომპეტენცია არის საყრდენი კომპეტენცია სხვა საგნებში აკადემიური წარმატების მისაღწევად. და, რასაკვირველია, ქართულ ენას, როგორც სახელმწიფო ენას, მნიშვნელოვანი ფუნქცია აკისრია ამ მიმართულებითაც, რადგან ჩვენი მიზანია, ჩვენს მოსწავლეებს შესაძლებლობა მივცეთ ქართულენოვანი უმაღლესი განათლების მიღებისა.

მეათეკლასელ მოსწავლეებს უკვე შეუდარებლად დიდი მოცულობის ტექსტების დამუშავება უწევთ, ვიდრე ეს დაწყებით თუ საბაზო საფეხურზე ხდებოდა. აღსანიშნავია, რომ ქართულის, როგორც მეორე ენის სწავლების კონტექსტში გამომუშავებული კითხვის სტრატეგიები ხელშემწყობი იქნება მისთვის არა მხოლოდ ქართულის, არამედ მშობლიური და სხვა საგნობრივი ტექსტების აღქმისთვისაც.

მნიშვნელოვანია, თუ რა ტექსტის დამუშავება გვინდა გაკვეთილებზე. ისინი ერთმანეთისგან განსხვავდება თემატიკით, მოცულობით, კითხვადობის სირთულით, ლექსიკური თუ ჟანრობრივი მახასიათებლებით, შექმნის მიზნით, სტილითა და სხვა ნიშნებით. რასაკვირველია ყველა ზემოთ დასახელებულ განმასხვავებელზე მასწავლებელმა სათანადო აქცენტი უნდა დასვას სასწავლო პროცესში. შესაბამისად, თითოეული ტექსტის სასწავლო პროცესში დამუშავებას სჭირდება თავისებური, განსხვავებული, ინდივიდუალური მიდგომა.

ჩვენი ამოცანაა, თითოეულ ტექსტს შევურჩიოთ ადეკვატური, მოსწავლეთათვის საინტერესო და სასარგებლო აქტივობები, რომელთა საშუალებითაც მოვახერხებთ სამიზნე ცნებების დამუშავებას. ტექსტი, როგორც ცალკე აღებული სამიზნე ცნება სრულფასოვნად უნდა იყოს დამუშავებული ქართული ენის გაკვეთილებზე.

ყურადღება უნდა გავამახვილოთ ტექსტების შერჩევის ორ განმაპირობებელზე:

**1. თემა – რა თემაზეა ტექსტი.** გასაგებად რომ ვთქვათ, თუ რას ვგულისხმობთ, მაგალითი განვიხილოთ, რადგან სხვადასხვა სპეციალისტი „თემაში“ განსხვავებულ შინაარსს დებს. თუკი ტექსტი ცხოველების მეგობრობას ასახავს, რა თემაზე იქნება იგი? ალბათ, მეგობრობაზე, მაგრამ ეს არ არის საკმარისი ინფორმაცია მასწავლებლისთვის, რომელიც, დავუშვათ, დაინტერესებულია ამ მასალით. ამიტომ საჭიროებს დაზუსტებას, რომ ცხოველების შესახებაცაა ეს ტექსტი.

თემაზე აქცენტის დასმა არააა შემთხვევითი. ქართულის, როგორც მშობლიური, ასევე მეორე ენის მასწავლებლები სამართლიანად ანიჭებენ უპირველეს ყურადღებას, ასაკობრივი შესაბამისობის შემდეგ, თემატური ერთეულის (სასწავლო ერთეულის, ე. წ. „მატრიცის“) თემას.

**2. ჟანრი – რა ჟანრის ტექსტია.** მასწავლებელმა ყურადღება უნდა მიაქციოს, შერჩეული ტექსტის ჟანრობრივ მახასიათებლებს. ერთ-ერთი მიზანი სწორედაც რომ ჟანრობრივი მრავალფეროვნება უნდა იყოს და არა მხოლოდ ერთი რომელიმე ჟანრის ტექსტების, დავუშვათ, იგავ-არაკების, შეთავაზება და სწავლება.

გარდა ამისა, ტექსტის შერჩევისას ვითვალისწინებთ, თუ რა იდეის მატარებელია, როგორია მისი კითხვადობის დონე და შეესაბამება თუ არა ამ მახასიათებლით ჩვენი მოსწავლეების მზაობას, ვინ არის მისი ავტორი, რადგან სხვადასხვა ავტორების ნაწარმოებების შეთავაზება სტილურ მრავალფეროვნებასაც გამოიწვევს... როდესაც ასაკობრივი თავისებურების გათვალისწინებაზე ვსაუბრობთ, აქ თემისა და ტექსტის კითხვადობის დონის გარდა, ყურადღება უნდა მივაქციოთ მოცულობასაც. აღსანიშნავია, რომ მეთექვსმეტე ქართულის, როგორც არამშობლიური ენის შემსწავლელი, უკვე უნდა ახერხებდნენ ორგვერდიანი და მას აღმატებული ტექსტების დამუშავებას.

და ბოლოს, მასწავლებლები უნდა დავფიქრდეთ, თუ როგორ დამუშავდება ეს ტექსტი, რომელი სასწავლო საკითხის გასააქტიურებლად იქნება გამოსადეგი და რომელი კომპლექსური დავალების შეწყობა იქნება მისთვის მოსახერხებელი. შესაძლებელია, თითოეულმა, ამ უკანასკნელ ორ პარამეტრთაგან, რომელიმე კონკრეტული ტექსტის სასარგებლოდ მიგვაღებინოს გადწყვეტილება.

### **შერჩეული საკითხავი ტექსტის დამუშავების საკვანძო საფეხურები.**

მოკლედ გავიხსენოთ, რომ საკითხავი ტექსტების დამუშავებისას **პირველ, ნაკითხვამდე ფაზაზე** ხდება:

- მოტივაციის აღძვრა, ტექსტის თემატიკაზე მოსწავლეთა წინარე ცოდნის გააქტიურება.
- ნაკითხვის დროს შესასრულებელი დავალების გაცნობა და/ან მოდელირება.
- ტექსტის ნაკითხვაში დახმარების მიზნით ზოგიერთ ლექსიკურ ერთეულზე ყურადღების გამახვილება, რაიმე საკითხზე საჭირო ცნობის მიწოდება.
- ვარაუდების გამოთქმა სათაურის და/ან ილუსტრაცი(ებ)ის მიხედვით.

აქვე არ უნდა დავგავიწყდეს, მოსწავლეებს სწორედ ამ ფაზაზე გავაცნოთ ის კომპლექსური დავალება/დავალებები, რომლებზეც მოუწევთ მუშაობა ამ კონკრეტული ტექსტის მიხედვით/გამოყენებით.

### **მეორე, ნაკითხვის ფაზაზე:**

- მოსწავლეები კითხულობენ ტექსტს და ასრულებენ მიცემულ დავალებას (შეთავაზებულ შეკითხვებზე მუშაობა, რომელიმე სააზროვნო სქემის შევსება, კომიქსის/პოსტერის/ შექმნა, ბუკლეტისა თუ მაკეტის დამზადება, სიუჟეტის მომზადება...). მუშაობის ფორმატი (ინდივიდუალური, წყვილებში თუ მცირე ჯგუფებში) განისაზღვრება მასწავლებლისა და მოსწავლეების მიერ არსებული საჭიროებების გათვალისწინებით.

- უბრუნდებიან და ამონმებენ პირველ ფაზაში ტექსტის შესახებ გამოთქმულ ვარაუდებს.
- სვამენ ახალ შეკითხვებს და ეძიებენ მათზე პასუხებს.
- ამზადებენ დავალების (მათ შორის, კომპლექსური დავალების) პრეზენტაციას, წარდგენის მიზნით ინანილებენ როლებს...

**მესამე, ნაკითხვის შემდეგ ფაზაზე:**

- ხდება ნამუშევრების წარდგენა.
- ეწყობა დისკუსია, მსჯელობა, სხვადასხვა ახალი შეკითხვის დაბადება და მასზე პასუხების ერთობლივი ძიება.
- ნაკითხული ტექსტის სხვა ტექსტთან და/ან პირად გამოცდილებასთან დაკავშირება.
- ტექსტის მიხედვით ახალ დავალებებზე მუშაობა, რომელიც ტექსტის სხვა რაკურსით გააზრებისა და ინტერპრეტირების საშუალებას იძლევა.

**კითხვის დიფერენცირებულად სწავლება**

დიფერენცირებული სწავლების მიდგომას მასწავლებლები წარმატებით იყენებენ კითხვისა და წერის უნარების განვითარების პროცესში. დიფერენცირებული გაკვეთილების დაგეგმვისას ისინი ზემოთ აღწერილ კონცეპტუალურ საფუძვლებს ეყრდნობიან. კერძოდ:

პრაქტიკულად ყველა საკლასო ოთახში, ერთი მხრივ, მრავალფეროვანი და, მეორე მხრივ, რთული სურათი გვაქვს. გვყავს განსხვავებული მონაცემების, მიღწევების, წინარე გამოცდილებების მქონე მკითხველები.

სასწავლო პროცესის ორგანიზების დროს მნიშვნელოვანია მოსწავლეთა ინდივიდუალური საჭიროებების შესწავლა და გათვალისწინება.

მნიშვნელოვანია, რომ მოსწავლეები სწორად გადანანილდნენ სამუშაო ჯგუფებში და თითოეულ ჯგუფს დაურიგდეს ადეკვატური სირთულის ტექსტები/დავალებები.

ყველა მოსწავლემ და ჯგუფმა უნდა მიიღოს მიზნობრივი დახმარება და უკუკავშირი კითხვის პროცესში და წერიტი ნამუშევრების შესრულებისას.

კითხვის დიფერენცირებულად სწავლების ერთ-ერთი ყველაზე ეფექტური და გავრცელებული მეთოდია მართული კითხვა. მართული კითხვის აქტივობა გულისხმობს მოსწავლეთა მცირე ჯგუფში (ან ჯგუფებში) შესაფერისი ტექსტის ნაკითხვას და დამუშავებას კონკრეტული უნარების/სტრატეგიების დაუფლების მიზნით. მართული კითხვის აქტივობა საშუალებას აძლევს მასწავლებელს, გააანალიზოს და გაითვალისწინოს თითოეული მოსწავლის საჭიროებები, ხოლო მოსწავლეებს ეხმარება, ნაბიჯ-ნაბიჯ განავითარონ კითხვის ის უნარები, რომელშიც მეტად სჭირდებათ განაფვა.

მართული კითხვის აქტივობა განსაკუთრებულ საჭიროებას წარმოადგენს იმ კლასებში, სადაც მოსწავლეების განსხვავებული ენობრივი კომპეტენციების მატარებლები არიან და მასწავლებლები სწორედაც რომ სხვადასხვა ტექსტებს გამოიყენებს ასეთ კლასებში კითხვის უნარის განვითარების მიზნით. ქვემოთ წარმოდგენილია საკითხავი ტექსტები სათანადო დავალებებით, რომელთა გამოყენებაც სასარგებლო იქნება განსხვავებული მზაობისა და საჭიროების მქონე ბავშვებისთვის.

შენიშვნა: მასწავლებლის წიგნს ბოლოს დართული აქვს **დამატებითი საკითხავი მასალა კითხვისა და წერის დიფერენცირებული სწავლებისთვის.**



### 3) ლაპარაკის უნარის განვითარება

ლაპარაკის (საუბრის) უნარი ერთ-ერთი განუყოფელი კომპეტენციაა უცხოურ ენაზე კომუნიკაციის დაწყებისას. თუკი მშობლიურ ენაზე ეს უნარი ბუნებრივად, სრულიად კომფორტულად და გაუცნობიერებლად ყალიბდება, არამშობლიურ ენაზე საუბრის დაწყება გარკვეულ ბარიერებთან არის ხოლმე დაკავშირებული, თუ რა თქმა უნდა, ღრმა ბავშვობიდან არ უწევს არამშობლიურ ენასთან შეხება და ბუნებრივი გზითვე ითვისებს მას – ამ შემთხვევაში ფაქტობრივად მეორე ენის ბუნებრივი ათვისება ხდება, რაც ერთობ გავრცელებული ტრადიცია იყო ძველი ტფილისის ტრადიციულ ეზოებში.

#### რეალური სიტუაციებში მოსმენა-ლაპარაკი მრავალჯერადი განმეორებით

დიდი როლი ენიჭება ენის სწავლებისას ავთენტიკურ კონტექსტებს და აქ გახმოვანებულ ფრაზებსა და სიტყვებს. არცთუ იშვიათად ასეთი კონტექსტები უფრო ადვილად ამახსოვრებინებს მონაწილეს საჭირო ფრაზასა თუ ენობრივ კონსტრუქციას... ასეთი მიდგომით ბავშვებს შეგვიძლია დავამახსოვრებინოთ და ავათვისებინოთ საოცრად რთული ფორმისა და გრამატიკული სტრუქტურის სიტყვები და გამოთქმები, რომელთა ათვისებაც, ენის ლოგიკური განვითარების მიხედვით, საკმაოდ გვიან მოუწევდა. მაგალითად: **“დაგეძინა?” “მეცოტავება”...** ასეთი გამოთქმებისა და ფრაზების ასათვისებლად საკმაოდ ეფექტურია მასწავლებლისეული ყალიბ-გამოთქმები. მაგალითად:

- ყველას ჩაგირთავთ/გამოგირთავთ მიკროფონებს.
- მოიმარჯვეთ კალმები და ფურცლები...
- არ დაგავინყდეთ... არ დაივინყოთ...

თუ ყურადღებას მივაქცევთ ზემოთ აღნიშნული და მათი მსგავსი მაგალითები საკმაოდ რთულია ენობრივი თვალსაზრისით და ენის სწავლების მდინარებას თუ გავყვებით, საკმაოდ გვიან მოუწევდათ ბავშვებს ასეთი ფრაზების სწავლება, მაგრამ რეალურ სიტუაციებში მრავალჯერადი განმეორებით მათი ათვისება ძალდატანების გარეშე მოხდება.

ძალიან სასარგებლოა თითოფრაზიანი უკუკავშირის მიცემაც, როდესაც ბავშვები მუშაობენ. მაგალითად, **ალიმ უკვე დახატა, ალინა ჯერ კიდევ ხატავს... რაუფი ხატავს, ნესტანი ხატავს, ნიკუშა ხატავს, აილინი ხატავს, გარი ხატავს... მანუშაკს ჯერ არ დაუხატავს...** აქ იმ ფორმაზე გავამახვილებთ ყურადღებას, რომელიც აქტუალურია ჩვენთვის. კერძოდ, ანმყოს მწკრივზე, წყვეტილსა თუ თურმეობითზე ანდა შეპირისპირებისა და კონტექსტის მიხედვით შინაარსის აღქმევის მიზნით – სამივეზე.

რასაკვირველია, ასეთი ფრაზები და გამოთქმები, თუკი იგი დაგეგმილიცაა მასწავლებლის მიერ სასწავლო მიზნების კვალად და შესაბამისად, უფრო და უფრო გართულდება საშუალო საფეხურებზე. მაგალითად, **მეცოტავება-გეცოტავება, შემოგესწავლებათ, გავისიგრძევანოთ...**

ქვემოთ წარმოგიდგენთ ე. წ. ლაპარაკის უნარის განვითარების შვიდსაფეხურიან მოდელს, რომელიც მომზადებულია ინტერნეტპორტალ [mastsavlebeli.ge](http://mastsavlebeli.ge)-ს მიხედვით.

#### ლაპარაკის სწავლების შვიდსაფეხურიან მოდელი

- 1) ვაჩვენოთ სიტუაცია;
- 2) აღვწეროთ სიტუაცია;
- 3) კიდევ ერთხელ, უკვე მოსწავლეთა მონაწილეობით აღვწეროთ სიტუაცია;
- 4) გავითამაშოთ დიალოგი სიტუაციაში, როგორც მულტიფუნქციურმა მსახიობმა;
- 5) კიდევ ერთხელ გავითამაშოთ დიალოგები ამჯერად უკვე მოსწავლეთა ჩართულობით;
- 6) მოსწავლეებს დამოუკიდებლად გავათამაშებინოთ დამუშავებული სიტუაციური დიალოგები;
- 7) შევთავაზოთ მოსწავლეებს განსხვავებული სიტუაციური დიალოგების გათამაშება.

როგორ უნდა ჩამოვაყალიბოთ განსხვავებული სიტუაცია? ამისთვის სამი გზა არსებობს:

I. დავტოვოთ იგივე კონტექსტი და შევცვალოთ მონაცემები (იმავე რანგის ან უფრო რთული მონაცემებით);

II. დავტოვოთ იგივე მონაცემები და შევცვალოთ კონტექსტი;

III. შევცვალოთ კონტექსტიც და მონაცემებიც.

მაგალითად, თუკი ჩვენი მიზანია გაყიდვის სიტუაციებში კომუნიკაციის დამყარება და პირველ ვარიანტად დავამუშავებთ/გავითამაშებთ სიტუაცია სურსათის მაღაზიაში, სადაც მალვინა ყიდულობს შოკოლადსა და წვენს, განსხვავებული სიტუაციები იქნება შემდეგი:

- ა) მალვინა მაღაზიაში ყიდულობს პურსა და ნაყინს;
- ბ) მალვინა შოკოლადსა და წვენს ყიდულობს კინოში;
- გ) მალვინა ნაყინსა და პოპკორნს ყიდულობს კინოში.

### **მოქმედება სიმულაციის ნაცვლად**

აქვე უნდა გავისხენოთ ჩანაწერი, რომელიც შემოთავაზებულია ეროვნულ სასწავლო გეგმაში: **“მოქმედებაზე ორიენტირებული მიდგომა (action-oriented approach) ენების დიდაქტიკის ახალ პარადიგმას წარმოადგენს. განსხვავებით კომუნიკაციური მიდგომისაგან, რომელიც არსებითად ინფორმაციის გაცვლაზე იყო ორიენტირებული, ამ ახალ პარადიგმაში ენების სწავლა-სწავლების მთავარ ამოცანას შეადგენს სოციალურ კონტექსტებში სხვადასხვა ტიპის საქმიანობათა უცხოურ ენაზე განხორციელების უნარების განვითარება. თუკი კომუნიკაციური მიდგომის მთავარ საგაკვეთილო აქტივობას „სიმულაცია“ წარმოადგენდა, ამ ახალი მიმართულების მიხედვით, პროექტული სწავლა-სწავლებაა პრიორიტეტული.”**

ამ კონტექსტში დიდი დატვირთვა ენიჭება კომპლექსური დავალებების შესრულებასა და მათ პრეზენტაციას. თუ განვიხილავთ ჩვენს სახელმძღვანელოში შემოთავაზებული ტიპური კომპლექსური დავალების პირობებს, ადვილად დავინახავთ, რომ ნებისმიერი ნამუშევრის (მიუხედავად იმისა, თუ რა უნარების კომპლექსურად ჩართულობას მოითხოვს იგი) პრეზენტაცია გულისხმობს მოსწავლეების ლაპარაკის კომპეტენციის განვითარებას.

თუ კარგად დავეუკვირდებით ჩვენი სახელმძღვანელოს კომპლექსური დავალების პირობებს, დავინახავთ, რომ იქ მხოლოდ ინფორმაციის მოძიება, მისი ნამუშევარში გადატანა, გაფორმება და მომზადება კი არაა მთავარი, არამედ მასზე საუბარიც. მეტიც: მნიშვნელოვანია არამხოლოდ პროდუქტზე/ნამუშევარზე საუბარი, არამედ სამუშაო პროცესზეც ხმამაღალი რეფლექსია. რასაკვირველია, ასეთი საუბრების დროს გარკვეულწილად შეზღუდულები ვართ ქართულის, როგორც მეორე ენის მასწავლებლები, მაგრამ თითოეულ სიტყვას, ფრაზას წინადადებას განუზომლად მეტი ფასი აქვს, ვიდრე მშობლიურ ენაზე ექნებოდა. მთავარია მოსწავლე მთელი ქმედებით იყოს ჩართული როგორც ნამუშევრის შექმნაში, ასევე მის ქართულ ენაზევე წარდგენაში.

### **მშობლიური ენის გამოყენების საკითხი**

ბოლოს უნდა შევეხოთ მოსწავლეებისთვის მათი მშობლიური ენების გამოყენების საკითხს საგაკვეთილო პროცესში. ეს საკითხი არ შეეხება მხოლოდ ქართულის, როგორც მეორე/უცხოური ენის სწავლებას, რადგან, საკმაოდ პრობლემატურია ნებისმიერი უცხოური ენის (ინგლისური, ფრანგული, გერმანული, რუსული...) სწავლების ტრადიცია.

ამ მიმართულებით საუბარი შორს წავიყვანს, თუმცა კი დავძენთ, რომ თუკი რაიმეს გასაგებინებლად მოსწავლის მშობლიური ენის გამოყენება გჭირდება, ესე იგი იმის სწავლება ჯერ ნაადრევია და ენის რეალიზებაში მაინც არ ექნება სათანადო ეფექტი. უმთავრესი არის ქართულად ალაპარაკებული ბავშვი, მშობლიურ ენაზე გრამატიკული ნიუანსების ახსნის გარეშე.



#### 4) წერის უნარის განვითარება

ყველა თავში შემოთავაზებულია ისეთი დავალებები, რომლებიც ითვალისწინებს მოსწავლეთა წერითმეტყველების უნარის განვითარებას. მათგან, ნაწილი ითვალისწინებს წერის, როგორც დამხმარე საშუალების გამოყენებას თუ ლექსიკური მარაგის განვითარების, თუ გრამატიკული საკითხების შესწავლის, თუ საკითხავი მასალის დამუშავების, თუ სხვა იმ მომენტისთვის კონკრეტული პრიორიტეტული მიზნებისთვის.

რაც მთავარია, სახელმძღვანელოში შემოთავაზებულია დავალებები, რომლებიც ითვალისწინებს წერის, როგორც საკომუნიკაციო კომპეტენციის განვითარებას. საბაზო საფეხური უკვე ის ეტაპია, როდესაც ქართულის შემსწავლელი მოსწავლეები ამყარებენ იმ წერით საფუძვლებს, რომლებსაც დაეუფლნენ დაწყებით საფეხურზე. ასევე, ამ დროს უკვე ჟანრობრივ მრავალფეროვნებასაც მოსინჯავენ და თუკი დაბალ კლასებში მხოლოდ აღწერისა და შინაარსის გადმოცემაზე იყვნენ ორიენტირებულები, ამჯერად მოსინჯავენ ისეთი ნამუშევრების შექმნას, როგორცაა დღიურის ჩანაწერი, ტექსტის ჟანრის ცვლილება და სხვ.

გთავაზობთ რამდენიმე სტრატეგია წერის უნარის განვითარებისთვის.

##### ა) მოსწავლის პირადი დღიური

ქვემოთ წარმოდგენილია რეკომენდაცია საქართველოს დაწყებითი განათლების პროექტის სარესურსო წიგნიდან დღიურების წერის შესახებ, რაც დამხმარე ეფექტური ინსტრუმენტი იქნება საშუალო საფეხურის მოსწავლეებისთვისაც წერითი კომპეტენციის ჩამოყალიბების გზაზე.

##### მეთოდის/აქტივობის შესახებ

დღიური წერას ზოგ ქვეყანაში წერის სწავლების წამყვან საშუალებადაც კი იყენებენ. იგი კარგი ინსტრუმენტია წერის შედარებით ფორმალზეულ საფეხურზე (მაგალითად, წერის ხუთსაფეხურიან მოდელზე ან, თუნდაც, ესეების, თხზულებების წერაზე) გადასასვლელად.

##### ამ აქტივობის სისტემატური გამოყენებით მოსწავლე:

- იწაფება წერასა და კითხვაში, რაც განსაკუთრებით მნიშვნელოვანია მეორე/უცხოური ენის შესწავლისას;
- ითვისებს გრამატიკულ ნორმებს და იწაფება მართლწერაში;
- იძენს თავდაჯერებულობასა და გაბედულებას წერისას;
- ეძლევა თავისუფალი, დამოუკიდებელი აზროვნებისა და რეფლექსიის საშუალება;
- უკეთ ხედავს და აცნობიერებს საკუთარი ცხოვრების მნიშვნელოვან ასპექტებს.

##### მსვლელობა

- მოსწავლე დღიურისათვის საკუთარი გემოვნებით შეარჩევს რვეულს ან ბლოკნოტს;
- იგი დღიურში წერს იმაზე, რაც აინტერესებს და რაზეც სურს წერა. იშვიათ შემთხვევაში მასწავლებელი დიდი სიფრთხილით შესთავაზებს მას საწერ თემას;
- მოსწავლეები დღიურში ჩანაწერს აკეთებენ ყოველდღიურად ან კვირაში რამდენჯერმე მაინც. მნიშვნელოვანია არა ჩანაწერის მოცულობა, არამედ სისტემატურობა;
- დღიურის წერის დასაწყებად საკმარისი არაა მხოლოდ ინსტრუქცია. მასწავლებელმა უნდა ჩაატაროს მოდელირება – უნდა გააკეთოს რამდენიმე ჩანაწერი და ხმამაღლა წაუკითხოს მოსწავლეებს. ასეთი მოდელირება სჭირდება ყველას, განსაკუთრებით საბაზო საფეხურის მოსწავლეებს, რადგან სიმორცხვის დაძლევისა და სისტემურობის გამომუშავება ამ ასაკში მეტად მნიშვნელოვანია;
- მოსწავლეები თავიანთ ჩანაწერებს აფორმებენ ნახატებით, ორნამენტებით, სტიკერებით.
- ყველა ჩანაწერს უთითებენ თარიღს;

- მასწავლებელი მსურველებს აძლევს საშუალებას, თავიანთი დღიურის ჩანაწერები წაუკითხონ კლასს ან რომელიმე მოსწავლეს (სურვილისამებრ);
- მასწავლებელი პერიოდულად აგროვებს დღიურებს და შიგ ჩანერს ან ჩააკრავს განმავითარებელ, წამახალისებელ კომენტარებს;
- წერილობითი თუ ზეპირი უკუკავშირისას მასწავლებელი ყურადღებას ძირითადად ამახვილებს ჩანაწერების შინაარსზე და არა წერის ტექნიკურ და ფორმალურ მხარეებზე;
- კომენტარები მხოლოდ განმავითარებელი, წამახალისებელი უნდა იყოს. დაუშვებელია ნიშნების ან სხვა სახის განმსაზღვრელი შეფასების გამოყენება.
- ჩასწორებების შემდეგ მოსწავლე ხელახლა კითხულობს თავის ნაწერს, რათა გაეცნოს მასწავლებლის შენიშვნებს, შესწორებებს და შემდგომში გაითვალისწინოს.

შენიშვნა: მოსწავლის დღიურში შეცდომების გასწორება მიზანშეწონილი არ არის, რადგან შესწორებებით აჭრელებული ჩანაწერი მოსწავლეს უკარგავს მოტივაციას, ან მისი ყურადღება წერის ტექნიკურ ასპექტებზე გადააქვს;

შესაძლებელია საკლასო ოთახში გამოიყოს საგანგებო ადგილი (კარადის თარო, უჯრა), სადაც მოსწავლეები პერიოდულად დააწყობენ დღიურებს, იმ შემთხვევაში, თუ სურთ კლასელებისთვის საკუთარი ნააზრების, ემოციის გაზიარება.

#### შესაძლო თემები პირადი დღიურის ჩანაწერებისთვის

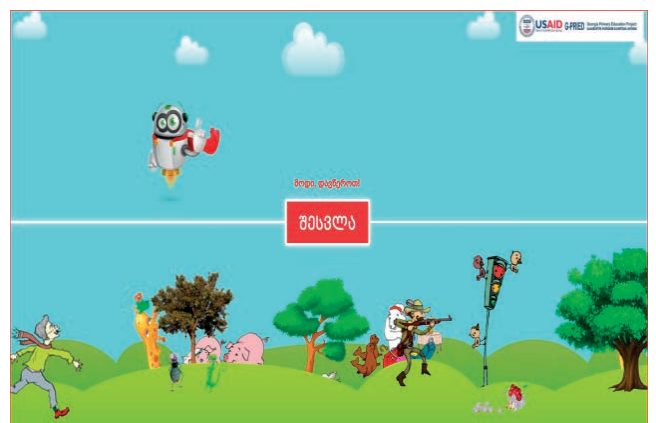
- ჩემი მეგობარი
- ასეთი რამ არასოდეს განმიცდია
- მინდა ვითხრათ, რომ
- რა მწყინს, რა მიხარია
- როგორ ველოდი ამ დღეს
- არაფერი გამოვიდა
- რატომ ვერ ხვდებიან
- მინდა მყავდეს
- არასოდეს დამავინყდება
- ახლოვდება ზაფხული
- როცა წვიმს
- ყველაზე მეტად მიყვარს
- მე გირჩევთ

#### ბ) დაწერე მოთხრობა

კიდევ ერთი საინტერესო ინსტრუმენტს გათავაზობთ შემოქმედებითი წერის უნარის განვითარებისთვის, რომელსაც კარგად უნდა იცნობდნენ ჩვენი მასწავლებლები. ეს ონლაინინსტრუმენტი მოსწავლეებს დაეხმარება სხვადასხვა ჟანრში მოსინჯონ თავიანთი შესაძლებლობები.

#### როგორ მუშაობს პროგრამა?

საიტზე: <http://kargiskola.ge/dawere/> შესვლისას გაიგონებთ ჩიტების სასიამოვნო ჭიკჭიკს და ნახავთ შესვლის ღილაკს:



შესვლის შემდეგ აღმოჩნდებით სამი ყუთის სივრცეში, სადაც პირველი ყუთიდან აარჩევ პერსონაჟს, მეორე ყუთიდან აარჩევ ამ პერსონაჟის თვისება, მესამე ყუთიდან კი – პრობლემას, რომელიც ამ პერსონაჟმა უნდა დაძლიოს.



შეგიძლია რამდენიმეჯერ შეცვალო სამივე მათგანი და შენთვის სასურველი შეარჩიო. ფოტოზე გამოსახულია ამის ნიმუში: დირექტორი, რომელსაც კარუსელზე დაჯდომის ეშინია და რომელსაც ყვავემა საფულე გამოსტაცა.

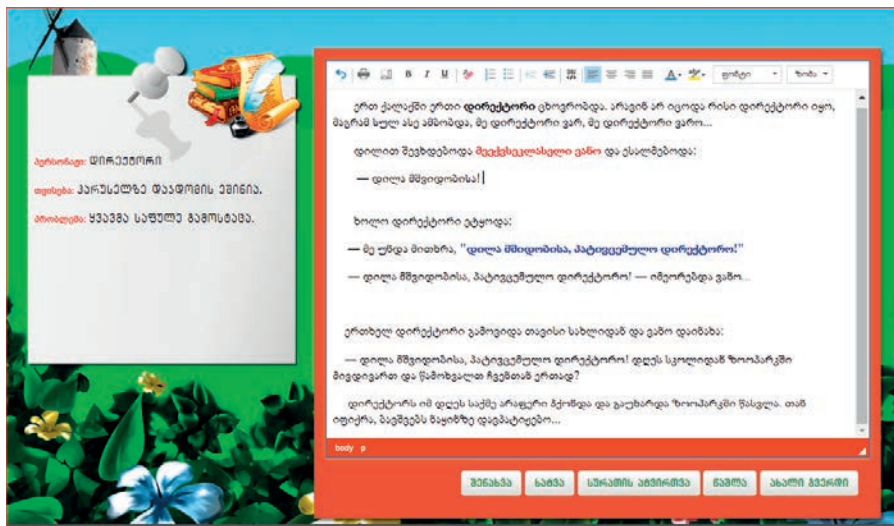
წითელ ისარზე დაწკაპებით გადახვალ შემდეგ სივრცეში, სადაც შეგიძლია ამოირჩიო სასურველი ჟანრი: წერილი, მოთხრობა/ზღაპარი, დღიური თუ სტატია.



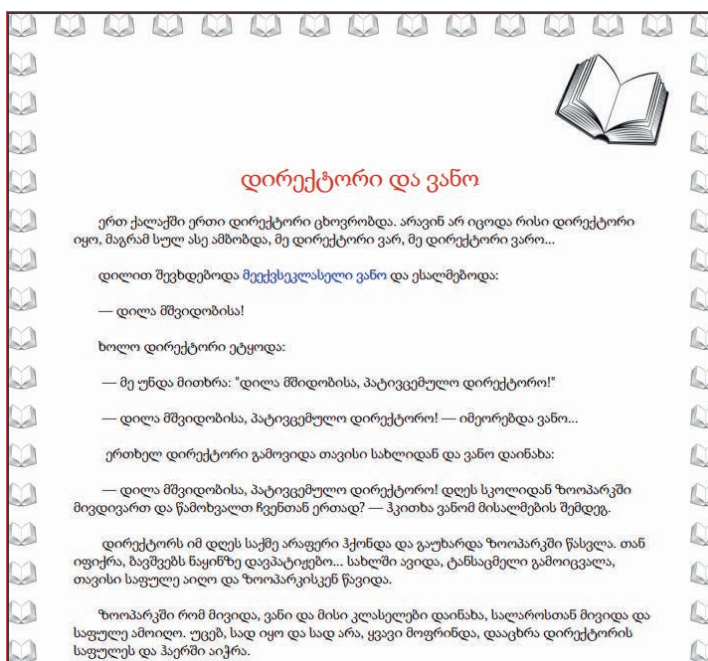
ჩვენ მაგალითისთვის შევარჩიეთ მოთხრობა/ზღაპარი:



ისევ დავაჭირეთ წითელ ისარს და ნახეთ რა გამოგვივიდა... მართალია, დასრულებული არაა, მაგრამ მაინც საინტერესოა:



მუშაობის დროს შეგიძლია სხვადასხვა ზომისა და ფერის შრიფტის გამოყენება, ნახატის ჩახატვა ან სურათის ატვირთვა-ჩამატება და ბოლოს, როდესაც დაასრულებ, შენახვაც:



ამ პლატფორმაზე წერიტი ნამუშევრების შექმნისას ბავშვები გაიმდიდრებენ ლექსიკურ მარაგს, ჩამოუყალიბდებათ ამბის შეთხზვისა და გადმოცემის უნარი. კარგი იქნება, თუ მას გამოვიყენებთ კომპლექსური დავალების ფორმატში და მოსწავლეებს შევთავაზებთ ზეპირ პრეზენტაციებსაც და დავუსვამთ რეფლექსიური ხასიათის შეკითხვებსაც:

- როგორ დაინწყეს მუშაობა? როგორ შეარჩიე პერსონაჟი, თვისება და პრობლემა?
- რატომ შეარჩიეს ესა თუ ის ჟანრი?
- როგორ წარმართეს დაწერის პროცესი? (წინასწარ მოიფიქრეს თუ არა იდეები, დაწერეს თუ არა შავი ვარიანტი და შესწორებების შეტანის შემდეგ როგორ მიიღეს საბოლოო ვარიანტი და სხვ.)



**დამატებითი რეკომენდაციები ქართულის, როგორც მეორე ენის მასწავლებლებისთვის წერის სწავლების მიზნით** (საქართველოს დაწყებითი განათლების პროექტის მიხედვით)

- ქართულის როგორც მეორე ენის მასწავლებელმა უნდა გაითვალისწინოს და გამოიყენოს ის ფაქტორი, რომ მოსწავლეს გამომუშავებული აქვს მშობლიურ ენაზე წერის უნარი. შესაბამისად, ქართულ ენაზე წერის შესწავლისას მოსწავლეებს წერის სწავლის გარკვეული გამოცდილება უკვე აქვთ. ამ გამოცდილებას ისინი აუცილებლად გამოიყენებენ ქართულად წერის დროსაც.
- სასურველია, ქართულად და მშობლიურ ენაზე წერის სწავლება წარმართოს ერთგვაროვანი მიდგომებითა და მეთოდებით. მეორე ენაზე წერის შედეგების გასაზრდელად უნდა ვიმუშაოთ ზეპირმეტყველების უნარების განმტკიცებითა და ლექსიკური მარაგის მეტად და მეტად გამდიდრებით. ამის პარალელურად უნდა მიმდინარეობდეს გრამატიკული საკითხების სათანადო და არამომბზრებელი დამუშავება.
- საჭიროა წერის სწავლების კონტექსტუალიზაცია და მისი ავთენტურ შინაარსზე მორგება. ამისთვის გასათვალისწინებელია რამდენიმე რჩევა:
- მოსწავლე წერის პროცესში თავს უნდა გრძნობდეს კომფორტულად, როგორც ფიზიკური, ასევე ემოციური (შეაქებენ, მოუწონებენ...) თვალსაზრისით.
- მოსწავლეს უნდა ესმოდეს, რას წერს და რისთვის წერს.
- წერის აქტივობა ინტეგრირებული უნდა იყოს სხვა ენობრივი მიმართულებების სწავლებასთან.
- ყურადღება გავამახვილოთ არა შეცდომებზე, არამედ წერის დროს გამოვლენილ ძალისხმევასა და შედეგზე;
- დავაფიქსიროთ შეცდომები არა ხაზგასასმელად და კრიტიკული შენიშვნების მისაცემად, არამედ მომავალში მათი აღმოფხვრისთვის საჭირო აქტივობების დასაგეგმად. გასათვალისწინებელია, რომ მეორე ენაზე შეცდომების გამოსწორება ვერ მოხერხდება გარკვეული ენობრივი გამოცდილების დაგროვების გარეშე, რაც, შესაძლოა, წლების განმავლობაშიც კი გაგრძელდეს. ამიტომ უნდა მივეჩვიოთ წერის დროს დაშვებული ზოგიერთი შეცდომის საერთოდაც უგულებელყოფას.

**5) ლექსიკის სწავლება**

როგორც ვიცით, ლექსიკურ ერთეულებზე მუშაობა ქართულის, როგორც მეორე/უცხოური ენის ერთ-ერთი საკვანძო საკითხია. დიდი მნიშვნელობა ენიჭება იმას, თუ როგორ წარმართება ეს პროცესი – იქნება იგი შემოფარგლული მხოლოდ სალექსიკონო რვეულებში სიტყვების ჩანერითა და მათზე მოსწავლეთა მშობლიურ ენაზე განმარტებების მიწერით, თუ დატვირთული იქნება მრავალფეროვანი და საინტერესო აქტივობებით.

რა უნდა გავითვალისწინოთ ლექსიკის სწავლებისას? უპირველესად, ლექსიკური თვალსაზრისით უნდა შევაფასოთ ის ტექსტები, რომლებსაც ვიყენებთ მოსწავლეებთან. რასაკვირველია, სახელმძღვანელოს ავტორების მიერ შერჩეული და შექმნილია ისეთი ტექსტები, რომლებიც შეესაბამება მათე კლასელების მზაობასა და ინტერესებს, მაგრამ ამ სახელმძღვანელოს გამოყენებისას მასწავლებლის მიერ წარმართულ აქტივობებს დიდი მნიშვნელობა ენიჭება.

კონკრეტულ კლასში გადაწყვეტილება მასწავლებელმა უნდა მიიღოს და დაგეგმოს თავისი მოსწავლეებისთვის საჭირო ქმედებები. მაგალითად, თუკი მასწავლებელი მიიჩნევს, რომ ტექსტში გამოყენებული ზოგიერთი სიტყვა შესაძლოა ძნელი გასაგები აღმოჩნდეს მოსწავლეებისთვის, მაშინ იგი დამატებით ამ სიტყვაზეც გაამახვილებს ყურადღებას. ეს შეიძლება მოხდეს როგორც ტექსტის ნაკითხვამდე (ან თუკი ვასმენინებთ – მოსმენამდე), ასევე ტექსტის ნაკითხვის პროცესში

და ნაკითხვის/მოსმენის შემდეგაც.

სახელმძღვანელოში შემოთავაზებულია სიტყვებზე მუშაობის სხვადასხვაგვარი ფორმატი.

მათგან ზოგი ტექსტის ნაკითხვამდე/მოსმენამდე ხორციელდება, ზოგიერთი ნაკითხვისა და მოსმენის (ცოტა რთულია ეს ამოცანა) დროს, ხოლო ზოგჯერ ნაკითხვის/მოსმენის შემდეგაც ითვალისწინებს მოსწავლეების კონცენტრაციას.

ქვემოთ შემოთავაზებულია ის ეფექტური მეთოდები, რომელთა უმრავლესობა სახელმძღვანელოშიცაა ჩანერგილი სხვადასხვა ადგილას. დანვრილებით ამ და სხვა მეთოდების შესახებ შეგიძლიათ იხილოთ საქართველოს დანყებითი განათლების პროექტის (G-PriEd) მიერ შექმნილ კრებულში „კითხვისა და წერის სწავლება დანყებით საფეხურზე“, თბ. 2015.

### **როგორ შევარჩიოთ სიტყვები, რომლებსაც სათანადო ყურადღებას დავუთმობთ?**

მართლაც არ ღირს ყველა სიტყვა იმად, რომ მასწავლებელმა განსაკუთრებული ყურადღება დაუთმოს გაკვეთილებზე. რა მახასიათებლები უნდა ჰქონდეს სიტყვებს, რომ ისინი მნიშვნელოვნად ჩავთვალოთ?

უპირველესად, განვსაზღვროთ, რას ნიშნავს მნიშვნელოვანი სიტყვები ქართულის, როგორც

მეორე/უცხოური ენის სწავლებისას. უპირველესად, ეს არის ის სიტყვები, რომლებიც აუცილებელია კონკრეტული სიტუაციის ან კონკრეტული ტექსტის გასააზრებლად. ზოგჯერ ასეთ სიტყვებს „საკვანძო სიტყვები“ შეიძლება ვუწოდოთ. ასეთ სიტყვებს მასწავლებელმა სათანადო ყურადღება უნდა მიაქციოს და მოსწავლეებს სხვადასხვა კონტექსტში გაააზრებინოს და გამოაყენებინოს.

კარგი იქნება, თუ მასწავლებელს გააზრებული ექნება სიტყვების კატეგორიები მათი გამოყენების სიხშირის მიხედვით. ენაში არსებობს შედარებით ხშირად გამოყენებული, ნაკლები სიხშირით გამოყენებული და იშვიათად ხმარებული სიტყვები. რომელი კატეგორიის სიტყვებს უნდა მიაქციოს მასწავლებელმა განსაკუთრებული ყურადღება? რასაკვირველია, ე. წ. ხშირ სიტყვებს.

თავისთავად ცხადია, რომ „კვადრატი“, „ზრდილობა“ და „მიზანი“ ხშირი სიტყვებია და ამ რიგის სიტყვების ცოდნა მეთექვსმეტე სასწავლებლისთვის აუცილებელი და პრიორიტეტულია; „სავარაუდო“, „მომარაგება“ და „განცვიფრება“ ნაკლები სიხშირით ხმარებული სიტყვებია; „როყო“, „ამაგი“ და „სიჩაუქე“ კი იშვიათად ხმარებული სიტყვებია.

სიტყვების შერჩევისას და მათზე ყურადღების გამახვილებისას უნდა გავითვალისწინოთ, თუ რომელ დონეზეა მოსწავლე. მაგალითად, დამწყებ დონეზე (A1 დონე) მყოფი მოსწავლისთვის ყურადღება ე. წ. ხშირ სიტყვებზე უნდა გავამახვილოთ. A2 დონეზე შეიძლება ვიმუშაოთ ნაკლები სიხშირით გამოყენებულ სიტყვებზეც, ხოლო იშვიათად ხმარებულ სიტყვებზე ყურადღების გამახვილება მხოლოდ B1, C1 და C2 დონეებზე ეგების. ყურადღება მიაქციეთ ბოლო სიტყვას წინა წინადადებაში: „ეგების“ რომელი კატეგორიის სიტყვაა? რასაკვირველია, იგი იშვიათად გამოყენებული სიტყვაა და მას ჩვენ არც კი გამოვიყენებთ A1 და A2 დონეებზე მყოფ მოსწავლეებთან. შესაბამისად, თუკი მეთექვსმეტე სასწავლებელთან ჩვენ უკვე B1-B2 დონეზე ვმუშაობთ, უკვე დავგჭირდება ქართულში იშვიათად ხმარებულ სიტყვებზე აქცენტირებაც, კონკრეტული სასწავლო თემატიკის ფარგლებში, რასაკვირველია.

აქვე გთავაზობთ ქართული ენის ყველაზე ხშირი სიტყვების ჯიპრაიდისეულ ვერსიას, რომლის ონლაინ ამოსაბეჭდი ვერსიაც გაზიარებული USAID საბაზისო განათლების პროგრამის მიერ: [shorturl.at/lzSW4](http://shorturl.at/lzSW4)

### **ხშირი სიტყვების სია**

და, არ, რა, რომ, მე, პატარა, არც, კი, იყო, ძალიან, ერთხელ, ის, დაინახა, მერე, სულ, ერთი,

არა, დიდი, თუ, ისევ, დედა, ბიჭი, არის, იცი, უცებ, როგორ, მაგრამ, უნდა, ხარ, ხე, მოდის, აქვს, ეზო, აღარ, ეს, ვარ, ხოჭო, აცვია, ამ, კარგი, აბა, შენ, ერთ, ვერ, მალე, ხომ, უფრო, თქვა, ბებია, დღეს, ხმა, ჰკითხა, ახლა, ვინ, აი, ისე, ბოლოს, მამა, რას, აქ, თავისი, ჩემი, უპასუხა, წყალი, კარგად, მოდი, ხან, იქ, რაც, შენი, კიდევ, ერთად, მას, მივიდა, ნუ, ბევრი, რატომ, ორი, ჩვენ, გზა, მაქვს, ნავიდა, ჩემს, დროს, მეორე, კაცი, ან, იქით, აქეთ, ღრუბელი, თავი, სპილო, პური, პაპა, ყველა, ლამაზი, გული, სად, ტყე, ჯერ, ნაძვი, მინდა, ცივა, ცხელა, როცა, ასე, შინ, წვიმა, კატა, ხელი, მზე, ყველი, უთხრა, მეც, შემდეგ, თურმე, ცხოვრობს, ფერადი, მხოლოდ, დილა, თვალი, ყველაზე, იგი, სიტყვა, წინადადება, ეგ, როგორი, იმიტომ, ბაბუა, შემოდგომა, თქვენი, ცოდნა, პირველი, რომელი, შესახებ, მიერ, გინდა, რამდენი, მათ, შენც, ფოთოლი, ტექსტი, ამის, შავი, ზღაპარი, რის, ტკბილი, შვილი, ხილი, მისი, ვის, სხვა, კვლავ, ამოიღო, მოთხრობა, ოქრო, როდის, იდგა, ქუდი, იპოვა, თან, ჰქვია, იმ, მაინც, იცინის, გაიქცა, რალაც, ქვეშ, ჭრელი, ნახე, ცოტა, მთვარე, ამიტომ, ჩიტი, ჩვენი, მთელი, მაშინ, ასეთი, პეპელა, ახალი, ძველი, სალამო, თავი, ყვავილი, კუდი, თამაშობს, ქოლგა, შეიძლება, სახლი, მაგიდა, სკამი, ფეხი, მარტო, აკეთებს, სადაც, მეგობარი, კედელი, ალბათ.

### **როგორ შევაფასოთ ტექსტები ლექსიკური თვალსაზრისით?**

ჩვენ ტექსტებს სასწავლო სიტუაციისთვის ვიყენებთ ხოლმე. თუმცა მოსწავლეებისთვის ტექსტების შერჩევა გვჭირდება დამოუკიდებელი კითხვის მიზნითაც. რასაკვირველია, სასწავლო სიტუაციისთვის შედარებით „რთული“ ტექსტებიც შეგვიძლია გამოვიყენოთ და შემდეგ ჩვენ დავეხმაროთ ამ სასწავლო სირთულეების დაძლევაში, მაგრამ დამოუკიდებელი კითხვისთვის ჩვენი დახმარება შეუძლებელი იქნება.

ტექსტების სირთულის გაზომვის მიზნით შეგვიძლია გამოვიყენოთ ე. წ. „ხუთი თითის წესი“, რაც გულისხმობს შემდეგს: ავიღებთ ტექსტს და ვკითხულობთ პირველ გვერდზე. თითო თითს მოვკეცავთ იმ შემთხვევაში, თუკი შეგვხვდება ისეთი სიტყვა, რომელიც ჩვენს მოსწავლეს არ ეცოდინება. თუკი ერთ გვერდზე ასეთი სიტყვების რაოდენობა ხუთზე ნაკლებია, მაშინ ასეთი ტექსტის მიწოდება მისაღებია ჩვენი მოსწავლეებისთვის. ხოლო თუკი უცნობი სიტყვების რაოდენობა ერთ გვერდზე ხუთს აღემატება, მაშინ ასეთი ტექსტის გამოყენება არაა რეკომენდებული.

რასაკვირველია, ხუთი სიტყვა საშუალო მაჩვენებელია და თუკი ტექსტს ვიყენებთ სასწავლო სიტუაციაში, რაც გულისხმობს მასწავლებლის დახმარებას საჭირო მომენტში, შესაძლოა, ვისარგებლოთ ისეთი ტექსტითაც, რომელშიც ხუთზე მეტი სიტყვა იქნება უცნობი. ოღონდ ეს რაოდენობა მკვეთრად ვეღარ გაიზრდება.

ამ მიმართულებით უნდა გავითვალისწინოთ ერთი მომენტიც. ზოგჯერ, შესაძლოა აღემატებოდეს კიდე უცნობ სიტყვათა რაოდენობა პედაგოგიკურად დასაშვებ ზღვარს, მაგრამ მასწავლებელმა მაინც გადაწყვიტოს მისი სასწავლო პროცესში გამოყენება, თუკი ეს ტექსტი წარმოადგენს მოსწავლეთათვის მშობლიურ ენაზე უკვე ნაცნობ ტექსტს ან კონტექსტს. მაგალითად, თუკი ქართულ ენაზე ვთავაზობთ საყოველთაოდ გავრცელებულ რომელიმე მსოფლიო კლასიკურ ნაწარმოების ფრაგმენტებს ან საყოველთაოდ ცნობილ რომელიმე ისტორიულ მოვლენას ან ხელოვნების ნიმუშს და სხვ. ცხადია, ეს „გადაჭარბება“ უნდა ჯდებოდეს გონივრულობის ფარგლებში, რასაც, გავიმეორებთ, მასწავლებელი შეაფასებს ყველაზე უკეთ.

### **როგორ ვიმუშაოთ უცნობი სიტყვების განმარტებაზე?**

ხშირად სვამენ მასწავლებლები შეკითხვას, თუ როდის უნდა დავეხმაროთ მოსწავლეებს უცნობი სიტყვების განმარტებაში; არის მეორე საკითხიც, როგორ დავეხმაროთ მოსწავლეებს უცნობი სიტყვების განმარტებაში. ჯერ პირველ შეკითხვას ვუპასუხოთ, შემდეგ – მეორეს.

მოსწავლეებს უცნობი სიტყვების განმარტებაში შეიძლება დავებმართო ნებისმიერ დროს – იქნება ეს ტექსტის წაკითხვამდე/მოსმენამდე, ტექსტის წაკითხვის/მოსმენის პროცესში თუ ტექსტის წაკითხვის/მოსმენის შემდეგ. უკეთ რომ ვთქვათ, მოსწავლეები უნდა მივაჩვიოთ სამივე ფორმატის დახმარებას. მოკლედ მიმოვიხილოთ თითოეული ფორმატი.

მასწავლებლის მიერ დასამუშავებელი ტექსტის წინასწარი შეფასება და მომზადება გულისხმობს მასში ისეთი სიტყვების გამოკვეთასაც, რომლებიც მოსწავლეებისთვის სავარაუდოდ უცნობი იქნება. ამავე ეტაპზე კარგია, თუ შერჩეულ სიტყვებში მოვნიშნავთ ისეთებსაც, რომლებსაც მოსწავლეებს წინასწარ, ტექსტის წაკითხვამდე/მოსმენამდე განვუმარტავთ. ეს გაუადვილებს მათ ტექსტის გაგებას. რასაკვირველია, შეიძლება დავტოვოთ ზოგიერთი სიტყვა, რომლებსაც მივანდობთ მოსწავლეებს, რათა მათ მათი ამოცნობა მოახერხონ კონტექსტური გასაღებების (ილუსტრაცია, თემატური კონტექსტი, აზრისა და წინადადების კონტექსტი...) დახმარებით. რასაკვირველია, ტექსტის წაკითხვის/მოსმენის შემდეგ მათზე უნდა გამახვილდეს სათანადო ყურადღება.

### ლექსიკური მარაგის გამდიდრებაზე ორიენტირებული ზოგიერთი მეთოდი/სტრატეგია

#### ა) სიტყვის პირამიდა

სქემას აქვს სამკუთხედის ფორმა, რომლის პირველ, ზედა ზოლში იწერება სიტყვა, რომელზეც გვინდა ყურადღების გამახვილება, რომელიც ხანგრძლივად და ღრმად უნდა დარჩეს მოსწავლის გონებაში. მეორე ზოლში იწერება ამ სიტყვის განმარტება. მოსწავლეებმა თავიანთი სიტყვებით უნდა ახსნან ამ სიტყვის მნიშვნელობა. ცხადია, ეს ახსნა არ და ვერ იქნება სრულფასოვანი, შესაძლოა, ზოგჯერ უზუსტობაც გაიპაროს, მაგრამ მთავარია, მოსწავლე ცდილობდეს ამ სიტყვის მნიშვნელობის გადმოცემას სხვა, მისთვის ნაცნობი სიტყვებით. აგრეთვე, მოსწავლეები წარმოაჩინენ თავიანთ შემოქმედებით, ორიგინალურ ხედვასაც, რაც, შესაძლოა, მეტად საინტერესო და სახალისოც აღმოჩნდეს. მესამე ზოლში ჩაიწერება წინადადება, რომელშიც მოსწავლე გამოიყენებს ამ სიტყვას.

**ვარიანტი 1:** როდესაც ტექსტზე ვამუშავებთ, შესაძლოა, მასწავლებელმა ოთხდონიანი პირამიდა შესთავაზოს ბავშვებს და წინადადების მოფიქრებამდე იმ წინადადების ამონერა მოსთხოვოს ტექსტიდან, რომელშიც ეს სიტყვაა გამოყენებული. ანუ ზემოდან მესამე ზოლში ტექსტის წინადადება იქნება ამ სიტყვის გამოყენებით, ხოლო მეოთხე, ქვედა ზოლში – უკვე ბავშვების მიერ მოფიქრებული წინადადება, ცხადია, ამ სიტყვის გამოყენებით.

**ვარიანტი 2.** შესაძლოა, მასწავლებელმა მოსწავლეებს ან მოსწავლეთა ნაწილს მეორე ზოლში განმარტების ნაცვლად შესთავაზოს სიტყვის შესაბამისი ილუსტრაციის ჩახატვა. ან მოსწავლე თვითონ აირჩევს, განმარტება ჩაწეროს, თუ ილუსტრაცია ჩახატოს. ცხადია, მასწავლებელმა შეიძლება გამოიყენოს მის მიერ მოფიქრებული, ალტერნატიული ვერსია.

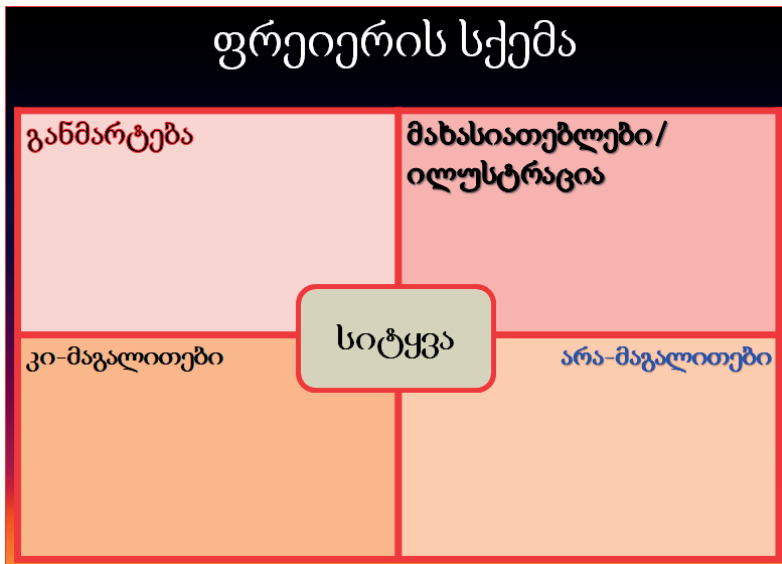






**ბ) ფრეიერის სქემა**

(ასეთი სქემების შესახებ შეგიძლიათ იხილოთ საქართველოს დანწყებითი განათლების პროექტის მიერ მომზადებულ წიგნში, რომელიც განთავსებულია პორტალზე „კარგი სკოლა“ [kargiskola.ge](http://kargiskola.ge))



გ) სიტყვის (ცნების) რუკის ვარიანტი

სიტყვის/ცნების რუკა (ვარიანტი)	
სიტყვა	
განმარტება	
სინონიმი	ანტონიმი
ფრაზა/წინადადება ტექსტიდან	
მოსწავლის ფრაზა/წინადადება	

სიტყვის/ცნების რუკა (ვარიანტი)	
სიტყვა <b>წყვდიადი</b>	
განმარტება <b>უშუქო, უსინათლო მდგომარეობა, როდესაც არაფერი ჩანს.</b>	
სინონიმი <b>სიბნედე</b>	ანტონიმი <b>სინათლე</b>
ფრაზა/წინადადება ტექსტიდან <b>ჰარი პოტერის წასვლისწინ წყვდიადი ჩამოწვა.</b>	
მოსწავლის ფრაზა/წინადადება <b>გათენების წინ წყვიადი დგება ხოლმე.</b>	

დ) დაკარგული სიტყვები

(გამოყენებულია პორტალის mastsavlebeli.ge სტატია)

ერთ-ერთი სასარგებლო, გავრცელებული და კომპლექსური სტრატეგია ლექსიკური მარაგის გამდიდრებაზე სამუშაოდ არის ე. წ. დაკარგული სიტყვები. იგი ავითარებს ლექსიკურ ერთეულებზე მუშაობის უნარს, ხელს უწყობს ნაკითხული ტექსტის გააზრებას. ამ აქტივობის დროს მასწავლებელი ტექსტში გამოტოვებს სიტყვებს და ისე ურიგებს მოსწავლეებს. მოსწავლეებმა კი უნდა “იპოვონ”, მიხვდნენ და შეავსონ ტექსტი, გამოტოვებულ ადგილებზე ჩანერონ “დაკარგული” სიტყვები.

ამ მეთოდის გამოყენება სასარგებლოა ტექსტის ნაკითხვის ფაზაზე, შესაძლოა, იგი შევთავაზოთ ნაკითხვის შემდეგაც. მთავარია, აქტივობის დროს გამოყენებული ტექსტი შერჩეული უნდა იყოს სწორედ მოსწავლეთა მზაობისა და საჭიროებების გათვალისწინებით.

ამ მეთოდის რამდენიმე ვარიანტი არსებობს და გთავაზობთ ყველა შესაძლო მათგანს, რისთვისაც გამოვიყენებთ ჩვენს სახელმძღვანელოში გამოყენებულ ტექსტებს. სანამ თითოეული ვარიანტის ახსნა-განმარტებას წაიკითხავთ, ჯერ დაუკვირდით თითოეულ ნიმუშს, თუ რა პრინციპია გამოყენებული სიტყვების “დასაკარგად”, ამის შემდეგ გაეცანით ვარიანტის განმარტებას.

**I ნიმუში:** რომელმა ბავშვმა არ იცის, რა არის ----- ან კარტოფილი, შოკოლადი ან მზესუმზირა? იცნობ ----- ბავშვს? არადა, საქართველოში, კავკასიაში და სავსებით, ----- ევროპასა და აზიაში იყო დრო, როცა ----- იცოდა შოკოლადის, შემწვარი კარტოფილის, მოხარშული სიმინდის, ----- მზესუმზირასი, პამიდვრის, ლობიოსა და გოგრის გემო.

აქ გამოტოვებულია ყოველი მეშვიდე სიტყვა (პამიდორი, ასეთ, მთელ, არავინ, მოხალული) თუკი მოსწავლეთა მზაობის მიხედვით მასწავლებელს უფრო გართულება სურს დავალების და ტექსტიც იძლევა ამის საშუალებას, შეიძლება ყოველი მეექვსე სიტყვა ამოიღოს. ასე გართულებულ დავალებას მოსწავლეთა რომელიმე ჯგუფს შევთავაზებთ და ამ მიდგომას სწავლების დიფერენცირებითვის გამოვიყენებთ. აქვე დავამატოთ, რომ შესაძლებელია „დაკარგული“ სიტყვები არეული თანმიმდევრობით შევთავაზოთ მოსწავლეებს, შეიძლება, არც შევთავაზოთ.

**II ნიმუში:** იმ დროს ევროპასა და აზიაში ჯერ ----- (ყველა/არავინ) ეწეოდა სიგარეტს (და ძალიანაც კარგი!); არავინ ----- (უმეტება/აკლებდა) ვანილის ნამცხვარში; არავის ჰყავდა ინდაური და (მდიდრებს/არავის) ჰქონდა ჰამაკი. არც ანანასი იცოდა ვინმემ, ----- (რა/ვინ) იყო. რატომ არ იცოდნენ? იმიტომ, რომ ----- (მზე/მზესუმზირა), კაკაო, კარტოფილი, სიმინდი, პამიდორი, ლობიო, გოგრა, ----- (თამბაქო/სიგარეტი) და ანანასი აქ არ იზრდებოდა.

აქაც ყოველი მეშვიდე სიტყვაა გამოტოვებული, ოღონდ ფრჩხილებში შეთავაზებულია სიტყვათა ნწყილი, რომელთაგან მოსწავლე შეარჩევს საჭირო მათგანს. ამ პრინციპით აგებული სავარჯიშო პირველ ნიმუშთან შედარებით ადვილად შესასრულებელია და მოსწავლეებს ნაკლები ძალისხმევა დასჭირდებათ. თუმცა, დავიმახსოვროთ, რომ „დაკარგულ სიტყვებზე“ მუშაობისას არა იმდენად სიტყვების სწორად შერჩევა მთავარი, რამდენადაც საკუთარი არჩევანის გაკეთებაზე თვალის მიდევნება და ამ კოგნიტური პროცესის ხმამაღლა გადმოცემა, გასიტყვება.

**III ნიმუში:** მთელ ევროპასა და აზიაში არავინ ----- ვანილის გემო, ჰამაკის გაკეთება. არავის ----- ინდაური. აბა, სადაური ფრინველია ინდაური? სადაური მცენარეებია კარტოფილი, პამიდორი, ლობიო, სიმინდი, კაკაო, თამბაქო, ანანასი და ვანილი? სად ----- ადამიანებმა პირველად ჰამაკი? საიდან ----- ეს ყველაფერი ევროპასა და აზიაში? ეს ყველაფერი ჩრდილოეთი და სამხრეთი ამერიკიდან -----.

აქ სხვა პრინციპითაა გამოტოვებული სიტყვები. ესენია: იცოდა, ჰყავდა, გააკეთეს, მოვიდა (2ჯერ). ანუ ერთგვაროვანი სიტყვებია გამოტოვებული, მიუხედავად იმისა, თუ სადაა ტექსტში განთავსებული ეს სიტყვა. ასეთი მიდგომა ამ მეთოდისადმი განსაკუთრებით სასარგებლოა მაშინ, როდესაც მასწავლებლები ერთი ტექსტის ფარგლებში აქცენტს აკეთებენ ერთი რიგის (მაგალითად, ზმნიხედებზე, ზედსართავებზე, ამ შემთხვევაში ზმნებზე და ა. შ.) სიტყვებზე.

**IV ნიმუში:** ჰამაკის გაკეთება ინდიელებმა ----- (ისწავლეს/ასწავლიან/ასწავლეს) ევროპელებს. ინდიელებმა ----- (ანახეს/ნახავენ/ნახონ) ევროპელებს პირველად ინდაური. ეს სახელიც ამიტომ ----- (არქმევენ/ჰქვია/დაარქვენ) – შეადარე:

ინდიელი, ინდაური. ინდიელებმა ----- (ისწავლეს/ასწავლეს/ სწავლობენ) ევროპელებს ასევე კარტოფილის, პამიდვრის, ლობიოს, სიმინდის, გოგრის, მზესუმზირასა და თამბაქოს მოყვანა. ძველმა მოგზაურებმა ამერიკიდან ევროპამდე გემებით ----- (მოაქვთ/ მოიტანეს/მოიტანენ) ამ მცენარეების თესვები და შემდეგ ისინი ნელ-ნელა ----- (ვრცელდება/გავრცელდა/გაავრცელებენ) აზიურ ქვეყნებშიც.

აქაც ერთგვაროვანი სიტყვებია, აქაც ზმნები, გამოტოვებული, ოღონდ ფრჩხილებში შეთავაზებულია არა სიტყვათა წყვილები, არამედ სამეულები და სწორი ვარიანტი მოსწავლემ სამი ზმნური ფორმიდან უნდა აარჩიოს. შეამჩნევდით, რომ ზოგიერთ ადგილზე შესაძლოა ჩაისვას არამხოლოდ ერთი მათგანი, არამედ ორიც კი. ასეთი მომენტების პრევენტაციის დროს განხილვა და სათანადო დასკვნის გაკეთება მოსწავლეების ლექსიკურ ერთეულებზე მუშაობის უნარის განვითარების გარდა, კრიტიკული და შემოქმედებითი აზროვნების გაღრმავებასაც უწყობს ხელს. აღსანიშნავია, რომ ამ კონკრეტული ნიმუშით მასწავლებელი ცდილობს ზმნების სათანადო ფორმის შერჩევაში განაფოს მოსწავლეები, თუმცა, შესაძლებელი იყო განსხვავებული მნიშვნელობის ზმნებიდანაც (მაგალითად, **ასწავლეს/გაუგზავნეს/ ურჩიეს**) ამოერჩიათ საჭირო მათგანი. ამას მასწავლებელი გადანყვეტს საკუთარი საკლასო საჭიროებებიდან გამომდინარე.

**IV ნიმუში:** ამ მოვლენების გამო ყველა ----- (ქვეყანას/ქვეყნის) სამზარეულო შეიცვალა: ჩვენ ახლა გვაქვს მზესუმზირას ზეთი, პამიდვრის სალათა, ----- (**ბავშვების/ ბავშვები**) საყვარელი შემწვარი კარტოფილი, სხვა ათასი კერძი ----- (**პამიდვრითა/პამიდვრისა**) და კარტოფილით, ლობიო, სიმინდი, გოგრა და კაკაო. მაგრამ მე-15 საუკუნემდე ევროპაში არავინ იცოდა ამ ----- (**მცენარეებს/მცენარეების**) შესახებ. ამერიკული მცენარეების ევროპაში ----- (მოგზაურობის/მოგზაურობას) ისტორია 1492 წლიდან იწყება. კავკასიაში და კონკრეტულად საქართველოში ეს მცენარეები კიდევ უფრო გვიან – მე-19 საუკუნეში გამოჩნდა. ორასი წელიც არაა, რაც საქართველოში კარტოფილს, ----- (პამიდორი/პამიდორს) და სხვა ამერიკული მცენარეების ----- -- (ნაყოფის/ნაყოფს) ჭამენ.

ამ ვარიანტშიც ერთი და იმავე სიტყვის სხვადასხვა ფორმაა შემოთავაზებული. ეს ვერსია, ქართულის, როგორც არამშობლიური ენის შემსწავლელებისთვის სასარგებლო და არცთუ ადვილი ამოცანა იქნება, რადგან ასეთი საჭიროებები არათუ მეთექვსმეტე მოსწავლეებთან, არამედ უფრო მაღალ კლასებშიც იჩენს ხოლმე თავს. მასწავლებელი გადანყვეტს ორი ფორმა შესთავაზოს მოსწავლეებს თუ – სამი. შესაძლოა, სამი ფორმის შეთავაზება დიფერენცირებული სწავლების მიზნებისთვისაც გამოიყენოს.

არ უნდა დაგვავიწყდეს, რომ თითოეული ზემოთ განხილული ვარიანტის პრევენტაციისას, მნიშვნელოვანია, მოსწავლეებმა იმსჯელონ შემდეგი შეკითხვების მიხედვით:

- როგორ ამოიცანი საჭირო სიტყვა?
- იყო თუ არა ეს სიტყვა შენი პირველივე ვარიანტი?
- ხომ არ გქონდა ალტერნატიული ვერსია?
- რა დაგეხმარა სიტყვათა შემოთავაზებული წყვილიდან/სამეულიდან სასურველის შერჩევაში.
- შეიძლება თუ არა შენ მიერ შერჩეული სიტყვის გარდა სხვა სიტყვა გამოვიყენოთ იმავე ადგილას?..

### ე) მოსწავლის სალექსიკონო რვეული

ჩვენი მე-5 კლასის სახელმძღვანელოში ერთი ასეთი დავალება იყო სავარჯიშოების რვეულის პირველივე თავში:

*შექმენი ილუსტრირებული ლექსიკონი – ჩამოწერე ის ახალი სიტყვები, რომლებიც ამ თავში ისწავლე. სიტყვების გასწვრივ დახატე შესაბამისი ილუსტრაციები. შენს ლექსიკონს თანდათან მიამატე ახალ-ახალი სიტყვები, რომლებსაც სხვადასხვა თავის შესწავლისას გაიგებ და სასწავლო წლის ბოლოს საინტერესო ილუსტრირებულ ლექსიკონს მიიღებ.*

რა თქმა უნდა, კარგი იქნება, თუკი მოსწავლე ამ საქმიანობისთვის ცალკე შეარჩევს სქელს რვეულს და სიტყვებზე სისტემატურად მუშაობის შემთხვევაში, მოსწავლე თანდათან მიიღებს საკუთარ ლექსიკონს, რომელშიც, გარდა ორენოვანი განმარტებებისა, იქნება ნახატებიც, საკუთარი განმარტებები, ენობრივი კონსტრუქციები, „სიტყვის პირამიდები“, „ფრეიერის სქემები“, „სიტყვის/ცნების რუკები“ და სხვა საინტერესო სქემები. ასეთი რვეულის, ნამუშევრის პერიოდულად და მოგვიანებით (თუნდაც რამდენიმე წლის შემდეგ) გადათვალიერება ყოველთვის სასარგებლო და სასიამოვნო მოგონებებს აღძრავს ენის შემსწავლელში.

\*-----\*

ყურადღებას აღარ გავამახვილებთ ლექსიკაზე მუშაობის გავრცელებულ სტრატეგიებზე: ილუსტრაციაზე სიტყვების დაკავშირება, ილუსტრაციაზე სპეციალურად ცარიელ ადგილებზე სიტყვების ჩასმა-ჩანერა, ასოთლაბირინთებში სიტყვათა იდენტიფიცირება, წინადადებებში გამოტოვებულ ადგილებში შესაბამისი სიტყვების ჩასმა, ორი სიტყვიდან სასურველის არჩევა და მისი ჩასმა სათანადო ადგილზე, ტექსტში გამოტოვებული სიტყვების აღდგენა, უცნობის სიტყვების მნიშვნელობების წინასწარმეტყველება და შემდეგ კონტექსტის მიხედვით ამოცნობა, სინონიმებისა თუ ანტონიმების დაკავშირება, სიტყვათწარმოებასთან დაკავშირებული აქტივობები, კონკრეტული სიტყვის/ცნების ილუსტრირება, სიტყვის შესაბამისი ზუსტი და არაზუსტი მაგალითების (ე. წ. კი და არა მაგალითები) მოფიქრება და სხვა მრავალი. ეს და სხვა ტიპის დავალებები და სავარჯიშოები მრავლად შეგხვდებათ მე-10 კლასის სახელმძღვანელოს მოსწავლის წიგნსა და სავარჯიშოების რვეულში.

### 6) გრამატიკის სწავლება

გრამატიკის სწავლების მიზნით სახელმძღვანელოში მოცემულია მრავალფეროვანი დავალებები და სავარჯიშოები. შეიძლება წარმოვადგინოთ მოკლე სქემა, თუ როგორაა დამუშავებული გრამატიკის ქუდქვეშ გაერთიანებული ქვეცნებები და საკითხები.

თითოეული, საფეხურებრივი პროგრამით შემოთავაზებული, კლასების მიხედვით დანაწილებული გრამატიკული საკითხი შერჩეულია იმ კონკრეტული თემისთვის, რომელშიც უკეთესად გაიშლებოდა, როგორც ტექსტუალური, ასევე კონტექსტური თვალსაზრისით. სახელმძღვანელოში, როგორც წესი, მოსწავლის წიგნში წარმოდგენილია ე. წ. გრამატიკული ბლოკები, სადაც წარმოდგენილია თეორიული მასალა შესაბამისი ნიმუშებითა და მაგალითებით. ამ გრამატიკულ ბლოკში წარმოდგენილი საკითხი, როგორც აღვნიშნეთ, უკავშირდება ამავე თავში შემოთავაზებულ მხატვრულ თუ არამხატვრულ ტექსტებს და ხშირ შემთხვევაში ნიმუშებიც იქიდანაა მონოდებული. მეორე მხრივ, თითოეული საკითხი დამუშავებულია სავარჯიშოებშიც.

შესაძლებელია, ზოგიერთ შემთხვევაში, მოსწავლეთა გარკვეული ნაწილისთვის არ იყოს საკმარისი სავარჯიშოების რვეულის მიხედვით მოცემული აქტივობები. ამ შემთხვევაში კარგი იქნება, თუკი მასწავლებელი მოსწავლეებს დამატებით შესთავაზებს სახელმძღვანელოს ანალოგიურ სავარჯიშოებს, მისცემს მათ საშინაო დავალებისა თუ საკლასო სამუშაოების ფორმატში შესასრულებლად. როგორც წესი, საკლასო ოთახში დამუშავებული თითოეული სავარჯიშო, განსამტკიც-



ცებლად უნდა მიეცეთ შინაჯ.

ყურადღება უნდა მივაქციოთ ერთ ზოგად რეკომენდაციასაც, რომელიც გამოცდილი მასწავლებლებისთვის ჩვეული პრაქტიკაა: გრამატიკულად გამართულობის მიღწევას საკმაოდ მაღალი ენობრივი კომპეტენცია სჭირდება და სწავლის პროცესში გამოვლენილი ამ რიგის შეცდომები არ უნდა იწვევდეს არც მოსწავლის და არც მასწავლებლის ფრუსტრაციას. დროთა განმავლობაში, ენობრივი უნარების განაფვისდაკვალად თანდათან ალაგდება ასეთი შეცდომები. შესაბამისად, სახელმძღვანელოში შემოთავაზებული კონკრეტული გრამატიკული უნარის გამავარჯიშებელი აქტივობების შესრულება არ ნიშნავს იმას, რომ ეს საკითხი საბოლოოდ დაძლეული იქნება მოსწავლისთვის. ვერ იქნება ასე. ამის მიღწევა შესაძლებელი იქნება მხოლოდ ხანგრძლივი და ხშირი პრაქტიკისა და ვარჯიშის შემთხვევაში.

მასწავლებლებმა მოსწავლეებს უნდა მისცენ საშუალება პროდუცირებისას გამოიყენონ ის ენობრივი, ზოგჯერ გრამატიკულად გაუმართავი, საშუალებები, რაც მათი მზაობისთვის არის დამახასიათებელი. ნაბიჯ-ნაბიჯ, თანდათანობით, პრიორიტეტულობის განსაზღვრით, ასეთი შეცდომები ალაგდება.

რას ვგულისხმობთ პრიორიტეტულობის განსაზღვრაში, როდესაც გრამატიკის სწავლებაზე ვსაუბრობთ? წარმოვიდგინოთ მოსწავლის წერილობით ნამუშევარი, რომელიც შეთავაზებული გვქონდა კონკრეტული კომპლექსური დავალების ფარგლებში. როგორ უნდა შევაფასოთ, რა ტიპის, რა რიგის შეცდომები უნდა დაუფიქსიროთ მას, რათა მომავალში ეს შეცდომები აღარ გაიმეოროს? ყველა შეცდომა უნდა მოვნიშნოთ და წითელი კალმით ავუჭრელოთ ნამუშევარი? ვფიქრობთ, რომ არა. ჩვენ უნდა გამოვყოთ მასში ის შრეები, რომლის გააქტიურებაც, სწავლებაც იმ კონკრეტული თემის ფარგლებში გვქონდა მიზნად ანდა ადრე გავაქტიურეთ და სათანადოდ განვამტკიცეთ სხვა თემის ფარგლებში. სწორედ ამას, შეცდომათა გარკვეულ იერარქიზებას ვგულისხმობთ გრამატიკული პრიორიტეტულობის განსაზღვრაში. წინააღმდეგ შემთხვევაში გამოვა, რომ ყველა შეცდომაზე ყურადღების გამახვილებისას მოსწავლეებს ხმა არ უნდა გავაღებინოთ და არაფერი დავანერინოთ.

## 7) დიფერენცირებული სწავლება

როგორც ზემოთ აღვნიშნეთ, ქართულის, როგორც მეორე ენის მასწავლებლები რთული ამოცანების წინაშე დგანან, როდესაც საკუთარ საკლასო საჭიროებებს აცნობიერებენ. რასაკვირველია, ყველა მოსწავლე ერთნაირად არ სწავლობს და ერთნაირი მიღწევები არ აქვს არც ქართულ ენაში. მაგრამ ზოგიერთ შემთხვევაში, არცთუ იშვიათად, მასწავლებლებს უწევთ ისეთ კლასებში მუშაობა, სადაც მოსწავლეები განსხვავებულ ენობრივ საფეხურზე არიან.

ქვემოთ შემოთავაზებულია რეკომენდაციები საქართველოს დანყებითი განათლების პროექტის მიერ მომზადებული მეთოდოლოგიური კრებულიდან, რომლის სათანადოდ გამოყენება მასწავლებლებს დაეხმარებათ განსხვავებული მზაობისა და საჭიროების მქონე მოსწავლეების სწავლებაში.

დიფერენცირებული სწავლება ნიშნავს სასწავლო პროცესის მორგებას მოსწავლეთა საჭიროებებზე. ესაა ერთ კლასში მყოფი განსხვავებული მიღწევების მქონე მოსწავლეთა განსხვავებულად სწავლება. სწავლების დიფერენცირებაში შეიძლება იგულისხმებოდეს ერთსა და იმავე კლასში მოსწავლეთა სხვადასხვა ჯგუფთან განსხვავებული მეთოდების და/ან რესურსების გამოყენება.

იგი ითვალისწინებს ერთი კლასის მოსწავლეების დაჯგუფებას/დაყოფას დონეების მიხედვით.

დიფერენცირებული სწავლების მთავარი მიზანია, რომ თითოეულმა მოსწავლემ მიაღწიოს საუკეთესო შედეგს თავისი შესაძლებლობების ფარგლებში. ამ თვალსაზრისით დიფერენცირებული სწავლება ცალსახად არ გულისხმობს განსხვავებული მონაცემების მქონე მოსწავლეების

მიერ თანაბარი შედეგების მიღწევას. შესაძლებელია, სუსტი მოსწავლე ყოველთვის ვერ დაენიოს წარმატებულებს, თუმცა, ზოგჯერ სუსტი მოსწავლე ისეთივე შედეგს აღწევს, როგორსაც წარმატებული. დიფერენცირებული მიდგომით მოსწავლეებს ეძლევათ საშუალება, დაძლიონ სწავლის პროცესში წარმოქმნილი ბარიერები და მკვეთრად გააუმჯობესონ შედეგები. მასწავლებელი ამას აღწევს უწყვეტი შეფასებისა და მოსწავლეთა მოქნილად დაჯგუფების გზით. სასწავლო პროცესში შესაძლებელია ისეთი ელემენტების დიფერენცირება, როგორცაა: შინაარსი, პროცესი, დავალებები და გარემო.

დიფერენცირებული სწავლება – ეს არის სასწავლო პროცესის იმგვარი ორგანიზება, რომელიც გათვლილია თითოეული მოსწავლის ან მოსწავლეთა ჯგუფების საჭიროებებზე, უნარებზე და შესაძლებლობებზე. დიფერენცირებული სწავლება აიგება შემდეგი ფაქტორების გათვალისწინებით:

1. მოსწავლეებისა და მასწავლებლების მოლოდინების გაცნობიერება;
2. მოსწავლეების ცოდნის, უნარებისა და სწავლის სტილის განსაზღვრა;
3. დაკვირვება იმაზე, თუ როგორ იგებენ მოსწავლეები დავალებას;
4. სამომავლო გეგმების დასახვის მიზნით შედეგების შემონიშნა და ანალიზი.

დიფერენცირებული სწავლების ეფექტური გამოყენება მთლიანად იმაზეა დამოკიდებული, თუ რამდენად კარგად იცნობს მასწავლებელი თავის მოსწავლეებს და რამდენად ითვალისწინებს თითოეული მოსწავლის ცოდნას, უნარ-ჩვევებს, დამოკიდებულებას და უნიკალურ გამოცდილებას, რომელიც ყალიბდება მშობლებთან, თანატოლებთან, მედიასა და სამყაროსთან ყოველდღიური ურთიერთობით.

დიფერენციაციის სტრატეგიის გამოყენება მასწავლებლისგან სწავლისა და სწავლების სხვადასხვა მეთოდის ფლობას მოითხოვს.

განათლების სპეციალისტი **ჯენიფერ გოფროი** თვლის, რომ მასწავლებელმა, რომელიც დიფერენცირებულ სწავლებას იწყებს, შეიძლება საბაზისო პრინციპი უნდა გაითვალისწინოს:

1. შეისწავლეთ თქვენი მოსწავლეები და მათი ინტერესები, მოტივაცია, საჭიროებები, მიზნები. სასურველია, ეს სასწავლო წლის დაწყებისთანავე გააკეთოთ. შეგიძლიათ გამოიყენოთ სხვადასხვა წყარო, მაგალითად, მოამზადოთ სპეციალური კითხვარი, რომელსაც მოსწავლეები და მასწავლებლები შეაფასებენ.
2. გააცანით მოსწავლეებს დიფერენცირებული სწავლების იდეა. გამართეთ კლასში დისკუსია დიფერენცირებული სწავლების მნიშვნელობისა და ფორმების შესახებ. ეს განსაკუთრებით აქტუალურია, თუ დიფერენცირებულ სწავლებას მოსწავლეები პირველად ეხებიან. მოსწავლეებმა იმთავითვე უნდა იცოდნენ, რატომ იღებენ მათი თანაკლასელები განსხვავებულ დავალებებსა და სასწავლო რესურსებს. იგივე ეხებათ მოსწავლეთა მშობლებსაც.
3. საფუძვლიანად შეისწავლეთ საგნისა და კლასის სტანდარტები (მისაღწევი შედეგები) და პროგრამა (შინაარსი). დარწმუნდით, რომ კარგად გესმით მისაღწევი შედეგების შემადგენელი უნარ-ჩვევები და მათი სწავლების მეთოდები. თუ ასე არ არის, ნუ დაიწყებთ დიფერენცირებულ სწავლებას.
4. დაიწყეთ მცირედით. თუ დიფერენცირებული სწავლებისკენ პირველ ნაბიჯებს დგამთ, ნაბიჯ-ნაბიჯ გაამდიდრეთ გაკვეთილები დიფერენცირებული აქტივობებით. თავდაპირველად დაუთმეთ დიფერენცირებული სწავლების ბლოკს გაკვეთილის ერთი ნაწილი. არ არის აუცილებელი, რომ ყველა გაკვეთილი დატვირთოთ დიფერენცირებული სწავლების აქტივობებით. თანდათანობით გაზარდეთ დიფერენცირებული აქტივობების რაოდენობა და ნელ-ნელა გადადით მთლიანი გაკვეთილებისა და თემატური ბლოკების დიფერენცირებაზე.
5. იმუშავეთ ორგანიზებულად. ეს განსაკუთრებით მნიშვნელოვანია დიფერენცირებული სწავლებისთვის. იმთავითვე გააცნობიერეთ, რომ დიფერენცირებული სწავლების დროს მო-

სწავლეთა ნაწილი კლასში დამოუკიდებლად იმუშავენ. ხშირად მასწავლებელთა პირველი რეაქცია დიფერენცირებასთან მიმართებით ასე გამოიხატება: „ხუთ ნაწილად ხომ არ გავიჭრები? მე თუ რამდენიმე ბავშვთან ვიმუშავე, დანარჩენებს ვინ მიხედავს? ისედაც არ უნდათ სწავლა და ხომ გადავლენ ყირაზე?“ ასეთი რეაქცია სრულიად მოსალოდნელია. დიფერენცირებული სწავლება კომპლექსური პროცესია, ის აქტივობებისა და რესურსების ეფექტურ მართვას მოითხოვს. ამიტომ აუცილებელია დიფერენცირების დაწყებისთანავე სათანადო წესებისა და პროცედურების დანერგვა საკლასო ოთახში. კლასის მართვის პროცესში შეგიძლიათ დაიხმაროთ მოსწავლეებიც. ხშირად სწორედ ისინი გვთავაზობენ ორგანიზებასთან დაკავშირებული პრობლემების ორიგინალურად გადაწყვეტის გზებს.

6. იყავით ღია და მოქნილი. მასწავლებლებმა ვიცით, რომ გაკვეთილის გეგმა არის ერთგვარი გზამკვლევი და არა ხელშეუხებელი დოკუმენტი. თუ დიფერენცირებული გაკვეთილი ისე არ წარიმართა, როგორც გეგმავდით, დაფიქრდით, რამ გამოიწვია ეს. გაითვალისწინეთ ანალიზის შედეგად გამოტანილი დასკვნები მომდევნო გაკვეთილების დაგეგმვისას.
7. ითხოვეთ დახმარება და გამოიყენეთ ყველა ხელმისაწვდომი რესურსი. შესაძლოა, თქვენს სკოლაში რომელიმე კოლეგა ასევე ცდილობდეს დიფერენცირებული სწავლების დანერგვას. თუ ახლოს ასეთი არავინაა, სკოლის ბაზაზე შექმენით მასწავლებელთა სასწავლო ჯგუფი დიფერენცირებული სწავლების საკითხზე. ასევე, მიმართეთ ინტერნეტში წყაროებს, წიგნებს, გზამკვლევებს. ყოველთვის გამოიძებნებიან ადამიანები, რომლებიც დახმარებას გაგიწევენ ინოვაციური მიდგომის დანერგვაში. მიმართეთ მათ!



<b>თემა 1 - სახლი, ოჯახი</b>		
<p><b>საათების სავარაუდო რაოდენობა</b> - დამოკიდებულია კონკრეტულ საკლასო ოთახში მყოფი მოსწავლეების მზაობასა და საჭიროებებზე, რაზე დაყრდნობითაც მასწავლებელი მიიღებს შესაბამის გადაწყვეტილებას.</p>		
<p><b>თემატური მკვიდრი წარმოდგენები</b></p> <ol style="list-style-type: none"> <li>ნაცნობი სახლ-კარის მაკეტის დაშვების და წარდგენებისა და წარდგენისთვის, საოჯახო ნივთის შესახებ სარეკლამო განცხადების მოწოდების და ასეთი ნივთის შესაძენად ინტერაქტიულ მონაწილეობის მისაღებად მნიშვნელოვანია სათანადო ლექსიკური და გრამატიკული საშუალებების გამოყენება.</li> <li>ლიტერატურული პერსონაჟებისთვის წერილის მისაწერად და მასში საკუთარი პოზიციის დასაბუთებისთვის საჭიროა წერილის ელემენტების (შესავალი, ძირითადი ნაწილი, დამმჯილობება, პოზიციის გამოხატვა და დასაბუთება, მაგალითებით გამყარება...) დაცვა.</li> <li>საჭირო ლექსიკისა და გრამატიკული მასალის სუბიექტური და ობიექტური პირების ბრუნვა და ზმნური კონსტრუქციების აგება და მისი მიზნობრივი გამოყენება მნიშვნელოვანია სამეტყველო ქმედებების განხორციელებისთვის.</li> </ol>		
<b>გრძელვადიანი მიზანი</b>		
<b>შუალედური სასწავლო მიზანი N1</b>		
<p><b>სამიზნე ცნებები:</b></p> <ol style="list-style-type: none"> <li>სამეტყველო ქმედება</li> <li>ტექსტი</li> <li>ენობრივ-გრამატიკული საშუალებები</li> <li>კულტურათა დიალოგი</li> </ol> <p><b>ქვეცნებები:</b></p> <p>ფუნქციური სამეტყველო აქტები (გარემოს / შენობის და ა.შ. აღწერა - დახასიათება; შეფასება - დამოკიდებულების გამოხატვა);</p> <p>ტექსტის სტრუქტურა და ორგანიზება</p> <p>ლექსიკა: შესაბამისი დარგობრივი ლექსიკა; გრამატიკა: სუბიექტისა და ობიექტის ბრუნვები</p> <p><b>საფუხურის საკვანძო შეკითხვები:</b></p> <ul style="list-style-type: none"> <li>როგორ და რა სტრატეგიების გამოყენებით უნდა განვხორციელოთ საკომუნიკაციო სიტუაციის შესაბამისი სამეტყველო ქმედებები?</li> </ul>	<p><b>საკითხი</b></p> <p>მსატვრული ადაპტირებული ტექსტის გააზრებისთვის საჭირო სტრატეგიები</p> <p>ენობრივ გრამატიკული საკითხები (ზმნის სუბიექტური და ობიექტური პირების ბრუნვა და ზმნური კონსტრუქციები).</p> <p>ნამუშევრის პრეზენტაციისას საჭირო სტრატეგიების გამოყენება</p>	<p><b>კომპლექსური დავალების იდეა</b></p> <p><b>სახლისა და ეზოს მაკეტის დამზადება</b></p> <p><b>1-ელი დავალების პირობა:</b></p> <p>შენთვის მოსახერხებელი ფორმატით (Power Point-ის პრეზენტაცია, მუყაო-ქაღალდები, უბრალო ქაღალდი და ფანქრები, მაინკრაფტი...) დამზადე ლუარსაბისა და დარეჯანის სახლ-კარის მაკეტი.</p> <p>ნამუშევარში და მისი პრეზენტაციისას წარმოაჩინე:</p> <ul style="list-style-type: none"> <li>ტექსტში ასახული ეზოსა და სახლის მონაცემები (ზომები, მდგომარეობა...);</li> <li>შენ მიერ მოფიქრებული დამატებითი დეტალები (ფერები, ნივთები...);</li> <li>რა გაითვალისწინე ტექსტის მიხედვით და რა შექმენი შენი წარმოსახვით?</li> <li>რატომ ფიქრობ, რომ შენ მიერ შექმნილი მაკეტი შეესაბამება ილია ჭავჭავაძის მიერ აღწერილ თათქარიძეების საცხოვრებელს?</li> </ul>

<ul style="list-style-type: none"> <li>• როგორ უნდა გამოვიყენო ტექსტის ჟანრობრივი მახასიათებლებისა და სტრუქტურული ელემენტების ცოდნა როგორც ტექსტის გაგება-გააზრებაში, ისე კონკრეტული მიზნით მსგავსი ტექსტების შედგენისას?</li> <li>• რა ენობრივი ცოდნა და სტრატეგიები გამოვიყენო ზეპირი და წერილობითი ტექსტის როგორც გაგება-გააზრებისათვის, ისე მის შესადგენად?</li> <li>• როგორ შევძლო მიზნობრივად და მართებულად წერა და მეტყველება?</li> </ul>		<p>პრეზენტაციის შემდეგ აღნიშნე:</p> <ul style="list-style-type: none"> <li>• შეიძლება თუ არა, ასეთი სახლ-კარი კიდევ გვხვდებოდეს საქართველოში, მენს მხარეში?</li> <li>• როგორ შეასრულე დავალება და რატომ შეარჩიე დავალების შესასრულებლად ეს ფორმატი (მაკეტი, ციფრული ვერსია...)?</li> </ul> <p><b>მე-2 დავალების პირობა:</b></p> <p>შენთვის მოსახერხებელი ფორმატით (Power Point-ის პრეზენტაცია, მუყაო-ქაღალდები, უბრალო ქაღალდი და ფანქრები, მაინკრაფტი...) დაამზადე საკუთარი სახლ-კარის მაკეტი. (თუ კორპუსში ცხოვრობ, მაშინ დაამზადე შენი სკოლისა და ეზოს მაკეტი.)</p> <p>ნამუშევარში და მისი პრეზენტაციისას წარმოაჩინე:</p> <ul style="list-style-type: none"> <li>• ეზოსა და სახლის მონაცემები (ზომები, მდგომარეობა...);</li> <li>• შენ მიერ მოფიქრებული დამატებითი დეტალები (ფერები, ნივთები...);</li> <li>• რატომ ფიქრობ, რომ შენ მიერ შექმნილი მაკეტი კარგად წარმოაჩენს შენს სახლ-კარს (ან სკოლასა და მის ეზოს)?</li> </ul> <p>პრეზენტაციის შემდეგ აღნიშნე:</p> <ul style="list-style-type: none"> <li>• რამდენად გვხვდება ასეთი სახლ-კარი შენს მხარეში? საქართველოს სხვა მხარეებში?</li> <li>• როგორ შეასრულე დავალება, როგორ დაგეგმა, რა გააკეთე თავდაპირველად, შემდეგ, ბოლოს?</li> <li>• დაგჭირდა თუ არა სხვების დახმარება?</li> </ul>
--	--	--

		<p><b>საკვანძო შეკითხვები:</b></p> <p>როგორ / რა სტრატეგიების გამოყენებით შევძლო სახლისა და ეზოს შესახებ სათანადო ინფორმაციის წარმოდგენა და საკუთარი შეფასება-დამოკიდებულების გამოხატვა?</p> <p>როგორ გამოვიყენო საინფორმაციო ტექსტის ჟანრობრივი და სტრუქტურული მახასიათებლების ცოდნა სახლისა და ეზოს მკვეთის შესაქმნელად?</p> <p>რა ენობრივი ცოდნა გამოვიყენო კონკრეტული საკომუნიკაციო ამოცანის გადასაჭრელად? როგორ მოვახერხო მიზნობრივად და მართებულად წერა და მეტყველება?</p>
<p><b>სამიზნე ცნების მკვიდრი წარმოდგენები</b></p> <p><b>სამეტყველო ქმედება</b> (შედეგები: 1,2, 3,4,6)</p> <p>1. სამეტყველო ქმედებები (მაგ., აღწერა-დახასიათება, ინტერაქცია სოციალურ რიტუალებში, დროსა და სივრცეში ორიენტირება, შეფასება-დამოკიდებულების გამოხატვა, ახსნა და დასაბუთება და ა.შ.) ხორციელდება სხვადასხვა ენობრივი (ლექსიკური და გრამატიკული) საშუალებებით (მაგ., ადგილმდებარეობისა და მიმართულების გამოხატვა ზმნისწინით, თანდებულობით, სხვადასხვა ბრუნვის ფორმით, ადგილის ზმნიშულებით და ა.შ.);</p> <p>2. ეფექტური სამეტყველო ქმედების განსახორციელებლად მნიშვნელოვანია ენობრივი საშუალებების შესაბამისობა კონკრეტული საკომუნიკაციო სიტუაციის (თემა და მიზანი, კომუნიკაციაში მონაწილე პირები) გათვალისწინებით (მაგ., თავაზიანი თუ ფაშილარული ფორმების გამოყენება მეტყველების მიზნისა და აუდიტორიის გათვალისწინებით; უარყოფითი ნაწილაკების</p>	<p><b>შეფასების კრიტერიუმი - (ზოგადი)</b></p> <p><b>მოსწავლეს შეუძლია:</b></p> <p><b>სამეტყველო ქმედება</b></p> <ul style="list-style-type: none"> <li>საკომუნიკაციო სიტუაციის შესაბამისი ფუნქციური სამეტყველო ქმედებების განხორციელება ვერბალური და არავერბალური ენის გამოყენებით;</li> <li>ზეპირი და წერილი მეტყველების სათანადო სტრატეგიების გამოყენება მიღწევების გასაუმჯობესებლად.</li> </ul> <p><b>ტექსტი</b></p> <ul style="list-style-type: none"> <li>ტექსტის ჟანრული და სტრუქტურული მახასიათებლების ამოცნობა და მათი მიზნობრივად გამოყენება მსგავსი ტექსტების შექმნისას.</li> </ul>	<p><b>შეფასების კრიტერიუმი - (კონკრეტულ კომპლექსურ დავალებზე მისაღებულის ნაშრომში / ნაშრომის პრეზენტაციისას წარმოჩინეთ:</b></p> <ul style="list-style-type: none"> <li>რა ენობრივი (ლექსიკური და გრამატიკული) ცოდნა დაგჭირდა ეზოსა და სახლის მონაცემების გადმოსაცემად? (<b>ე.გ.საშ. 2,3</b>)</li> <li>რამდენად ეფექტიანად მოახერხე კონკრეტული საკომუნიკაციო ამოცანების გადაჭრა - სახლისა და ეზოს მკვეთის აღწერა? რამდენად მიზნობრივად გამოიყენეთ და/ან იყენებთ ნასწავლ ლექსიკასა და გრამატიკულ საკითხებს? (<b>საშ. ქმ. 1,2</b>)</li> <li>რა ცოდნა და სტრატეგიები გამოიყენე მკვეთის შესაქმნელად? როგორ დაგეხმარათ საინფორმაციო ტექსტის სტრუქტურული მახასიათებლების ცოდნა ამომ? (<b>ტ.2,3</b>).</li> <li>რა აღმოაჩინე მკვეთებზე მუშაობისას — რამდენად გვხდება თათქარიძეების სახლის მსგავსი სახლები დღეს? (<b>კულ. დ. 1,2</b>)</li> </ul>

<p>გამოყენება შინაარსობრივი ნიუანსების გათვალისწინებით და ა.შ.).</p> <p><b>ექსტი</b> (შუდეგები: 1,2,3,4,6)</p> <p>არსებობს სხვადასხვა ტიპისა (შხატურული / არამხატვრული) და ჟანრის (მაგ., პრაგმატული, კორესპონდენცია, საინფორმაციო და შემეცნებითი, ბიოგრაფიული, იგაჟ-არაჟი, მოთხრობა და ა.შ.) ზეპირი და წერილობითი ტექსტი;</p> <p>ერთი ტიპისა და ჟანრის ტექსტებს აქვს საერთო ჟანრობრივი მახასიათებლები (სტრუქტურულ-ორგანიზაციული და ენობრივ-სტილური), რომლებიც ქმნის ტექსტის მთლიანობას; ჟანრობრივი მახასიათებლების გათვალისწინება მნიშვნელოვანია როგორც ტექსტის გაგება-გააზრებისათვის, ისე კონკრეტული მიზნით შესაბამისი ჟანრის ტექსტის შესაქმნელად;</p> <p>ტექსტის სტრუქტურას ასევე ქმნის სიტყვიერი (მაგ., სათაური, ქვესათაური, აბზაცი, წარწერა) და არასიტყვიერი (მაგ., ილუსტრაცია, სვეტი, სქემა, საცენი ნიშნები, ზეპირ ტექსტი - ინტონაცია) ელემენტების ერთობლიობა და მათი თავისებური განლაგება.</p> <p><b>იობრივ-გრამატიკული საშუალებები</b> (შუდეგი: 5)</p> <p>ყველა ენას თავისი ფონეტიკური, მორფოლოგიური, სინტაქსური და ლექსიკური სისტემები აქვს; ქართული ენის ფონეტიკა, მორფოლოგია და სინტაქსი შეიცავს მრავალ სპეციფიკურ ენობრივ ნიშანს, რომელთა ცოდნაც მნიშვნელოვანია ქართული ენის დასაუფლებლად (მაგ., ქართული ენის სპეციფიკური ასოები, სახელთა ბრუნვა და ბრუნვათა ფუნქციები, ქართული ზმნის მრავალპირიანობა, სუბიექტისა და ობიექტის გამოხატვა სხვადასხვა ტიპის ზმნასთან, სხვადასხვა ტიპის ზმნების სინტაქსური სტრუქტურა და ა.შ.);</p>	<p><b>ენობრივ-გრამატიკული საშუალებები</b></p> <ul style="list-style-type: none"> <li>• სათანადო ენობრივი ცოდნის (ლექსიკის / გრამატიკის) ფუნქციური გამოყენება საკომუნიკაციო ამოცანების გადასაჭრელად;</li> <li>• ლექსიკისა და გრამატიკის სწავლის სტრატეგიების გამოყენება ენობრივი ცოდნის ასათვისებლად.</li> </ul> <p><b>კულტურათა დიალოგი</b></p> <ul style="list-style-type: none"> <li>• განსხვავებულ კულტურებს შორის პარალელუბის გავლენა და საკუთარ სოციოკულტურულ გარემოსთან მსგავსება-განსხვავებების განსაზღვრა;</li> <li>• კულტურათა დიალოგისთვის ხელის შეწყობა.</li> </ul>	
---	--	--

<p>3. ქართული ენობრივი საშუალებების (ფორმტიკის, ლექსიკისა და გრამატიკის) ცოდნა და მათი ფუნქციური გამოყენება მნიშვნელოვანია ქართულად წარმატებული ზეპირი და წერიტი მეტყველებისათვის;</p> <p><b>კულტურათა დიალოგი (შედეგი: 7)</b></p> <ol style="list-style-type: none"> <li>ქართული ენის შესწავლისას აღმოვაჩინეთ განსხვავებულ სოციოკულტურულ და კულტურულ სამყაროს შორის არსებულ მსგავსებასა და განსხვავებას (მაგ., თავისებურ ტრადიციებს, ზნე-ჩვეულებებს, განსხვავებულ ქვევის წესებს, ცხოვრების სტილს, სამყაროსეულ ხედვას);</li> <li>განსხვავებული ენისა და კულტურის აღმოჩენა და საკუთართან შედარება გვეხმარება მშობლიური ენისა და კულტურის უკეთ გაცნობიერებაში.</li> </ol>		
<p><b>კომპლექსური დავალების განხორციელების ეტაპები (აქტივობები, რესურსები, შეკითხვები)</b></p> <p><b>ეტაპი I – კომპლექსური დავალების პირობის გაცნობა</b></p> <p><b>აქტივობა 1.</b> მასწავლებელი მოსწავლეებს აცნობს, რომ მოუწევთ სახლ-კარის მაკეტის დამზადება და მისი წარდგენა. იხსენებენ, ხომ არ დამზადებიათ ასეთი რამ რომელიმე საგნის გაკვეთილებზე. სვამენ შეკითხვებს, თუ რას ითვალისწინებს ეს დავალება, რომელი სახლ-კარის მაკეტი უნდა დაამზადონ... მასწავლებელი აქვე მიმოიხილავს თემის კომპონენტებს, ტექსტებს, რომელსაც დაამზადებენ და საკომუნიკაციო სიტუაციებს.</p> <p><b>ეტაპი II – კომპლექსურ დავალებაზე მუშაობა</b></p> <p><b>ნაბიჯი 1.</b> რა ენობრივი (ლექსიკური და გრამატიკული) ცოდნა დაგჭირდება კონკრეტული სამეტყველო ქმედების განსახორციელებლად? როგორ/რა სტრატეგიები გამოვიყენოთ საჭირო ენობრივი მასალის ასათვისებლად?</p> <p><b>საჭირო ენობრივი საკითხები:</b></p> <ul style="list-style-type: none"> <li>სახლ-კარის აღწერისთვის საჭირო ლექსიკური ერთეულები და ენობრივი კონსტრუქციები</li> </ul>		



<ul style="list-style-type: none"> <li>• სუბიექტისა და ობიექტის ბრუნვები და ზმნური კონსტრუქციების აგება.</li> </ul> <p><b>რესურსები და აქტივობები:</b></p> <p><b>ძირითადი რესურსი:</b> ქართული ენა (არაქართულენოვანი სკოლებისათვის) - მოსწავლის წიგნი და რვეული</p> <table border="1" data-bbox="397 378 698 2031"> <tr> <td data-bbox="397 1572 698 2031"> <p>სამიზნე ცოდნის (დეკლარატიული, პრობისეული, პროცედურული) კონსტრუირებაზე ორიენტირებული შეკითხვები</p> <p><b>ქვეცნობა:</b></p> <p><b>სტრატეგიები:</b> ენობრივი საკითხების ასათვისებლად</p> </td> <td data-bbox="397 378 698 1572"> <ul style="list-style-type: none"> <li>• როგორ ამოიცნობთ უცნობი სიტყვების მნიშვნელობას? როგორ დამახსოვრებთ ახალ სიტყვებს?</li> <li>• რომელი სიტყვები და ენობრივი საკითხების ცოდნა დაჭირდებათ მაკეტის დასამზადებლად და იმის წარსადგენად?</li> <li>• სად/როგორ გამოიყენებთ ზმნის სუბიექტური პირის სათანადო ბრუნვებს?</li> <li>• რა/რომელი სტრატეგიები / ხერხები დაგეხმარებათ ახალი გრამატიკული საკითხის უკეთ ათვისებაში?</li> </ul> </td> </tr> </table>	<p>სამიზნე ცოდნის (დეკლარატიული, პრობისეული, პროცედურული) კონსტრუირებაზე ორიენტირებული შეკითხვები</p> <p><b>ქვეცნობა:</b></p> <p><b>სტრატეგიები:</b> ენობრივი საკითხების ასათვისებლად</p>	<ul style="list-style-type: none"> <li>• როგორ ამოიცნობთ უცნობი სიტყვების მნიშვნელობას? როგორ დამახსოვრებთ ახალ სიტყვებს?</li> <li>• რომელი სიტყვები და ენობრივი საკითხების ცოდნა დაჭირდებათ მაკეტის დასამზადებლად და იმის წარსადგენად?</li> <li>• სად/როგორ გამოიყენებთ ზმნის სუბიექტური პირის სათანადო ბრუნვებს?</li> <li>• რა/რომელი სტრატეგიები / ხერხები დაგეხმარებათ ახალი გრამატიკული საკითხის უკეთ ათვისებაში?</li> </ul>	<p><b>ნაბიჯი 2. როგორ მოვახერხოთ კონკრეტული საკომუნიკაციო ამოცანების გადაჭრა - რეგიონის კარგად მოთავაზება, რჩევების მიცემა და საკუთარი პოზიციის დასაბუთება არგუმენტირებულად? რა ენობრივი საშუალებები გამოვიყენოთ ამისთვის?</b></p> <p><b>რესურსები და აქტივობები:</b></p> <p><b>ძირითადი რესურსი:</b> ქართული ენა (დონების სახელმძღვანელო არაქართულენოვანი სკოლებისათვის) - მოსწავლის წიგნი და რვეული, აუდიოლისკი</p> <p><b>აქტივობები:</b></p> <table border="1" data-bbox="1047 367 1437 1997"> <tr> <td data-bbox="1047 1366 1437 1997"> <p>სამიზნე ცოდნის (დეკლარატიული, პრობისეული, პროცედურული) კონსტრუირებაზე ორიენტირებული შეკითხვები</p> <p><b>ქვეცნობა:</b></p> <p><b>სტრატეგიები:</b> სტრატეგიები მოსმენილი/წაკითხული ტექსტის გასაგებად და შესადგენად;</p> </td> <td data-bbox="1047 367 1437 1366"> <ul style="list-style-type: none"> <li>• როგორ მოეშადავით მოსამენი და წასაკითხი ტექსტების გასაგებად?</li> <li>• რა ხერხებს გამოიყენებთ მათ გაცნობამდე? მათი გაცნობისას?</li> <li>• კითხვები მოსამენი ტექსტის გაგება/გაზრებისათვის (რა არის დიალოგის საკომუნიკაციო სიტუაცია - ვინ არიან თანამოსაუბრეები ერთმანეთისთვის, რა არის მათი საუბრის თემა, სად მიმდინარეობს დიალოგი)</li> <li>• როგორ/რა ენობრივი საშუალებებით წარმოაჩენთ თქვენს დამოკიდებულებას, რჩევას? როგორ გამოხატავთ და დაასაბუთებთ თქვენს პოზიციას?</li> <li>• რომელი სიტყვები, ფრაზები შეიძლება გამოიყენოთ კონკრეტული საკომუნიკაციო ამოცანის გადასაჭრელად?</li> </ul> </td> </tr> </table>	<p>სამიზნე ცოდნის (დეკლარატიული, პრობისეული, პროცედურული) კონსტრუირებაზე ორიენტირებული შეკითხვები</p> <p><b>ქვეცნობა:</b></p> <p><b>სტრატეგიები:</b> სტრატეგიები მოსმენილი/წაკითხული ტექსტის გასაგებად და შესადგენად;</p>	<ul style="list-style-type: none"> <li>• როგორ მოეშადავით მოსამენი და წასაკითხი ტექსტების გასაგებად?</li> <li>• რა ხერხებს გამოიყენებთ მათ გაცნობამდე? მათი გაცნობისას?</li> <li>• კითხვები მოსამენი ტექსტის გაგება/გაზრებისათვის (რა არის დიალოგის საკომუნიკაციო სიტუაცია - ვინ არიან თანამოსაუბრეები ერთმანეთისთვის, რა არის მათი საუბრის თემა, სად მიმდინარეობს დიალოგი)</li> <li>• როგორ/რა ენობრივი საშუალებებით წარმოაჩენთ თქვენს დამოკიდებულებას, რჩევას? როგორ გამოხატავთ და დაასაბუთებთ თქვენს პოზიციას?</li> <li>• რომელი სიტყვები, ფრაზები შეიძლება გამოიყენოთ კონკრეტული საკომუნიკაციო ამოცანის გადასაჭრელად?</li> </ul>
<p>სამიზნე ცოდნის (დეკლარატიული, პრობისეული, პროცედურული) კონსტრუირებაზე ორიენტირებული შეკითხვები</p> <p><b>ქვეცნობა:</b></p> <p><b>სტრატეგიები:</b> ენობრივი საკითხების ასათვისებლად</p>	<ul style="list-style-type: none"> <li>• როგორ ამოიცნობთ უცნობი სიტყვების მნიშვნელობას? როგორ დამახსოვრებთ ახალ სიტყვებს?</li> <li>• რომელი სიტყვები და ენობრივი საკითხების ცოდნა დაჭირდებათ მაკეტის დასამზადებლად და იმის წარსადგენად?</li> <li>• სად/როგორ გამოიყენებთ ზმნის სუბიექტური პირის სათანადო ბრუნვებს?</li> <li>• რა/რომელი სტრატეგიები / ხერხები დაგეხმარებათ ახალი გრამატიკული საკითხის უკეთ ათვისებაში?</li> </ul>				
<p>სამიზნე ცოდნის (დეკლარატიული, პრობისეული, პროცედურული) კონსტრუირებაზე ორიენტირებული შეკითხვები</p> <p><b>ქვეცნობა:</b></p> <p><b>სტრატეგიები:</b> სტრატეგიები მოსმენილი/წაკითხული ტექსტის გასაგებად და შესადგენად;</p>	<ul style="list-style-type: none"> <li>• როგორ მოეშადავით მოსამენი და წასაკითხი ტექსტების გასაგებად?</li> <li>• რა ხერხებს გამოიყენებთ მათ გაცნობამდე? მათი გაცნობისას?</li> <li>• კითხვები მოსამენი ტექსტის გაგება/გაზრებისათვის (რა არის დიალოგის საკომუნიკაციო სიტუაცია - ვინ არიან თანამოსაუბრეები ერთმანეთისთვის, რა არის მათი საუბრის თემა, სად მიმდინარეობს დიალოგი)</li> <li>• როგორ/რა ენობრივი საშუალებებით წარმოაჩენთ თქვენს დამოკიდებულებას, რჩევას? როგორ გამოხატავთ და დაასაბუთებთ თქვენს პოზიციას?</li> <li>• რომელი სიტყვები, ფრაზები შეიძლება გამოიყენოთ კონკრეტული საკომუნიკაციო ამოცანის გადასაჭრელად?</li> </ul>				



**ბიჯი 3. რა ცოდნა და სტრატეგიები გამოვიყენოთ გზამკვლევის შესაქმნელად და სკოლის ვებგვერდზე მის განსათავსებლად?**

მთი დასახელებული ნაბიჯების გადასადგმელად გათვალისწინებულია შემდეგი აქტივობების განხორციელება:

- სრულდება წიგნის დავალებები 1-2, რომლითაც ხდება შემზადება ტექსტის წაკითხვისთვის. ამავდროულად მასწავლებელი წინასწარ განიხილავს მოსწავლეებს თავის თემატიკას, ასევე აცნობს კომპლექსური დავალების პირობასაც (მაკეტის/მაკეტების დამზადება), გააცნობიერებენ, თუ რა უნდა გააკეთონ მათ ამისთვის და ერთ-ერთი მათგანი არის ილია ჭავჭავაძის ტექსტის ფრაგმენტის დამზადება. კარგი იქნება, თუკი მასწავლებელი ამავდროულად გაახსენებს მოსწავლეებს ილია ჭავჭავაძის პიროვნებასაც.
- სრულდება წიგნის დავალება 3 — მოსწავლეები კითხულობენ ტექსტს, გადაამოწმებენ ვარაუდებს, რომლებიც გამოთქვას პირველი დავალების შესრულებისას და უპასუხებენ აქვე მოცემულ შეკითხვებს. რასაკვირველია, მასწავლებელი მოსწავლეებს აძლევს სათანადო მითითებებს და ეხმარება მათ.
- სრულდება რვეულის სავარჯიშოები 4-5, წიგნის დავალება 6, რომლებსაც ტექსტის გააზრების ფუნქცია აქვთ უკვე სულელები და დეტალურ დონეზე.
- სრულდება წიგნის დავალება 7, რომლის მიზანია მოსწავლეთა კრიტიკული აზროვნების განვითარება. შეიძლება გამოვთქვათ ვარაუდი, რომ ილია გულისხმობდა რუსეთი იმპერიის ჩინოვნიკს და იმდროინდელი ხელისუფლებისგან ზეწოლის გამო ამატებდა სიტყვას: ძველი.
- სრულდება წიგნის დავალება 8, სადაც მოსწავლეები ყურადღებას ამახვილებენ მხატვრულ ხერხებზე. კარგი იქნება თუ მასწავლებელი გამოიყენებს მოსწავლეების უკვე არსებულ ცოდნას ამ მიმართულებით, განსაკუთრებით ეს ცოდნა მათ ექნებათ მშობლიური ენების გაცვითილებიდან.
- სრულდება რვეულის სავარჯიშოები 9-10.
- სრულდება წიგნის დავალება 11, რომელიც გრამატიკულ საკითხებს შეეხება, კერძოდ სუბიექტის ბრუნვის მიხედვით ზმნების დაჯგუფებას. აღსანიშნავია, რომ კლასიფიკაცია ეხმარება ენის შემსწავლელებს გარკვეული გრამატიკული საკითხების გააზრებაში. მნიშვნელოვანია, მასწავლებელმა გაითვალისწინოს, რომ მე-3 ჯგუფის ზმნებში გრამატიკული სუბიექტი გველინება რეალურ ობიექტად და პირიქით.
- სრულდება რვეულის სავარჯიშოები 12-14, რომელიც აქტიურად გრამატიკულ საკითხებს.

**კომენდაცია მასწავლებელს:**

მნიშვნელოვანია, მასწავლებელმა ცხრილში მოცემული ფორმები არ დაზუპირებინოს ბავშვებს. ამ ცხრილის მიზანია მოსწავლეებს ერთგვარი სურათი შევთავაზოთ, საიდანაც თვითონ შეარჩევს სიტუაციისთვის საჭირო მწკრივსა თუ ფორმას. ამ შემთხვევაში იგულისხმება ის საჭიროებები, რომლებიც უკავშირდება წარმოდგენილ კომპლექსურ დავალებებს.

- სრულდება წიგნის დავალებები 15-16, რომლებიც კომპლექსური დავალებებია და გულისხმობს მოსწავლეების მიერ, ერთი მხრივ თათქარიძის სახლ-კარის მაკეტის, მეორე მხრივ საკუთარი სახლ-კარის (სკოლის შენობისა და ეზოს) მაკეტის წარდგენასა და პრეზენტაციას. კომპლექსური დავალებების შესასრულებლად მოსწავლეები მიჰყვებიან ქვემოთ წარმოდგენილ საფეხურებს:

**საფეხური 1. წინარე ცოდნის გახსენება**

- მაკეტის რაობის გააზრება და საჭირო ტექსტობრივი მონაცემებისა და ილუსტრაციების გახსენება.

**საფეხური 2. მაკეტზე მუშაობა**

- იდეების წამოყენება მაკეტთან დაკავშირებით (შინაარსი, ფოტო-ილუსტრაცია, ნახატები, სქემები და ა.შ.);

- განსახორციელებელი ეტაპების დადგენა (ინფორმაციების მოძიება, ფოტოილუსტრაციების შექმნა, მოძიებული ინფორმაციის შერჩევა და დამუშავება და ა.შ.);
- კონკრეტული საკომუნიკაციო ამოცანების გადასაჭრელად სათანადო ენობრივი ცოდნის მობილიზება;
- მაკეტის პირველადი ვერსიის შედგენა;
- შეფასების კრიტერიუმების მიხედვით პირველადი ვერსიის გაუმჯობესება
- მაკეტის საბოლოო ვარიანტის შედგენა.

**საფეხური 3.** მაკეტის წარდგენა თანაკლასელების წინაშე:

- პრეზენტაციის დადგენა (სად, როდის, როგორ);
- ფუნქციების განსაზღვრა მასწავლებლის დახმარებით (რა დრო ექნება წარდგენისთვის, რას გააკეთებენ სხვა მოსწავლეები...)
- პრეზენტაციის მოწყობა

<p>სამიზნე ცოდნის (დეკლარატიული, პრობისეული, პროცედურული) კონსტრუირებაზე ორიენტირებული შეკითხვები</p> <p><b>ქვეინება:</b></p> <p><b>სტრატეგიები:</b> სტრატეგიები წერიითი კომუნიკაციის მისაღწევად;</p>	<ul style="list-style-type: none"> <li>• რა ნაწილებისაგან შედგება მაკეტი?</li> <li>• რა სახის ინფორმაცია უნდა აისახოს მასში?</li> <li>• როგორ გამოიყენებთ მაკეტს თქვენი მიზნებისთვის?</li> <li>• რამდენად გამოგადგებათ მიღებული ცოდნა-გამოცდილება დავალების შესრულებაში?</li> </ul>
---	---

**რეკომენდაცია:** როგორც ვხედავთ, მოსწავლეებს უწევთ, ერთი მხრივ, თათქარიძეების საცხოვრებლის მაკეტის დამზადება, მეორე მხრივ საკუთარი საცხოვრებლის (ან სკოლის) მაკეტის წარმოდგენა. შესაძლებელია მასწავლებელმა გადაწყვიტოს და მოსწავლეთა ნაწილმა ერთი ნამუშევარი წარმოადგინოს, ხოლო მეორე ნაწილმა — მეორე.

**სახლ-კარის მაკეტის შეფასების კრიტერიუმები**

კრიტერიუმი	აკმაყოფილებს	არ აკმაყოფილებს
მაკეტი შესაბამება ტექსტში მოცემულ ინფორმაცია, თუმცა არის ორიგინალური ელემენტებიც.		
პრეზენტაციური მკაფიო და განვრცობილი წინადადებებით საუბრობს საკუთარი ნამუშევრის შესახებ.		
ნამუშევარში, მის პრეზენტაციასა და მუშაობის რეფლექსიაში წარმოჩენილია შემოქმედებითობა.		

**ვალუბის შესრულების პროცესში და დავალების წარდგენისას დასასმელი მეტაკომენტური ხასიათის კითხვების ბანკი (შეირჩევა საჭიროებისამებრ)**

- აღწერე, რა ნაბიჯები გადადგი, რა თანამიმდევრობით;
- რა გავიძნელდა, რა გაგიადვილდა? რატომ?
- რა დაბრკოლებებს წააწყდი დავალებაზე მუშაობის პროცესში? როგორ გადაჭერი? რატომ ვერ გადაჭერი? როგორ მოიქცევი მომავალში, რომ მსგავსი პრობლემა გადაჭრა;
- რა ძლიერი და სუსტი მხარეები გაქვს პირობის მოთხოვნებთან მიმართებით?
- რამდენად ეფექტიანად მოახერხე რჩევების მიცემა და საკუთარი პოზიციის არგუმენტირებული დასაბუთება?
- რამდენად შეძელი საჭირო გრამატიკის, ლექსიკის გამოყენება კომუნიკაციისას - გზამკვლევის შექმნისას? რატომ?
- როგორ/რა სტრატეგიების გამოყენებით აითვისე საჭირო ენობრივი მასალა? რამდენად შეძელი საჭირო ფუნქციური ენობრივი კონსტრუქციების გამოყენება? რატომ?
- მსგავსი ფორმის, ან შინაარსის დავალება სხვა დროს თუ შეგისრულებია? მსგავსი სტრატეგიები გამოგიყენებია?
- როგორ/რა სტრატეგიების გამოყენებით მიაღწევ უკეთეს შედეგს?
- შენი თანაკლასელის რომელმა ნაშრომი მოგეწონა ყველაზე მეტად? რატომ? რით?
- რას გააკეთებდი განსხვავებულად, თავიდან რომ იწყებდე დავალებაზე მუშაობას?
- რის გაუმჯობესებას შეძლებ დამოუკიდებლად? როგორ? რა ხერხებს გამოიყენებ ამისთვის? სად დაგჭირდება დახმარება?

ძელვადიანი მიზანი	შუალედური სასწავლო მიზანი N2	კომპლექსური დავალების იდეა
<p><b>პიზონ ცნებები:</b></p> <ul style="list-style-type: none"> <li>) სამეტყველო ქმედება</li> <li>) ტექსტი</li> <li>) ენობრივ-გრამატიკული საშუალებები</li> <li>) კულტურათა დიალოგი</li> </ul> <p><b>ცნებები:</b></p> <ul style="list-style-type: none"> <li>ნქვეური სამეტყველო აქტები (წერილის მიწერა;</li> <li>ვასება -დამოკიდებულების გამოხატვა);</li> <li>ქსტის სტრუქტურა და ორგანიზება</li> </ul> <p>ქსკვა: შესაბამისი დარგობრივი ლექსიკა (); გრამატიკა: პიქტისა და ობიექტის ბრუნვები</p>	<p><b>საკითხი</b></p> <p>ტექსტის (წერილის) შესადგენად საჭირო სტრატეგიები</p> <p>ენობრივ გრამატიკული საკითხების (ზმნის სუბიექტური და ობიექტური პირების ბრუნვა და ზმნური კონსტრუქციები) გამოყენება საკომუნიკაციო სიტუაციისთვის.</p> <p>საკუთარი პოზიციის წარმოდგენა და დასაბუთება.</p>	<p><b>წერილის მიწერა პერსონაჟებისადმი</b></p> <p><b>დავალების პირობა:</b></p> <p>ლუარსაბსა და დარეჯანს მისწერე წერილი, რომელშიც დაუსაბუთებ მათი შეხედულების სიმცდარეს ქალებისა და კაცების გონებრივი განსხვავების შესახებ.</p> <p><b>წერილში და მისი პრეზენტაციისას წარმოაჩინე:</b></p> <ul style="list-style-type: none"> <li>• წერილის სტრუქტურული მახასიათებლებისა და მიმართვის ურდოლობიანი ფორმების ცოდნა;</li> </ul>

<p><b>საფეხურის საკვანძო შუკითხვები:</b></p> <ul style="list-style-type: none"> <li>• როგორ და რა სტრატეგიების გამოყენებით უნდა განვხორციელოთ საკომუნიკაციო სიტუაციის შესაბამისი სამეტყველო ქმედებები?</li> <li>• როგორ უნდა გამოვიყენოთ ტექსტის ჟანრობრივი მახასიათებლებისა და სტრუქტურული ელემენტების ცოდნა როგორც ტექსტის გაგება-გააზრებაში, ისე კონკრეტული მიზნით მსგავსი ტექსტების შედგენისას?</li> <li>• რა ენობრივი ცოდნა და სტრატეგიები გამოვიყენოთ ზეპირი და წერილობითი ტექსტის როგორც გაგება-გააზრებისათვის, ისე მის შესადგენად?</li> <li>• როგორ შევძლოთ მიზნობრივად და მართებულიად წერა და მეტყველება?</li> </ul>		<ul style="list-style-type: none"> <li>• წაკითხული და მოსმენილი ტექსტების მიხედვით ლუარსაბისა და დარეჯანის ურთიერთობის დეტალები;</li> <li>• ლუარსაბისა და დარეჯანის სტერეოტიპული აზროვნების საწინააღმდეგო არგუმენტები და მაგალითები, როგორც შენი, ასევე მათი გამოცდილებიდან (კერძოდ, ბუზების თვლის ეპიზოდი);</li> <li>• გამოყენებულ ზმნებთან სუბიექტური და ობიექტური პირების სათანადო ბრუნვაში შეწყობის ცოდნა.</li> </ul> <p><b>წერილის პრეზენტაციის შემდეგ აღნიშნე:</b></p> <ul style="list-style-type: none"> <li>• რამდენად დარწმუნდება შენი წერილით აღამიანი იმში, რომ ქალებსა და კაცებს თანაბარი გონებრივი შესაძლებლობები აქვთ?</li> <li>• რამდენად მისაღებია შენს თანამედროვე აღამიანსაც იმავე არგუმენტებით ესაუბრო, რომლითაც ლუარსაბსა და დარეჯანს ესაუბრებოდი წერილში?</li> </ul> <p><b>საკვანძო შუკითხვები:</b></p> <p>როგორ / რა სტრატეგიების გამოყენებით შევძლოთ წერილის მიწერა და მასში საკუთარი შეფასება-დამოკიდებულების გამოხატვა არასწორი შეხედულებების მიმართ?</p> <p>როგორ გამოვიყენოთ წერილის სტრუქტურული მახასიათებლების ცოდნა ჩემო პოზიციის წარმოსაჩენად?</p> <p>რა ენობრივი ცოდნა გამოვიყენოთ კონკრეტული საკომუნიკაციო ამოცანის გადასაჭრელად? როგორ მოვახერხო მიზნობრივად და მართებულიად წერა და ჩემი წერილის წარდგენა?</p>
---	--	--



სამიზნე ცნების მკვიდრი წარმოდგენები	შეფასების კრიტერიუმი - (ზოგადი) მოსწავლეს შეუძლია:	შეფასების კრიტერიუმი - (კონკრეტულ კომპლექსურ დავალებაზე მისაღებულ) ნაშრომში / ნაშრომის პრეზენტაციისას წარმოაჩინეთ:
<p><b>სამეტყველო ქმელება</b> (შედეგები: 1,2, 3,4,6)</p> <p>3. სამეტყველო ქმედებები (მაგ., აღწერა-დახასიათება, ინტერაქცია სოციალურ რიტუალებში, დროსა და სიტუაციაში ორიენტირება, შეფასება-დამოკიდებულების გამოხატვა, ახსნა და დასაბუთება და ა.შ.) ხორციელდება სხვადასხვა ენობრივი (ლექსიკური და გრამატიკული) საშუალებით (მაგ., აღვიღებდებარეობისა და მიმართულების გამოხატვა ზმნისწინით, თანდებულობით, სხვადასხვა ბრუნვის ფორმით, ადგილის უმნიშვნელობით და ა.შ.);</p> <p>4. ეფექტური სამეტყველო ქმედების განსახორციელებლად მნიშვნელოვანია ენობრივი საშუალებების შესაბამისობა კონკრეტული საკომუნიკაციო სიტუაციის (თემა და მიზანი, კომუნიკაციაში მონაწილე პირები) მათვალისწინებით (მაგ., თავაზიანი თუ ფაქილადი ფორმებით გამოყენება მეტყველების მიზნისა და აუდიტორიის მათვალისწინებით; უარყოფითი ნაწილაკების გამოყენება მინარსობრივი ნიუანსების მათვალისწინებით და ა.შ.).</p> <p><b>ტექსტი</b> (შედეგები: 1,2,3,4,6)</p> <p>4. არსებობს სხვადასხვა ტიპისა (მხატვრული / არამხატვრული) და ჟანრის (მაგ., პრაგმატული, კორესპონდენცია, საინფორმაციო და შემეცნებითი, ბიოგრაფიული, იგა-არაი, მოთხრობა და ა.შ.) ზეპირი და წერილობითი ტექსტი;</p> <p>5. ერთი ტიპისა და ჟანრის ტექსტებს აქვს საერთო ჟანრობრივი მახასიათებლები (სტრუქტურულ-ორგანიზაციული და ენობრივ-სტილიური), რომლებიც ქმნის ტექსტის მთლიანობას; ჟანრობრივი მახასიათებლების გათვალისწინება მნიშვნელოვანია როგორც ტექსტის გაგება-გააზრებისათვის, ისე</p>	<p><b>სამეტყველო ქმელება</b></p> <ul style="list-style-type: none"> <li>საკომუნიკაციო სიტუაციის შესაბამისი ფუნქციური სამეტყველო ქმედებების განხორციელება ვერბალური და არავერბალური ენის გამოყენებით;</li> <li>ზეპირი და წერილი მეტყველების სათანადო სტრატეგიების გამოყენება მიღწევების გასაუმჯობესებლად.</li> </ul> <p><b>ტექსტი</b></p> <ul style="list-style-type: none"> <li>ტექსტის ჟანრული და სტრუქტურული მახასიათებლების ამოცნობა და მათი მიზნობრივად გამოყენება მსგავსი ტექსტების შექმნისას.</li> </ul> <p><b>ენობრივ-გრამატიკული საშუალებები</b></p> <ul style="list-style-type: none"> <li>სათანადო ენობრივი ცოდნის (ლექსიკის / გრამატიკის) ფუნქციური გამოყენება საკომუნიკაციო ამოცანების გადასაჭრელად;</li> <li>ლექსიკისა და გრამატიკის სწავლის სტრატეგიების გამოყენება ენობრივი ცოდნის ასათვისებლად.</li> </ul> <p><b>კულტურათა დიალოგი</b></p> <ul style="list-style-type: none"> <li>განსხვავებულ კულტურებს შორის პარალელულობის გავლენა და საკუთარ</li> </ul>	<ul style="list-style-type: none"> <li>რა ენობრივი (ლექსიკური და გრამატიკული) ცოდნა დაგჭირდა წერილის დასაწერად? (ე.გ.საშ. 2,3)</li> <li>რამდენად ეფექტიანად მოახერხე კონკრეტული საკომუნიკაციო ამოცანების გადაჭრა - წერილის დაწერა? რამდენად მიზნობრივად გამოიყენეთ და/ან იყენებთ ნასწავლ ლექსიკასა და გრამატიკულ საკითხებს? (საშ. ქმ. 1,2)</li> <li>რა ცოდნა და სტრატეგიები გამოიყენე წერილის შესაქმნელად? როგორ დაგეხმარათ წერილის სტრუქტურული მახასიათებლების ცოდნა ამაში? (ტ.2,3).</li> <li>რა აღმოაჩინე წერილზე მუშაობისას — რამდენად გამოგადგება პერსონაჟებისადმი წარდგენილი არგუმენტები შენი ნაცნობების დასარწმუნებლად? (კულ. დ. 1,2)</li> </ul>

<p>ეტული მიზნით შესაბამისი ჟანრის ტექსტის ნელად;</p> <p>ის სტრუქტურას ასევე ქმნის სიტყვიერი (მაგ., <i>წვესათაური</i>, <i>აბზაცი</i>, <i>წარწერა</i>) და ჰყვიერი (მაგ., <i>ილუსტრაცია</i>, <i>სვეტი</i>, <i>საქემა</i>, <i>სასვენი</i>, <i>ზეპირ ტექსტი</i> - <i>ინტონაცია</i>) ელემენტების დალიობა და მათი თავისებური განლაგება.</p> <p><b>გრამატიკული საშუალებები</b> (შედეგი: 5)</p> <p>ენას თავისი ფონეტიკური, მორფოლოგიური, ქსური და ლექსიკური სისტემები აქვს;</p> <p>ლი ენის ფონეტიკა, მორფოლოგია და სინტაქსი ს მრავალ სპეციფიკურ ენობრივ ნიშანს, ითა ცოდნაც მნიშვნელოვანია ქართული ენის ვლებლად (მაგ., <i>ქართული ენის სპეციფიკური</i>, <i>სახელთა ბრუნვა</i> და <i>ბრუნვათა ფუნქციები</i>, <i>ლი ზმნის მრავალრიცხოვნობა</i>, <i>სუბიექტისა და ზის გამობატვა სხვადასხვა ტიპის ზმნასთან</i>, <i>სხვა ტიპის ზმნების სინტაქსური სტრუქტურა</i> და</p> <p>ლი ენობრივი საშუალებების (ფონეტიკის, კისა და გრამატიკის) ცოდნა და მათი ფუნქციური ენება მნიშვნელოვანია ქართულად</p> <p>ებული ზეპირი და წერიტი მტყველებისათვის;</p> <p><b>ათა დიალოგი</b> (შედეგი: 7)</p> <p>ართული ენის შესწავლისას აღმოვაჩენთ ანსხვავებულ სოციოკულტურულ და კულტურულ ამყაროს შორის არსებულ მსგავსებასა და ანსხვავებას (მაგ., თავისებურ ტრადიციებს, ზნე-ვეულებს, განსხვავებულ ქვევის წესებს, ხოვრების სტილს, სამყაროსეულ ხედვას);</p>	<p>სოციოკულტურულ გარემოსთან მსგავსება- განსხვავებების განსაზღვრა;</p> <ul style="list-style-type: none"> <li>• კულტურათა დიალოგისთვის ხელის შეწყობა.</li> </ul>	
--	---	--



<p>4. განსხვავებული ენისა და კულტურის აღმოჩენა და საკუთართან შედარება გვეხმარება მშობლიური ენისა და კულტურის უკეთ განვითარებაში.</p>	<p><b>კომპლექსური დავალების განხორციელების ეტაპები</b> (აქტივობები, რესურსები, შეკითხვები)</p> <p><b>ეტაპი I – კომპლექსური დავალების პირობის გაცნობა</b></p> <p><b>აქტივობა 1.</b> მასწავლებელი მოსწავლეებს აცნობს, რომ მოუწევთ წარმოსახვითი წერილის მიწერა ლიტერატურული პერსონაჟებისადმი (უკვე ნაცნობ ლუარსაბ და დარეჯან თათქარიძეებისთვის) კონკრეტული მიზნით — ქალისა და მამაკაცის გონებრივი შესაძლებლობების შესახებ მათი მცდარი მოსაზრების მბათილებების მიზნით.</p> <p>ამ მიზნით მათ დასჭირდებათ კონკრეტული ტექსტების (როგორც მოსასმენი, ასევე საკითხავი) დამუშავება და გახსენება.</p> <p><b>ეტაპი II – კომპლექსურ დავალებაზე მუშაობა</b></p> <p><b>ნაბიჯი 1.</b> რა ენობრივი (ლექსიკური და გრამატიკული) ცოდნა დაგჭირდება კონკრეტული სამეცნიერო კვლევის განსახორციელებლად? როგორ/რა სტრატეგიები გამოვიყენოთ საჭირო ენობრივი მასალის ასათვისებლად?</p> <p><b>საჭირო ენობრივი საკითხები:</b></p> <ul style="list-style-type: none"> <li>• პერსონაჟისთვის წერილის მისაწერად საჭირო ლექსიკური ერთეულები და ენობრივი კონსტრუქციები</li> <li>• სუბიექტისა და ობიექტის ბრუნვები და ზმნური კონსტრუქციების აგება.</li> </ul> <p><b>ძირითადი რესურსი:</b> ქართული ენა (არაქართულენოვანი სკოლებისათვის) - მოსწავლის წიგნი და რვეული</p> <table border="1" data-bbox="1081 392 1386 2057"> <tr> <td data-bbox="1081 392 1243 2057"> <p>სამიზნე ცოდნის (დეკლარატიული, პირობისეული, პროცედურული) კონსტრუირებაზე ორიენტირებული შეკითხვები</p> <p><b>ქვედგნება:</b></p> <p><b>სტრატეგიები:</b> ენობრივი საკითხების ასათვისებლად</p> </td> <td data-bbox="1243 392 1386 2057"> <ul style="list-style-type: none"> <li>• როგორ ამოიცნობთ უცნობი სიტყვების მნიშვნელობას? როგორ დაიმსხვრებთ ახალ სიტყვებს?</li> <li>• რომელი სიტყვები და ენობრივი საკითხების ცოდნა დაგჭირდებათ წერილის დასაწერად და მის წასადგენად?</li> <li>• სად/როგორ გამოიყენებთ ზმნის სუბიექტური პირის სათანადო ბრუნვებს?</li> <li>• რა/რომელი სტრატეგიები / ხერხები დაგეხმარებათ ახალი გრამატიკული საკითხის უკეთ ათვისებაში?</li> </ul> </td> </tr> </table>	<p>სამიზნე ცოდნის (დეკლარატიული, პირობისეული, პროცედურული) კონსტრუირებაზე ორიენტირებული შეკითხვები</p> <p><b>ქვედგნება:</b></p> <p><b>სტრატეგიები:</b> ენობრივი საკითხების ასათვისებლად</p>	<ul style="list-style-type: none"> <li>• როგორ ამოიცნობთ უცნობი სიტყვების მნიშვნელობას? როგორ დაიმსხვრებთ ახალ სიტყვებს?</li> <li>• რომელი სიტყვები და ენობრივი საკითხების ცოდნა დაგჭირდებათ წერილის დასაწერად და მის წასადგენად?</li> <li>• სად/როგორ გამოიყენებთ ზმნის სუბიექტური პირის სათანადო ბრუნვებს?</li> <li>• რა/რომელი სტრატეგიები / ხერხები დაგეხმარებათ ახალი გრამატიკული საკითხის უკეთ ათვისებაში?</li> </ul>
<p>სამიზნე ცოდნის (დეკლარატიული, პირობისეული, პროცედურული) კონსტრუირებაზე ორიენტირებული შეკითხვები</p> <p><b>ქვედგნება:</b></p> <p><b>სტრატეგიები:</b> ენობრივი საკითხების ასათვისებლად</p>	<ul style="list-style-type: none"> <li>• როგორ ამოიცნობთ უცნობი სიტყვების მნიშვნელობას? როგორ დაიმსხვრებთ ახალ სიტყვებს?</li> <li>• რომელი სიტყვები და ენობრივი საკითხების ცოდნა დაგჭირდებათ წერილის დასაწერად და მის წასადგენად?</li> <li>• სად/როგორ გამოიყენებთ ზმნის სუბიექტური პირის სათანადო ბრუნვებს?</li> <li>• რა/რომელი სტრატეგიები / ხერხები დაგეხმარებათ ახალი გრამატიკული საკითხის უკეთ ათვისებაში?</li> </ul>		

**ნაბიჯი 2. როგორ მოვახერხოთ კონკრეტული საკომუნიკაციო ამოცანების გადაჭრა - წერილის მიწერა პერსონალებისადმი, მათთვის რჩევების მიცემა და საკუთარი პოზიციის დასაბუთება არგუმენტირებულად? რა ენობრივი საშუალებები გამოვიყენოთ ამისთვის?**

<p>სამიზნე ცოდნის (დეკლარატიული, პირობისეული, პროცედურული) კონსტრუირებაზე ორიენტირებული შეკითხვები</p> <p><b>ქვეინფორმაცია:</b></p> <p><b>სტრატეგიები:</b> სტრატეგიები მოსმენილი/წაკითხული ტექსტის გასაგებად და შესადგენად;</p>	<ul style="list-style-type: none"> <li>• როგორ მივზღვათ მოსამხმარი და წასაკითხი ტექსტების გასაგებად?</li> <li>• რა ხერხებს გამოვიყენებთ მათ გაცნობამდე? მათი გაცნობისას?</li> <li>• კითხვები მოსამხმარი ტექსტის გაგება/გააზრებისათვის (რა არის დიალოგის საკომუნიკაციო სიტუაცია - ვინ არიან თანამოსაუბრეები ერთმანეთისთვის, რა არის მათი საუბრის თემა, სად მიმდინარეობს დიალოგი)</li> <li>• როგორ/რა ენობრივი საშუალებებით წარმოაჩინოთ თქვენს დამოკიდებულებას, რჩევას? როგორ გამოხატავთ და დაასაბუთებთ თქვენს პოზიციას?</li> <li>• რომელი სიტყვები, ფრაზები შეიძლება გამოიყენოთ კონკრეტული საკომუნიკაციო ამოცანის გადასაჭრელად?</li> </ul>
---	---

**ნაბიჯი 3. რა ცოდნა და სტრატეგიები გამოვიყენოთ წერილის შესაქმნელად და მის წარსადგენად?**

**ზემოაღნიშნული ნაბიჯების გადაღების მიზნით უნდა წარიმართოს შემდეგი აქტივობები:**

- სრულდება წიგნის დავალება 19-20-21, რომელიც გულისხმობს „აცხი-ადამიანის?!“ კინოფილმიდან ფრაგმენტის მოსმენას და ამის მიხედვით შეკითხვებზე პასუხს. 19-20 დავალებები სრულდება მოსმენამდე. ხოლო მოსმენის შემდეგ უპასუხებენ შეკითხვებს.
- სრულდება რვეულის სავარჯიშო 22, რომლის ფუნქცია ისევ მოსამხმარი ტექსტის გააზრებაა.
- სრულდება დავალება 23, რომლის ფარგლებშიც კიდევ ერთხელ უსმენენ მოსწავლეები ნაწყვეტს ფილმიდან და უპასუხებენ შეკითხვას, რაც სელექციური და დეტალური გაგების მიზანს ემსახურება.
- სრულდება წიგნის დავალება 24, რომელიც გრამატიკულ საკითხს შეეხება. კერძოდ სუბიექტისა და ობიექტის ბრუნვებს. აქ მოცემულია მთლიანი ცხრილი. ამ ცხრილში მოცემული მესამე ზმნა „სტყდება მას ის“, როგორც ვიცით, გრამატიკული სუბიექტი არის „ის“, მაგრამ ფაქტობრივი სუბიექტად გვევლინება „მას“.
- ასეთი ნიუანსობრივი ჩადრმავება მასწავლებლებისთვის გასაგები იქნება, რაც შესაძლოა არ დაგვჭირდეს მოსწავლეებთან.
- სრულდება რვეულის სავარჯიშოები 25-26, რომლებშიც ავსებენ წინადადებებში გამოტოვებულ სიტყვებს. ვარჯიშობენ ზმნური კონსტრუქციების გამართვაზე.
- სრულდება წიგნის დავალება 27, რვეულის სავარჯიშო 28, რაც გულისხმობს ლუარსაბისა და დარეჯანის დიალოგის კრიტიკულ განხილვას. ეს არის ის საკითხი, რაზეც მოსწავლეებმა უნდა შეასრულონ კომპლექსური დავალება, ამიტომ სათანადოდ ყურადღება უნდა მიექცეს და ყველა მოსწავლის ჩართულობა იყოს უზრუნველყოფილი.
- სრულდება წიგნის დავალება 29, რომელშიც მოსწავლეები გაეცნობიან ილია ჭავჭავაძის ლექსის ფრაგმენტს და კიდევ ერთხელ ისაუბრებენ სტერეოტიპული აზროვნების შესახებ.
- სრულდება წიგნის დავალება 30, რომელიც კომპლექსური დავალებაა:

ლუარსაბა და დარეჯანს მისწერე წერილი, რომელშიც დაუსაბუთებ მათი შეხედულების სიმცდარეს ქალბატონისა და კაცების გონებრივი განსხვავების შესახებ.

**წერილში და მისი პრეზენტაციისას წარმოაჩინე:**

- წერილის სტრუქტურული მახასიათებლებისა და მიმართვის ზრდილობიანი ფორმების ცოდნა;
- წაკითხული და მოსმენილი ტექსტების მიხედვით ლუარსაბისა და დარეჯანის ურთიერთობის დეტალები;
- ლუარსაბისა და დარეჯანის სტერეოტიპული აზროვნების საწინააღმდეგო არგუმენტები და მაგალითები, როგორც შენი, ასევე მათი გამოცდილებიდან (კერძოდ, ბუზების თვლის ეპიზოდი);
- გამოყენებულ ზმნებითან სუბიექტური და ობიექტური პირების სათანადო ბრუნვაში მეწყობის ცოდნა.

**წერილის პრეზენტაციის შემდეგ აღნიშნე:**

- რამდენად დარწმუნდება შენი წერილით ადამიანი იმაში, რომ ქალებსა და კაცებს თანაბარი გონებრივი შესაძლებლობები აქვთ?
- რამდენად მისაღებია შენს თანამედროვე ადამიანსაც იმავე არგუმენტებით ესაუბრო, რომლითაც ლუარსაბსა და დარეჯანს ესაუბრებოდი წერილში?

ამ კომპლექსური დავალებზე მუშაობა წარიმართება შემდეგი საფეხურების მიხედვით:

**საფეხური 1.** წინარე ცოდნის გახსენება

- წერილის სტრუქტურული და ენობრივ-სტილური მახასიათებლებზე მუშაობა (ნაწილები, ზრდილობიანი ფორმები...)
- წერილის ზოგად შინაარსზე / ცალკეული ნაწილის ძირითად სათქმელზე დაკვირვება

**საფეხური 2.** წერილზე მუშაობა

- იდეების წამოყენება გზამკვლევიდან დაკავშირებით (შინაარსი, ფოტოილუსტრაცია, ნახატები, რუკები, სქემები და ა.შ.);
- ფუნქციების განსაზღვრა მასწავლებელთა დახმარებით ჯგუფის წევრებთან ერთად;
- განსახორციელებელი ეტაპების დაგეგმვა (ინფორმაციების მოძიება, ფოტოილუსტრაციების შექმნა, მოძიებული ინფორმაციის შერჩევა და დამუშავება და ა.შ.);
- კონკრეტული საკომუნიკაციო ამოცანების გადასაჭრელად სათანადო ენობრივი ცოდნის მოზილიზება;
- გზამკვლევის პირველადი ვერსიის შედგენა;
- შეფასების კრიტერიუმების ბალის მიხედვით პირველადი ვერსიის გაუმჯობესება (რესურსი 2);
- გზამკვლევის საბოლოო ვარიანტის შედგენა.

**საფეხური 3.** წერილის წარდგენა თანაკლასელების წინაშე:

- პრეზენტაციის დაგეგმვა (სად, როდის, როგორ);
- ფუნქციების განსაზღვრა მასწავლებელთა დახმარებით ჯგუფის წევრებთან ერთად (ვინ რომელ ნაწილს წარადგენს, ვინ რის შესახებ ისაუბრებს და ა.შ.);
- პრეზენტაციის მოწყობა

<p>სამიზნე ცოდნის (დეკლარატიული, პირობისეული, პროცედურული) კონსტრუირებაზე ორიენტირებული შეკითხვები</p> <p><b>ქვეცნობა:</b></p> <p><b>სტრატეგიები:</b> სტრატეგიები წერითი კომუნიკაციის მისაღწევად;</p>	<ul style="list-style-type: none"> <li>• რა ნაწილებსაგან შედგება წერილი?</li> <li>• რა სახის ინფორმაცია უნდა აისახოს თითოეულ ნაწილში?</li> <li>• როგორ გამოიყენებთ წერილის სტრუქტურას თქვენი მიზნებისთვის — საკუთარი პოზიციის არგუმენტირებისთვის)?</li> <li>• რამდენად გამოგადგებათ მიღებული ცოდნა-გამოცდილება სხვა სიტუაციაში ანალოგიური პოზიციის დასაცავად?</li> </ul>
---	--

**რილის შეფასების კრიტერიუმები**

რიტერიუმი	აკმაყოფილებს	არ აკმაყოფილებს
ერილში ასახულია პერსონაჟების შეხედულებები და ეთავაზებულობა არგუმენტირებული მოსაზრებები მათი მოსაზრებების სიმცდარის შესახებ.		
ერილი შედგენილია სათანადო ლექსიკური რთულებისა და წინადადებების გამოყენებით. ირითადაც დაცულია ენობრივ-გრამატიკული საკითხები.		
ერილში შემოქმედებითადაა წარმოდგენილი მისი ტრუქტურული ნაწილები, რომლებიც ლოგიკურადაა აკავშირებული ერთმანეთთან.		

**კვლეუბის შესრულების პროცესში და დავალების წარდგენისას დასასმელი შეტაკონტური ხასიათის კითხვების ბანკი (შეირჩევა საჭიროებისამებრ)**

- აღწერე, რა ნაბიჯები გადადგი, რა თანამიმდევრობით;
- რა გგიძნელდა, რა გაგიაღვილდა? რატომ?
- რა დაბრკოლებებს წააწყდი დავალებაზე მუშაობის პროცესში? როგორ გადაჭერი? რატომ ვერ გადაჭერი? როგორ მოიქცევი მომავალში, რომ მსგავსი პრობლემა გადაჭრა;
- რა ძლიერი და სუსტი მხარეები გაქვს პირობის მოთხოვნებთან მიმართებით?
- რამდენად ეფექტიანად მოახერხე რჩევების მიცემა და საკუთარი პოზიციის არგუმენტირებული დასაბუთება?
- რამდენად შეძელი საჭირო გრამატიკის, ლექსიკის გამოყენება კომუნიკაციისას - გზამკვლევის შექმნისას? რატომ?
- როგორ/რა სტრატეგიების გამოყენებით აითვისე საჭირო ენობრივი მასალა? რამდენად შეძელი საჭირო ფუნქციური ენობრივი კონსტრუქციების გამოყენება? რატომ?

<ul style="list-style-type: none"> <li>• მსგავსი ფორმის, ან შინაარსის დავალება სხვა დროს თუ შეგისრულებია? მსგავსი სტრატეგიები გამოიყენებია?</li> <li>• როგორ/რა სტრატეგიების გამოყენებით მიაღწევ უკეთეს შედეგს?</li> <li>• შენი თანაკლასელის რომელმაც ნაშრომი მოგეწონა ყველაზე მეტად? რატომ? რით?</li> <li>• რას გააკეთებდი განსხვავებულად, თავიდან რომ იწყებდე დავალებაზე მუშაობას?</li> <li>• რის გამომწვევებსაც შეძლებ დამოუკიდებლად? როგორ? რა ხერხებს გამოიყენებ ამისთვის? სად დაგჭირდება დახმარება?</li> </ul>
--

რძეულადიანი მიზანი	შუალედური სასწავლო მიზანი N3	1-ელი კომპლექსური დავალების იდეა
<p><b>ამიზნე ცნებები:</b></p> <ol style="list-style-type: none"> <li>1) სამეტყველო ქმედება</li> <li>2) ტექსტი</li> <li>3) ენობრივ-გრამატიკული საშუალებები</li> <li>4) კულტურათა დიალოგი</li> </ol> <p><b>ვანებები:</b></p> <p>კუნძული სამეტყველო აქტები (ინტერაქცია ონკრეტული მიზნით);</p> <p>ასაუბრო ტექსტის სტრუქტურა და ორიგინუბა</p> <p>უქსიკა: შესაბამისი ფუნქციური ლექსიკა; გრამატიკა: უბიექტისა და ობიექტის ბრუნვები</p> <p><b>აფეხურის საკვანძო შეკითხვები:</b></p> <ul style="list-style-type: none"> <li>• როგორ და რა სტრატეგიების გამოყენებით უნდა განახორციელო საკომუნიკაციო სიტუაციის შესაბამისი სამეტყველო ქმედებები?</li> <li>• როგორ უნდა გამოვიყენო ტექსტის ჟანრობრივი მახასიათებლებისა და სტრუქტურული ელემენტების ცოდნა როგორც ტექსტის გაგება-გაზრებაში, ისე კონკრეტული მიზნით მსგავსი ტექსტების შედგენისას?</li> </ul>	<p><b>საკითხი:</b></p> <p>ფუნქციური ტექსტები (სარეკლამო განცხადება) ზეპირი ინტერაქცია</p> <p>ზმნის სუბიექტური და ობიექტური პირები და მათი ბრუნვები</p> <p>ინტერაქციული დიალოგის მოსმენის სტრატეგიები;</p> <p>სამეტყველო სიტუაციაში საჭირო სტრატეგიები.</p>	<p><b>1-ელი კომპლექსური დავალების იდეა</b></p> <p><b>სარეკლამო განცხადების მომზადება გასაყიდი ნივთის შესახებ</b></p> <p><b>დავალების პირობა:</b></p> <p>წარმოიდგინე, რომ ლუარსაბსა და დარეჯანს ტახტის ყილვა სურთ და შენ ავეჯის მაღაზრია გაქვს. მოამზადე შენი ტახტის სარეკლამო განცხადება.</p> <p><b>სარეკლამო განცხადებაში და მისი პრეზენტაციისას წარმოაჩინე:</b></p> <ul style="list-style-type: none"> <li>• ლუარსაბისა და დარეჯანის ინტერესების ცოდნა;</li> <li>• გასაყიდი ნივთის სრულფასოვანი აღწერილობა (ფერი, ზომები, სხვა მახასიათებლები);</li> <li>• გასაყიდი ნივთის ილუსტრაცია;</li> <li>• გამოყენებულ ზმნებთან სუბიექტური და ობიექტური პირების შეწყობის ცოდნა;</li> <li>• სარეკლამო განცხადების მახასიათებლების (მაღაზრიის საიდენტიფიკაციო ნიშნები, საკომუნიკაციო ტელეფონი და ელფოსტა, მოწოდება-სლოგანი, გასაყიდი ნივთის</li> </ul>



<p>რა ენობრივი ცოდნა და სტრატეგიები გამოვიყენო უპირო და წერილობითი ტექსტის როგორც გაგება-გაზრებისათვის, ისე მის შესადგენად?</p> <p>როგორ შევძლო მიზნობრივად და მართებულად წერა და მეტყველება?</p>		<p>მასსიათებლები, კლიენტისადმი მიმართვა...) ცოდნა.</p> <p><b>სარეკლამო განცხადების პრეზენტაციის შემდეგ აღნიშნე:</b></p> <ul style="list-style-type: none"> <li>• როგორ იმუშავე შენს დავალებასზე (როგორ დაგეგმე, პირველად რა გააკეთე და ა. შ.)?</li> <li>• რატომ არის შენი სარეკლამო განცხადება კლიენტის (ამ შემთხვევაში ლუარსაბისა და დარეჯანის) ინტერესებზე მორგებული?</li> <li>• როგორ ფიქრობ, რატომ უნდა იყიდონ თათქარიძეებმა შენი ტახტი?</li> </ul> <p><b>საკვანძო შეკითხვები:</b></p> <p>როგორ / რა სტრატეგიების გამოყენებით შევძლო გასაყიდი ნივთის შესახებ სარეკლამო განცხადების მომზადება?</p> <p>როგორ გამოვიყენო წერილობითი და/ან უპირო კომუნიკაციის სტრატეგიები მიზნის მისაღწევად?</p> <p>რა ენობრივი ცოდნა გამოვიყენო კონკრეტული საკომუნიკაციო ამოცანის გადასაჭრელად? როგორ მოვახერხო მიზნობრივად და მართებულად წერა და საუბარი?</p> <p><b>მე-2 კომპლექსური დავალების იდეა</b></p> <p><b>საოჯახო ნივთის შესაძენი ინტერაქცია ონლაინმანდაზიში</b></p>
---	--	--



<p><b>სამიზნე ცნების მკვიდრი წარმოდგენები</b></p>		<p><b>დავალებების პირობა:</b></p> <p>მეწყვილესთან ერთად მოამზადე და გაითამაშე <b>სამზარეულოს</b> ყიდვის სატელეფონო დიალოგი.</p> <p>დიალოგში წარმოაჩინეთ:</p> <ul style="list-style-type: none"> <li>• კლიენტსა და გამყიდველს შორის კორექტული დამოკიდებულება;</li> <li>• გასაყიდი ნივთის შესახებ ინტერაქცია მისი მახასიათებლებისა და მიწოდების შესახებ ინფორმაციის მიღების მიზნით;</li> </ul> <p>ერთობლივი პრეზენტაციის შემდეგ ისაუბრეთ:</p> <ul style="list-style-type: none"> <li>• როგორ გაინაწილე მეწყვილესთან როლები და როგორ დაგეგმეთ და შეასრულეთ დავალება;</li> <li>• რამდენად კარგად გამოგივიდათ ის, რაც დაგეგმილი გქონდათ? რა შეიძლებოდა სხვანაირად/უკეთესად განგეგმებინათ?</li> <li>• როგორ ფიქრობთ ან რატომ ფიქრობთ, რომ თქვენი გათამაშებული დიალოგი რეალურ ცხოვრებაშიც შეიძლება განხორციელდეს?</li> </ul> <p><b>საკვანძო შეკითხვები:</b></p> <p>როგორ / რა სტრატეგიების გამოყენებით შევძლო ინტერაქციის დაგეგმვა და წარმართვა ონლაინმლაზიაში ნივთის შეძენის მიზნით?</p> <p>როგორ გამოვიყენო უეზირი კომუნიკაციის სტრატეგიები მიზნის მისაღწევად?</p> <p>რა ენობრივი ცოდნა გამოვიყენო კონკრეტული საკომუნიკაციო ამოცანის გადასაჭრელად? როგორ მოვახერხო მიზნობრივად და მართებულად საუბარი?</p>
	<p><b>შეფასების კრიტერიუმი - (ზოგადი)</b></p> <p><b>მოსწავლეს შეუძლია:</b></p>	<p><b>შეფასების კრიტერიუმი - (კონკრეტულ კომპლექსურ დავალებაზე მისადაგებული)</b></p> <p>ნაშრომში / ნაშრომის პრეზენტაციისას წარმოაჩინეთ:</p>

<p><b>მეტყველო ქმედება</b> (შედეგები: 1,2, 3,4,6)</p> <p>სამეტყველო ქმედებები (მაგ., აღწერა-დახასიათება, ინტერაქცია სოციალურ რიტუალებში, დროსა და სივრცეში ორიენტირება, შეფასება-დამოკიდებულების გამოხატვა, ახსნა და დასაბუთება და ა.შ.)</p> <p>ხორციელდება სხვადასხვა ენობრივი (ლექსიკური და გრამატიკული) საშუალებით (მაგ., აღბეჭდვით, თანხმობისა და მიმართულების გამოხატვა, შინაინი, თანხმობით, სხვადასხვა ბრუნვის ფორმით, ადგილის უმნიშვნელობით და ა.შ.); ეფექტური სამეტყველო ქმედების განსახორციელებლად მნიშვნელოვანია ენობრივი საშუალებების შესაბამისობა კონკრეტული საკომუნიკაციო სიტუაციის (თემა და მიზანი, კომუნიკაციაში მონაწილე პირები) გათვალისწინებით (მაგ., თავაზიანი თუ ფაბილიარული ფორმების გამოყენება მეტყველების მიზნისა და აუდიტორიის გათვალისწინებით; უარყოფითი ნაწილაკების გამოყენება შინაარსობრივი ნიუანსების გათვალისწინებით და ა.შ.).</p> <p><b>ქსტი</b> (შედეგები: 1,2,3,4,6)</p> <p>არსებობს სხვადასხვა ტიპისა (მხატვრული / არამხატვრული) და ქანრის (მაგ., პრაგმატული, კორესპონდენცია, საინფორმაციო და შემცვებითი, ბიოგრაფიული, იგა-არაკი, მოთხრობა და ა.შ.) უკუპირი და წერილობითი ტექსტი;</p> <p>ერთი ტიპისა და ქანრის ტექსტებს აქვს საერთო ქანრობრივი მახასიათებლები (სტრუქტურულ-ორგანიზაციული და ენობრივ-სტილური), რომლებიც ქმნის ტექსტის მთლიანობას; ქანრობრივი მახასიათებლების გათვალისწინება მნიშვნელოვანია როგორც ტექსტის გაგება-გააზრებისათვის, ისე კონკრეტული მიზნით შესაბამისი ქანრის ტექსტის შესაქმნელად;</p>	<p><b>სამეტყველო ქმედება</b></p> <ul style="list-style-type: none"> <li>საკომუნიკაციო სიტუაციის შესაბამისი ფუნქციური სამეტყველო ქმედებების განხორციელება ვერბალური და არავერბალური ენის გამოყენებით;</li> <li>უკუპირი და წერილი მეტყველების სათანადო სტრატეგიების გამოყენება მიღწევების გასაუმჯობესებლად.</li> </ul> <p><b>ტექსტი</b></p> <ul style="list-style-type: none"> <li>ტექსტის ჟანრული და სტრუქტურული მახასიათებლების ამოცნობა და მათი მიზნობრივად გამოყენება მსგავსი ტექსტების შექმნისას.</li> </ul> <p><b>ენობრივ-გრამატიკული საშუალებები</b></p> <ul style="list-style-type: none"> <li>სათანადო ენობრივი ცოდნის (ლექსიკის / გრამატიკის) ფუნქციური გამოყენება საკომუნიკაციო ამოცანების გადასაჭრელად;</li> <li>ლექსიკისა და გრამატიკის სწავლის სტრატეგიების გამოყენება ენობრივი ცოდნის ასათვისებლად.</li> </ul> <p><b>კულტურათა დიალოგი</b></p> <ul style="list-style-type: none"> <li>განსხვავებულ კულტურებს შორის პარალელუბის გავლენა და საკუთარ სოციალურ კულტურულ გარემოსთან მსგავსება-განსხვავებების განსაზღვრა;</li> </ul>	<ul style="list-style-type: none"> <li>რა ენობრივი (ლექსიკური და გრამატიკული) ცოდნა დაგჭირდა სარეკლამო განცხადების დასაწერად (უკუპირი ინტერაქციის წარსამართად)? <b>(ე.გ.საშ. 2,3)</b></li> <li>რამდენად ეფექტიანად მოახერხე კონკრეტული საკომუნიკაციო ამოცანების გადაჭრა - წერილის დაწერა (უკუპირი ინტერაქცია)? რამდენად მიზნობრივად გამოიყენეთ და/ან იყენებთ ნასწავლ ლექსიკასა და გრამატიკულ საკითხებს? <b>(საშ. ქმ. 1,2)</b></li> <li>რა ცოდნა და სტრატეგიები გამოიყენე სარეკლამო განცხადების შესაქმნელად (უკუპირი ინტერაქციისთვის)? როგორ დაგეგმვარათ სარეკლამო განცხადების სტრუქტურული მახასიათებლების (ინტერაქციის ელემენტების) ცოდნა ამში? <b>(ტ.2,3)</b></li> <li>რა აღმოაჩინე საკომუნიკაციო მიზნით მომზადებული პროდუქტებზე (განცხადება, საუბარი) მუშაობისას? რამდენის დაგჭირდება ცვლილებები მათში სხვა კულტურულ რეალიაში გამოყენებისას? <b>(კულ. დ. 1,2)</b></li> </ul>
--	---	--

<p>9. ტექსტის სტრუქტურას ასევე ქმნის სიტყვიერი (მაგ., <i>სათარი, ქვესათარი, აბზაცი, წარწერა</i>) და არასიტყვიერი (მაგ., <i>ილუსტრაცია, სვეტი, სქემა, სასვენი ნიშნები, ზვირ ტექსტი - ინტონაცია</i>) ელემენტების ერთობლიობა და მათი თავისებური განლაგება.</p> <p><b>ენობრივ-გრამატიკული საშუალებები (შედეგი: 5)</b></p> <p>7. ყველა ენის თავისი ფონეტიკური, მორფოლოგიური, სინტაქსური და ლექსიკური სისტემები აქვს;</p> <p>8. ქართული ენის ფონეტიკა, მორფოლოგია და სინტაქსი შეიცავს მრავალ სპეციფიკურ ენობრივ ნიშანს, რომელთა ცოდნაც მნიშვნელოვანია ქართული ენის დასაუფლებლად (მაგ., <i>ქართული ენის სპეციფიკური ასოები, სახელთა ბრუნვა და ბრუნვათა ფუნქციები, ქართული ზმნის მრავალპირიანობა, სუბიექტისა და ობიექტის გამოხატვა სხვადასხვა ტიპის ზმნასთან, სხვადასხვა ტიპის ზმნების სინტაქსური სტრუქტურა და ა.შ.</i>);</p> <p>9. ქართული ენობრივი საშუალებების (<i>ფონეტიკის, ლექსიკისა და გრამატიკის</i>) ცოდნა და მათი ფუნქციური გამოყენება მნიშვნელოვანია ქართულად წარმატებული ზეპირი და წერილი მეტყველებისათვის;</p> <p><b>კულტურათა დიალოგი (შედეგი: 7)</b></p> <p>5. ქართული ენის შესწავლისას აღმოვაჩინეთ განსხვავებულ სოციოკულტურულ და კულტურულ სამყაროს შორის არსებულ მსგავსებასა და განსხვავებას (მაგ., <i>თავისებურ ტრადიციებს, ზნე-ჩვეულებებს, განსხვავებულ ქვეყნის წესებს, ცხოვრების სტილს, სამყაროსეულ ხედვას</i>);</p> <p>6. განსხვავებული ენისა და კულტურის აღმოჩენა და საკუთართან შედარება გვეხმარება მშობლიური ენისა და კულტურის უკეთ გაცნობიერებაში.</p>	<ul style="list-style-type: none"> <li>• კულტურათა დიალოგისთვის ხელის შეწყობა.</li> </ul>	
---	---	--

**კომპლექსური დავალების განხორციელების ეტაპები (აქტივობები, რესურსები, შეკითხვები)**

**ეტაპი I – კომპლექსური დავალების პირობის გაცნობა**

**აქტივობა 1.** მასწავლებელი მოსწავლეებს აცნობს, რომ მოუწევთ ინტერაქცია კონკრეტული ნივთის ყიდვა-გაყიდვის პროცესში და ამისთვის, ერთი მხრივ უნდა დაამზადონ გასაყიდი ნივთის სარეკლამო განცხადება, ხოლო, მეორე მხრივ, უნდა გაითამაშონ გასაყიდი ნივთის შექენის დიალოგი.

მასწავლებელი აზუსტებს დავალების პირობებს და წარუდგენს დავალებების ნიმუშებს ან ადრე შესრულებული დავალებების გახსენებით ან ზეპირი საუბრით და რომელიმე სარეკლამო განცხადების მითითებით (იხ. მოსწავლის წიგნის ეს თავი.)

**ეტაპი II – კომპლექსურ დავალებაზე მუშაობა**

**ნაბიჯი 1. რა ენობრივი (ლექსიკური და გრამატიკული) ცოდნა დაგჭირდება კონკრეტული სამეცხველო ქმედების განსახორციელებლად? როგორ/რა სტრატეგიები გამოიყენოთ საჭირო ენობრივი მასალის ასათვისებლად?**

**საჭირო ენობრივი საკითხები:**

- სარეკლამო განცხადებისა და საოჯახო ნივთის შექენისთვის საჭირო ლექსიკური ერთეულები და ენობრივი კონსტრუქციები
- სუბიექტისა და ობიექტის ბრუნვები და ზმნური კონსტრუქციების აგება.

**რესურსები და აქტივობები:**

**ძირითადი რესურსი:** ქართული ენა (არაქართულენოვანი სკოლებისათვის) - მოსწავლის წიგნი და რვეული

<p>სამიზნე ცოდნის (დეკლარატიული, პირობისეული, პროცედურული) კონსტრუირებაზე ორიენტირებული შეკითხვები</p> <p><b>ქვეცნობა:</b></p> <p><b>სტრატეგიები:</b> ენობრივი საკითხების ასათვისებლად</p>	<ul style="list-style-type: none"> <li>• როგორ ამოიწრობთ უცნობი სიტყვების მნიშვნელობას? როგორ დაიმასხვრებთ ახალ სიტყვებს?</li> <li>• რომელი სიტყვები და ენობრივი საკითხების ცოდნა დაგჭირდებათ სარეკლამო განცხადების დასაშუალებლად და იმის წარსადგენად?</li> <li>• სად/როგორ გამოიყენებთ ზმნის სუბიექტური და ობიექტური პირების სათანადო ბრუნვებს?</li> <li>• რა/რომელი სტრატეგიები / ხერხები დაგეხმარებათ ახალი გრამატიკული საკითხის უკეთ ათვისებასა და მათ საკომუნიკაციო მიზნებისთვის გამოყენებაში?</li> </ul>
--	--

**აბიჯი 2. როგორ მოვახერხოთ კონკრეტული საკომუნიკაციო ამოცანების გადაჭრა -სარეკლამო განცხადების და ინტერაქციის გათამაშება? რა ნობრივი საშუალებები გამოვიყენოთ ამისთვის?**

რესურსები და აქტივობები:

**ძირითადი რესურსი:** ქართული ენა (დონების სახელმძღვანელო არაქართულენოვანი სკოლებისათვის) - მოსწავლის წიგნი და რვეული, აუდიოფილსკი

<p>სამიზნე ცოდნის (დეკლარატიული, პირობისეული, პროცედურული) კონსტრუირებაზე ორიენტირებული შეკითხვები</p> <p><b>ქვეყნება:</b></p> <p><b>სტრატეგიები:</b> სტრატეგიები მოსმენილი/წაკითხული ტექსტის გასაგებად და შესადგენად;</p>	<ul style="list-style-type: none"> <li>• როგორ მოეზადებით მოსამენი და წასაკითხი ტექსტების გასაგებად?</li> <li>• რა ხერხებს გამოიყენებთ მათ გაცნობამდე? მათი გაცნობისას?</li> <li>• კითხვები მოსამენი ტექსტის გაგება/გააზრებისათვის (რა არის დიალოგის საკომუნიკაციო სიტუაცია - ვინ არიან თანამოსაუბრეები ერთმანეთისთვის, რა არის მათი საუბრის თემა, სად მიმდინარეობს დიალოგი)</li> <li>• როგორ/რა ენობრივი საშუალებებით წარმოაჩენთ თქვენს ინტერესებსა და მიზნებს? როგორ გამოხატავთ და დაასაბუთებთ თქვენი ნივთის უპირატესობას (თქვენს ინტერესებს ნივთის შესაძენად)?</li> <li>• რომელი სიტყვები, ფრაზები შეიძლება გამოიყენოთ კონკრეტული საკომუნიკაციო ამოცანის გადასაჭრელად?</li> </ul>
--	--

**აბიჯი 3. რა ცოდნა და სტრატეგიები გამოვიყენოთ სარეკლამო განცხადების მიხედვით შერჩეული ნივთის შესაძენად საჭირო ინტერაქციის გასამართად?**

ზემოთაღნიშნული ნაბიჯების გადადგმის მიზნით მიმდინარეობს მუშაობა მოსწავლის წიგნის დავალებებისა და სვარეკლოების რვეულის სვარეკლოების მიხედვით.

წიგნის თითოეული დავალება და რვეულის თითოეული სვარეკლო (როგორც ვიცით მათი თანმიმდევრობა ერთმანეთს მიჰყვება. ანუ თუკი, მაგალითად, რვეულის მე-15 სვარეკლოს მოსდევს მე-18 სვარეკლო, ეს იმას ნიშნავს, რომ წიგნში უნდა შესრულდეს მე-16 და მე-17 დავალებები და შემდეგ გაგრძელდეს რვეულის მე-18 სვარეკლოზე მუშაობა.) ემსახურება შუალედურ მიზნებს ანუ კომპლექსური დავალებების შესრულებას.

როგორც ვხედავთ ამ მონაკვეთში ორი კომპლექსური დავალებაა შემოთავაზებული. პირველი კომპლექსური დავალება ეხმარება მოსწავლეებს მეორე კომპლექსური დავალების უკეთ მომზადებასა და წარდგენაში.

**ქტივობები:**

- სრულდება წიგნის დავალებები: 32-36, რომლებიც ითვალისწინებს შეთავაზებულ სარეკლამო განცხადებების გაგება-გააზრებას.
- სრულდება რვეულის სვარეკლოები: 37-39, რომლებიც აგრძელებს საინფორმაციო ხასიათის ფუნქციური ტექსტების გაგება-გააზრებას. ამასთან 38-ე და 39-ე სვარეკლოებში მოსწავლეები აკვირდებიან, თუ რა კონკრეტული ოპერაციები ასრულებენ ამა თუ იმ შეკითხვაზე პასუხის გასაძენად.
- სრულდება წიგნის დავალებები: 40-41, რომლებიც გრამატიკულ საკითხებს შეეხება. აქ წარმოდგენილი უმნიშვნელო ყველა მწკრივის გასაძენად არაა შემოთავაზებული მოსწავლეთა მიერ დასაზუსტირებლად და გასაქტიურებლად. მხოლოდ იმ ფორმებზე გაამახვილებს ყურადღებას მასწავლებელი,



<p>რომლებიც შემოთავაზებულა სავარჯიშოებში და რომლებიც საჭირო იქნება კომპლექსური დავალების მომზადებისა და პრეზენტაციისთვის. (აქვე აღვნიშნავთ და ქვემოთაცაა მოცემული რეკომენდაცია, რომ გრამატიკული თვალსაზრისით ე. წ. მესამე ჯგუფის ზმნებში არის არა „მე“ — მე მიყვარს ის, მე მინდა ის — არამედ „ის“. თუმცა ჩვენ ზმნების დაჯგუფების მიზნით ვიყენებთ რეალურ სუბიექტს; ანუ, როგორც ზოგიერთი მეცნიერი ამბობს, მესამე ჯგუფის ზმნებში, კონკრეტულად, ჩვენ მიერ განხილულ ზმნაში (მე მეყილება ის) გრამატიკულად სუბიექტი არის არა „მე“, არამედ „ის“.)</p> <ul style="list-style-type: none"> <li>• სრულდება რვეულის სავარჯიშო: 42, რომელშიც გააქტიურდება ზმნა „მაყიდა“ სხვადასხვა ფორმით, რაც გამოადგებათ კომპლექსური დავალების შესრულებისას და პრეზენტაციისას. მასწავლებელი უნდა დაეხმაროს მოსწავლეებს ამ ზმნის სხვა საჭირო ფორმების (მაგალითად, „ყილება“) გააქტიურებაშიც.</li> <li>• სრულდება წიგნის 43-ე დავალება და რვეულის 44-ე-45-ე სავარჯიშოები, რაც წარმოადგენს კომპლექსურ დავალებას სარეკლამო განცხადების დამზადების შესახებ. მოსწავლეები აკეთებენ საკუთარი ნამუშევრების პრეზენტაციებს, ხოლო მსმენელები ავსებენ მსმენელის დღიურს (სავარჯიშო 45).</li> <li>• სრულდება წიგნის დავალებები: 46-47, და 49, სავარჯიშო 48, რომლებიც ითვალისწინებს კლიენტსა და ონლაინმაღაზიას შორის ნივთის შეძენის მიზნით წარმართული დიალოგის მოსმენა-გააზრებას. ეს დიალოგი უნდა გახდეს ერთგვარი მოდელი მომღვაწის კლიენტსა და ონლაინმაღაზიას შორის ნივთის შეძენის მიზნით სრულდება წიგნის დავალებები: 50-51 და რვეულის სავარჯიშოები: 52-53, რაც წარმოადგენს კომპლექსურ დავალებას. მოსწავლეების წყვილებში ასრულებენ ამ დავალებას, გამოიყენებენ სავარჯიშოების რვეულის სივრცეს და წარმოადგენენ მასწავლებელმა უნდა უზრუნველყოს პრეზენტაციების დროს სხვა მოსწავლეების მიერ მსმენელის დღიურების შევსება, პრეზენტაციების განხილვა-რეფლექსია დავალების პირობაში შემოთავაზებული შეკითხვების მიხედვით, შეფასების კრიტერიუმების შესაბამისად მოსწავლეთა შეფასება, როგორც განმავითარებელი, ასევე განმსაზღვრელი სახით.</li> </ul> <p><b>ქვემოთ წარმოდგენილია ამ კომპლექსურ დავალებაზე მუშაობის ერთგვარი საფეხურები.</b></p> <p><b>საფეხური 1.</b> წინარე ცოდნის გახსენება</p> <ul style="list-style-type: none"> <li>• მასწავლებელი კიდევ ერთხელ გაახსენებს მოსწავლეებს წინა დავალებაში მოსმენილ ინტერაქციას კლიენტსა და ონლაინმაღაზიას შორის საძინებლის შეძენის შესახებ. მიმოიხილავენ და გამოკვეთენ დიალოგის მთავარ აქცენტებს და მოინიშნავენ იმ კომპონენტებს, რომლებიც მათ გამოადგებათ კომპლექსური დავალების შესრულებისას.</li> <li>• ყურადღებას გაამახვილებენ იმაზე, რომ დავალება წყვილებში უნდა შეასრულონ და გადანიჭილონ ფუნქციები. ამასაც სათანადო ყურადღება ექცევა შეფასების კრიტერიუმების მიხედვით.</li> </ul> <p><b>საფეხური 2.</b> ინტერაქციის მომზადებაზე მუშაობა</p> <ul style="list-style-type: none"> <li>• იღებენ წამოყენება ნივთის შეძენის მიზნით ინტერაქციის მოსწავლეებლად (შინაარსი, რეპლიკები, ინტონაცია...);</li> <li>• ფუნქციების განსაზღვრა მეწყვილესთან ერთად;</li> <li>• განსახორციელებელი ეტაპების დაგეგმვა (იღებენ გენერირება, შინაარსის გაწერა, როლების გადანაწილება, რეპტიცია, წარდგენა);</li> <li>• კონკრეტული საკომუნიკაციო ამოცანების გადასაჭრელად სათანადო ენობრივი ცოდნის მობილიზება;</li> <li>• ინტერაქციის პირველადი ვერსიის გათამაშება.</li> <li>• შეფასების კრიტერიუმების (იხ. ქვემოთ) მიხედვით პირველადი ვერსიის გაუმჯობესება</li> <li>• ინტერაქციის საბოლოო ვარიანტის შედგენა.</li> </ul> <p><b>საფეხური 3.</b> ინტერაქციის გათამაშება-წარდგენა თანაკლასელების წინაშე:</p> <ul style="list-style-type: none"> <li>• პრეზენტაციის დაგეგმვა (სად, როდის, როგორ);</li> </ul>
--



- ფუნქციების განსაზღვრა მასწავლებელთა დახმარებით მეწყვილესთან ერთად (ვინ რომელ ნაწილს წარადგენს, ვინ რის შესახებ ისაუბრებს და ა.შ.);
- პრეზენტაციის მოწყობა და რეფლექსია.

<p>სამიზნე ცოდნის (დეკლარატიული, პირობისეული, პროცედურული) კონსტრუირებაზე ორიენტირებული შეკითხვები</p> <p><b>ქვეყნება:</b></p> <p><b>სტრატეგიები:</b> სტრატეგიები ზეპირი კომუნიკაციის ეფექტიანობის მისაღწევად;</p>	<ul style="list-style-type: none"> <li>• რა თავისებურება ახასიათებს ზეპირ ინტერაქციას რომელიმე საოჯახო ნივთის შესაძენად?</li> <li>• როგორ უნდა მოემზადოთ ამ ინტერაქციისთვის?</li> <li>• რა ენობრივი ცოდნა დაგჭირდათ ამისთვის?</li> </ul>
--	--

**ზეპირი ინტერაქციის შეფასების კრიტერიუმები**

<b>კრიტერიუმი</b>	<b>აკმაყოფილებს</b>	<b>არ აკმაყოფილებს</b>
საუბარში დაცულია საკომუნიკაციო სიტუაციისთვის შესაფერისი ინტონაცია, ტემპი, გამოთქმა.		
საუბარში გასაგებად და სრულადაა წარმორჩენილი სამიზნე შინაარსი.		
საუბარში გამართულადაა წარმორჩენილი სათანადო ენობრივ-გრამატიკული საშუალებები.		
საუბრის მონაწილეები ერთმანეთთან კომუნიკაციის დამყარებისას ითვალისწინებენ ეფექტური კომუნიკაციის ელემენტებს.		

**დამატებითი რეკომენდაციები გრამატიკული საკითხების სწავლების მიზნით:**

წინამდებარე თავში წარმოდგენილია ზმნების დაჯგუფება სუბიექტის ბრუნვის მიხედვით. ამ შემთხვევაში ე. წ. მესამე ჯგუფის ზმნებად შეიჩეულია ზმნები, რომელთა გრამატიკული სუბიექტი არ შეესაბამება რეალურ სუბიექტს. მასწავლებელმა მოსწავლეებს უნდა აუხსნას ეს თავისებურება და მიანიშნოს, რომ ამ შემთხვევაში ჩვენი მიზანია ზმნების ამ ჯგუფზე დაკვირვება. მასწავლებელმა უნდა იცოდნენ, რომ ეს საკითხი არაა საბოლოოდ შეთანხმებული ქართველ ფილოლოგებს შორის, მაგრამ ჩვენი მიზანი არაა ამ განხილვაში შესვლა, არამედ მოსწავლეობის შედეგებით გასაგები პრინციპით ზმნების დაჯგუფება (ჩვენ მიგვაჩნია, რომ კონსტრუქციებში: „მას უყვარს ის“ და „მას უნდა ის“ სუბიექტი წარმოდგენილია მიცემით ბრუნვაში და არა სახელობითში. მაგრამ ამ შემთხვევაში ჩვენთვის გადაამწყვეტი არაა ჩვენი მოსაზრება, არამედ მოსწავლეთა აღქმა, რომლებიც სწორედ ასევე აღიქვამენ.)

აგრეთვე, არაა საჭირო მოსწავლის წიგნსა და სავარჯიშოების რვეულში შემოთავაზებული ზმნის ყველა მწკრივის ფორმის გააქტიურება. მთლიანი ცხრილი წარმოდგენილია მხოლოდ დაკვირვების (და არა დაზუპირების) მიზნით. გააქტიურების ფორმები შემოთავაზებულია

ავარჯიშობენ და დავალებებში. მასწავლებლებმა უნდა გააცნობიეროს, რომ მოსწავლეები ავარჯიშობს მხოლოდ იმ ფორმების გამოყენებასა და დამახსოვრებაში, რომლებიც მათ დასჭირდებათ კონკრეტული კომპლექსური დავალების შესრულებისა და წარდგენის მიზნით.

### **დავლების შესრულების პროცესში და დავლების წარდგენისას დასასმული შეტაკობრივი ხასიათის კითხვების ბანკი (შეირჩევა საჭიროებისამებრ)**

- აღწერე, რა ნაბიჯები გადადგი, რა თანამიმდევრობით;
- რა გამოიწვევდა, რა გამოადვილდა? რატომ?
- რა დაბრკოლებებს წააწყდი დავალებაზე მუშაობის პროცესში? როგორ გადაჭერი? რატომ ვერ გადაჭერი? როგორ მოიქცევი მომავალში, რომ მსგავსი პრობლემა გადაჭრა;
- რა ძლიერი და სუსტი მხარეები გაქვს პირობის მოთხოვნებთან მიმართებით?
- რამდენად ეფექტიანად მოახერხე რჩევების მიცემა და საკუთარი პოზიციის არგუმენტირებული დასაბუთება?
- რამდენად შეძელი საჭირო გრამატიკის, ლექსიკის გამოყენება კომუნიკაციისას - გზამკვლევის შექმნისას? რატომ?
- როგორ/რა სტრატეგიების გამოყენებით აითვისე საჭირო ენობრივი მასალა? რამდენად შეძელი საჭირო ფუნქციური ენობრივი კონსტრუქციების გამოყენება? რატომ?
- მსგავსი ფორმის, ან შინაარსის დავალება სხვა დროს თუ შეგისრულდება? მსგავსი სტრატეგიები გამოგიყენებია?
- როგორ/რა სტრატეგიების გამოყენებით მიაღწევ უკეთეს შედეგს?
- შენი თანაკლასელის რომელი ნაშრომი მოგეწონა ყველაზე მეტად? რატომ? რით?
- რას გააკეთებდი განსხვავებულად, თავიდან რომ იწყებდე დავალებაზე მუშაობას?
- რის გაუმჯობესებას შეძლებ დამოუკიდებლად? როგორ? რა ხერხებს გამოიყენებ ამისთვის? სად დაგჭირდება დახმარება?

## თემა 2 - არასდროს, არასდროს დაანებდე!

სათათბის სავარაუდო რაოდენობა - დამოკიდებულია კონკრეტულ საკლასო ოთახში მყოფი მოსწავლეების მზაობასა და საჭიროებებზე, რაზე დაყრდნობითაც მასწავლებელი მიიღებს შესაბამის გადაწყვეტილებას.

### თემატური მკვიდრი წარმოდგენები

1. დისკუსიის დროს საკუთარი პოზიციის გამოსატყა-დასაბუთების ეფექტურად განხორციელებისათვის მნიშვნელოვანია სათანადო ლექსიკური და გრამატიკული საშუალებების გამოყენება დისკუსიაში მონაწილეების ვინაობისა და მათი ენობრივი კომპეტენციების გათვალისწინებით.
2. ფილმის წარდგენისას მნიშვნელოვანია სხვადასხვა კომპონენტის (შესავალი, ძირითადი ნაწილი, დასასრული, ინტონაცია, ტემპი, ტემბრი...) გათვალისწინება.
3. საჭირო ლექსიკისა და გრამატიკული მასალის ცოდნა და მისი მიზნობრივი გამოყენება მნიშვნელოვანია დისკუსიისას საკუთარი პოზიციის მართებულად გამოსატყვისა და დასაბუთებისათვის და ფილმის შესახებ წარდგენისთვის.
4. განსხვავებული კულტურული რეალიების გაცნობა მეხმარება როგორც ქართულ ენაზე სამეტყველო ქმედებების განხორციელებაში, ასევე საკუთარი კულტურული გარემოს აღქმასა და წარმოჩენაში.

### გრილვადიანი მიზანი

შუალედური სასწავლო მიზანი N1

### სამიზნე ცნებები:

- 1) სამეტყველო ქმედება
- 2) ტექსტი
- 3) ენობრივ-გრამატიკული საშუალებები
- 4) კულტურათა დიალოგი

### ქვანებები:

ფუნქციური სამეტყველო აქტები: აღწერა დახასიათება; შეფასება -დამოკიდებულების გამოსატყვა);

ლექსიკა: შესაბამისი, დისკუსიის გასამართად აუცილებელ ლექსიკა (ჩემი აზრით, ...თანახმად, ტექსტიდან, გამომდინარე ...); გრამატიკა: კავშირი, ნაწილაკი, სიტყვათა რიგი წინადადებაში; რთული სინტაქსური კონსტრუქციები  
ლიტერატურათმცოდნეობა: შედარება

საკითხი - პრობლემის გამოკვეთა, მიზეზების დადგენა, ქმედებების შეფასება და პრობლემის დაძლევის გზების დასახვა.

### კომპლექსური დავალების იდეა

#### დისკუსია პრობლემის შესახებ

პირობა: გამართულ დისკუსია ელის პრობლემის გადაჭრის გზების გარშემო.

#### ამისთვის:

დისკუსიის გამართვამდე:

- ჩამოაყალიბეთ დისკუსიის წესები და დაიცავით ისინი;
- აღწერეთ ელის პრობლემა
- ისაუბრეთ მასწავლებლის - მისის ჰოლის, თანაკლასელების და დედის დამოკიდებულებაზე ელის მიმართ.
- შეაფასეთ მათი ქმედებები.
- გამოიკვლიეთ, რა არის მიზეზი იმისა, რომ ელის ვერაზინ ვერ უშვებს, საჭიროებისამებრ დაინმარეთ ტექსტი.

<p><b>აფეხურის საკვანძო შეკითხვები:</b></p> <ul style="list-style-type: none"> <li>• როგორ და რა სტრატეგიების გამოყენებით უნდა განვახორციელოთ საკომუნიკაციო სიტუაციის შესაბამისი სამეტყველო ქმედებები?</li> <li>• რა ენობრივი ცოდნა და სტრატეგიები გამოვიყენოთ უზპირი და წერილობითი ტექსტის როგორც გამება-გააზრებისათვის, ისე მის შესაღებუნად?</li> <li>• როგორ შევძლოთ მიზნობრივად და მეტყველება?</li> </ul>		<ul style="list-style-type: none"> <li>• საბოლოოდ შეჯერდით, რა უნდა გააკეთოს ელიმ, რომ მის მიმართ დამოკიდებულება შეიცვალოს და მისი პრობლემები მოგვარდეს? დისკუსიის დასრულების შემდეგ ისაუბრე:</li> <li>• რა მოგეწონა ამ აქტივობაში?</li> <li>• რამ გაგიადვილა დისკუსიაში მონაწილეობა?</li> <li>• როგორ დაგეხმარა ტექსტი დისკუსიაში მონაწილეობის მიღების დროს?</li> <li>• რამდენად შეძელი საჭირო გრამატიკული საკითხების და ლექსიკის გამოყენება დისკუსიაში საკუთარი პოზიციის გამოთქმა-დასაბუთებისას?</li> <li>• რა სირთულე შეგხვდა?</li> <li>• რას გაითვალისწინებ მომავალში, თუ მოგიწევს მსგავს აქტივობაში მონაწილეობის მიღება?</li> </ul> <p><b>საკვანძო შეკითხვები:</b></p> <p>როგორ / რა სტრატეგიების გამოყენებით შევძლო დისკუსიის გამართვა, რა არგუმენტები გავითვალისწინო და ა.შ. როგორ გამოვხატო საკუთარი შეფასება-დამოკიდებულება? როგორ გამოვიყენო მხატვრული ტექსტის ჟანრობრივი და სტრუქტურული მახასიათებლების ცოდნა დისკუსიაში საკუთარი პოზიციის წარმოსაჩენად?</p> <p>რა ენობრივი ცოდნა გამოვიყენო კონკრეტული საკომუნიკაციო ამოცანის გადასაჭრელად? როგორ მოვახერხო მიზნობრივად და მართებულად მეტყველება?</p>
---	--	---

იზნე ცნების მკვიდრი წარმოდგენები	შეფასების კრიტერიუმი - (ზოგადი) მოსწავლეს შეუძლია:	შეფასების კრიტერიუმი - (კონკრეტულ კომპლექსურ დავალებზე მისადაგებული) ნაშრომში / ნაშრომის პრეზენტაციისას წარმოაჩინეთ:
<p><b>უტყველო ქმელება</b> (შედეგები: 1,2, 3,4,6)</p> <p>ამეტიველო ქმელებები (მაგ., აღწერა-დახასიათება, უფასება-დამოკიდებულების გამოხატვა, ახსნა და დასაბუთება და ა.შ.) ხორციელდება სხვადასხვა ნობრივი (ლექსიკური და გრამატიკული) საშუალებით ამოხატვა ზმინისწინით, თანდებულობით, სხვადასხვა რუნვის ფორმით, ადგილის ზმინიშედეგით და ა.შ.); ფექტური სამეტიველო ქმელების ანსახორციელებლად მნიშვნელოვანია ენობრივი ამშუალებების შესაბამისობა კონკრეტული აკომუნეკაციო სიტუაციის (თემა და მიზანი, რმუნეკაციოში მონაწილე პირები) გათვალისწინებით მაგ., თავაზიანი თუ ფამილიარული ფორმების ამოყენება მეტიველების მიზნისა და აუდიტორიის ათვალისწინებით; უარყოფითი ნაწილაკების ამოყენება მინაარსობრივი ნიუანსების ათვალისწინებით და ა.შ.).</p> <p><b>სტი</b> (შედეგები: 1,2,3,4,6)</p> <p>რსებობს სხვადასხვა ტიპისა (მხატვრული / რამხატვრული) და ჟანრის (მაგ., პრაგმატული, ორესკონდენცია, საინფორმაციო და შემეცნებითი, იორგრაფიული, იგავარაკი, მოთხრობა და ა.შ.) ზეპირი და წერილობითი ტექსტი;</p> <p>რთი ტიპისა და ჟანრის ტექსტებს აქვს საერთო ანრობრივი მახასიათებლები (სტრუქტურულ-ორგანიზაციული და ენობრივ-სტილური), რომლებიც მის ტექსტის მთლიანობას; ჟანრობრივი ახასიათებლების გათვალისწინება მნიშვნელოვანია იორგონ ტექსტის გამება-გააზრებისათვის, ისე ონკრეტული მიზნით შესაბამისი ჟანრის ტექსტის შესაქმნელად;</p>	<ul style="list-style-type: none"> <li>საკომუნეკაციო სიტუაციის შესაბამისი ფუნქციური სამეტიველო ქმელებების განხორციელება ვერბალური და არავერბალური ენის გამოყენებით (<b>სამეტიველო ქმელება</b>);</li> <li>ტექსტის ჟანრული და სტრუქტურული მახასიათებლების ამოცნობა და მათი მიზნობრივად გამოყენება მსგავსი ტექსტების შემზისას (<b>ტიქსტი</b>).</li> <li>სათანადო ენობრივი ცოდნის (ლექსიკის / გრამატიკის) ფუნქციური გამოყენება საკომუნეკაციო ამოცანების გადასაჭრელად (<b>ენობრივ-გრამ. საშუალებები</b>);</li> </ul>	<ul style="list-style-type: none"> <li>რა სიტყვები და გრამატიკული ფორმები დაჭირდათ დისკუსიის გამართვისას თქვენი აზრის გამოსახატად? სხვისი აზრის შეწინააღმდეგების ან დათანხმებისათვის? რომელი ენობრივი ფორმები გამოგადგათ აზრის უფრო ლაკონურად ჩამოსაყალიბებლად?(ე.გ. სამ. 2,3)</li> <li>როგორ ფიქრობთ, რამდენად ეფექტურად გამართეთ დისკუსია? რამდენად კარგად გადმოგიცით თქვენი აზრი? (სამ. ქმ. 1,2)</li> </ul>



<p>2. ტექსტის სტრუქტურას ასევე ქმნის სიტყვიერი (მაგ., სათური, ქვესათური, აბზაცი, წარწერა) და არასიტყვიერი (მაგ., ილუსტრაცია, სვეტი, სქემა, სასვენი ნიშნები, ზეპირ ტექსტი - ინტონაცია) ელემენტების ერთობლიობა და მათი თავისებური განლაგება.</p> <p><b>ნობრივ-გრამატიკული საშუალებები</b> (შედეგი: 5)</p> <p>2. ყველა ენას თავისი ფონეტიკური, მორფოლოგიური, სინტაქსური და ლექსიკური სისტემები აქვს;</p> <p>1. ქართული ენის ფონეტიკა, მორფოლოგია და სინტაქსი შეიცავს მრავალ სპეციფიკურ ენობრივ ნიშანს, რომელთა ცოდნაც მნიშვნელოვანია ქართული ენის დასაუფლებლად (მაგ., ქართული ენის სპეციფიკური ასოები, სახელთა ბრუნვა და ბრუნვათა ფუნქციები, ქართული ზმნის მრავალპირიანობა, სუბიექტისა და ობიექტის გამოსატყა სხვადასხვა ტიპის ზმნასთან, სხვადასხვა ტიპის ზმნების სინტაქსური სტრუქტურა და ა.შ.);</p> <p>2. ქართული ენობრივი საშუალებების (ფორტიკის, ლექსიკისა და გრამატიკის) ცოდნა და მათი ფუნქციური გამოყენება მნიშვნელოვანია ქართულად წარმატებული ზეპირი და წერილი მეტყველებისათვის;</p>		
--	--	--

**იმპლექსური დავალების განხორციელების ეტაპები** (აქტივობები, რესურსები, შეკითხვები)

**ტაპი I – კომპლექსური დავალების პირობის გაცნობა**

**იმპლექსური დავალება N 1**

**არობა: გამართეთ დისკუსია ელის პრობლემის გადაჭრის გზების გარშემო**

**მისათვის:**

ისკუსიის გამართვამდე:

- ჩამოაყალიბეთ დისკუსიის წესები და დაიცავით ისინი;
- აღწერეთ ელის პრობლემა

- ისაუბრეთ მასწავლებლის - მისის ჰოლის, თანაკლასეულების და დედის დამოკიდებულებაზე ელის მიმართ.
- შეაფასეთ მათი ქმედებები.
- გამოიკვლიეთ, რა არის მიზეზი იმისა, რომ ელის ვერაჟინ ვერ უძებს, საჭიროებისამებრ დაინმარეთ ტექსტი.
- საბოლოოდ შეჯერდით, რა უნდა გააკეთოს ელიმ, რომ მის მიმართ დამოკიდებულება შეიცვალოს და მისი პრობლემები მოგვარდეს?

დისკუსიის დასრულების შემდეგ ისაუბრე:

- რა მოგეწონა ამ აქტივობაში?
- რამ გგონია დიდი ღონისძიებაში მონაწილეობა?
- როგორ დაგეხმარა ტექსტი დისკუსიაში მონაწილეობის მიღების დროს?
- რამდენად შეძელი საჭირო გრამატიკული საკითხების და ლექსიკის გამოყენება დისკუსიაში საკუთარი პოზიციის გამოთქმა-დასაბუთებისას?
- რა სირთულე შეგხვდა?
- რას გაითვალისწინებ მომავალში, თუ მოგიწევს მსგავს აქტივობაში მონაწილეობის მიღება?

**მე-2 ეტაპი:** წინარე ცოდნის გააქტიურება.

**აქტივობა 1-ელი.** მოსწავლეები საუბრობენ ილუსტრაციისა და თემის სათაურის ირგვლივ;

**დავალბა 1-ელი-** ამ აქტივობის მიზანია, მოსწავლეებმა გამოთქვან ვარაუდები: სათაურიდან გამომდინარე, რის შესახებ იქნება ტექსტი. ამ აქტივობამ უნდა აღძრას ინტერესი წასაკითხი ტექსტის მიმართ;

ასევე შეიძლება დაისვას დამატებითი შეკითხვები: როგორ ესმით მუზულული შესაძლებლობები? რას უუბნება მათ თემის სათაური? ...

**მე-3 ეტაპი - ძირითად ტექსტზე მუშაობა**

**დავალბა 2.** - ტექსტის წაკითხვა და გაგება გლობალურ დონეზე. ასევე მნიშვნელოვანია დამუშავდეს როგორც საკვანძო, ასევე არასაკვანძო ლექსიკური ერთეულები: ზორბა, სიმკვეთრე, მაფხიზლებს, ჭირვეული ...

**დავალბა 3.** - ტექსტის გაგების გადამოწმება როგორც დაბალი, ისე მაღალი საზრუნო კითხვებით.

**სავარჯიშო 4, 5** - მოსწავლეები ადგენენ ლექსიკური ერთეულებისა და ფრაზების მნიშვნელობას.

**სავარჯიშო 6.** - ლექსიკური ერთეულების კონტექსტში გამოყენებას ემსახურება.

**სავარჯიშო 7** - ტექსტის გაგება სელექციურ დონეზე. მოსწავლეები შეძლებენ სწორი და არასწორი ინფორმაციის ამოცნობას.

**სავარჯიშო 8.** - ამ აქტივობის მიზანია, მოსწავლეებმა ექსპლიციტური კითხვების დასმის საშუალებით გაიაზრონ ტექსტი.

**სავარჯიშო 9.** - მიზანი: ვარაუდების გადამოწმება და მსჯელობა ტექსტის სათაურზე.

**დავალბა 10.** - თეორიული მასალა გრამატიკულ საკითხზე მუშაობა: კომპოზიციები.

**სავარჯიშო 11-14.** - კომპოზიციების ამოცნობას, მნიშვნელობის დადგენას და მათს გამოყენებას კონტექსტში.

**დავალბა 15.** ტექსტის მე-2 ნაწილის წაკითხვა. ასევე ლექსიკური ერთეულებისა (სძულს, წარმოუდგენელია) და ფრაზების მნიშვნელობის დადგენა. (გაკრული ხელით, სუნთქვა მეკვრის)

**დავალბა 16.** - ტექსტის გაგება-გააზრების გადამოწმება შეკითხვებით.

**დავალბა 17.** - მცირე თეორიული მასალის მიზანია მხატვრული ხერხის-შედარების არსის გარკვევა.

<p><b>სავარჯიშო 18, 19-</b> შედარებების საშუალებებით წინადადებების შედგენა.</p> <p><b>დავლება 20.</b> - აქტივობის მიზანი: მოსწავლემ უნდა შეძლოს ელის დახასიათება ტექსტის ორივე ნაწილის მოხედვით.</p> <p><b>სავარჯიშო 21.</b> - აქტივობის მიზანია, ელის ხასიათის თვისებების გამოსაკვებით შედარებების გააქტიურება ნასწავლი კავშირებითა და ნაწილაკებით.</p> <p><b>დავლება 22.</b> - აქტივობის მიზანია, აღძრას ინტერესი და მიმართოს ყურადღება წასაკითხი ტექსტის სათაურის მიხედვით ივარაუდონ, რა შეიძლება მოხდეს წასაკითხ მონაკვეთში. ასევე მნიშვნელოვანია, დაადგინონ ლექსიკური ერთეულების - უდრის, ვკვავლები, მოსაწყენია, მოსაგვარებელი - მნიშვნელობა.</p> <p><b>დავლება 23.</b> - გადაამოწმებს ტექსტის გაგება-გააზრებას.</p> <p><b>სავარჯიშო 24</b> - აქტიურებს საპირისპირო მნიშვნელობის სიტყვებს, რაც ლექსიკის გამდიდრებას ემსახურება.</p> <p><b>სავარჯიშო 25. 26</b> - ფრაზების შედგენასა და მათი მნიშვნელობის გააზრებისთვის.</p> <p><b>მე-4 ეტაპი</b> - დისკუსიის ელემენტები და მათზე მუშაობა.</p> <p><b>დავლება 27</b> - კომპლექსური დავლება.</p> <p><b>გამართეთ დისკუსია ელის პრობლემის გადაჭრის გზების გარშემო</b></p> <p><b>ამისთვის:</b></p> <p>დისკუსიის გამართვამდე:</p> <ul style="list-style-type: none"> <li>• კარგად გაიაზრეთ ტექსტი</li> <li>• ჩამოაყალიბეთ დისკუსიის წესები და დაიცავით ისინი;</li> </ul> <p>დისკუსიისას:</p> <ul style="list-style-type: none"> <li>• აღწერეთ ელის პრობლემა</li> <li>• ისაუბრეთ მასწავლებლის - მისის პოლის, თანაკლასელების და დედის დამოკიდებულებაზე ელის მიმართ.</li> <li>• შეაფასეთ მათი ქმედებები.</li> <li>• გამოიკვლიეთ, რა არის მიზეზი იმისა, რომ ელის ვერაფერს ვერ უგებს, საჭიროებისამებრ დაინმარეთ ტექსტი.</li> <li>• საბოლოოდ შეაჯერდით, რა უნდა გააკეთოს ელიმ, რომ მის მიმართ დამოკიდებულება შეიცვალოს და მისი პრობლემები მოგვარდეს?</li> </ul> <p><b>რეკომენდაცია მასწავლებელს:</b> უბიძგეთ მოსწავლეებს, რომ დისკუსიისას ელის პრობლემას შეხედონ საკუთარ სკოლაში, კლასში, თემში დამკვიდრებული შეხედულებებიდან გამომდინარე. საუბრისას დასვან შეკითხვას და უპასუხონ, როგორ მოიქცეოდნენ თავად ელის ადგილას.</p> <p>დისკუსიის დასრულების შემდეგ ისაუბრე:</p> <ul style="list-style-type: none"> <li>• რა მოგეწონა ამ აქტივობაში?</li> <li>• რამ გგიადვილა დისკუსიაში მონაწილეობა?</li> </ul>
--

- როგორ დაგეგმვარა ტექსტი დისკუსიაში მონაწილეობის მიღების დროს?
- რამდენად შექელი საჭირო გრამატიკული საკითხების და ლექსიკის გამოყენება დისკუსიაში საკუთარი პოზიციის გამოთქმა-დასაბუთებისას?
- რა სირთულე შეგხვდა?
- რას გაითვალისწინებ მომავალში, თუ მოგიწევს მსგავს აქტივობაში მონაწილეობის მიღება?

დისკუსიაში მონაწილეობის შეფასების კრიტერიუმები:	სრულყოფილად	ნაწილობრივ
აყალიბებს საკუთარ პოზიციას		
საკუთარ პოზიციას ამყარებს არდუმენტებით		
დისკუსიაში მონაწილეობის დროს იყენებს თემის შესაბამის ლექსიკას /გრამატიკულ ცოდნას / სტილს		
იცავს დისკუსიის წესებს		

ვარჯიშო 28 - მაღალი სააზროვნო უნარების განვითარებას ემსახურება. მოსწავლეები ჩამოწვენ ელის პრობლემის გასაზრებლად.

**კომენტაცია:** კლასის/მოსწავლეების საჭიროების გათვალისწინებით შეგიძლიათ გარკვეული პასუხები მოხლოდეთ მოსწავლეს, ვინაიდან აქ იწმდება არა ქართული ენის ცოდნა (ეს არ არის მიზანი), არამედ, ვარკვევთ რა გამოცდილება აქვს მოსწავლეს საკითხთან დაკავშირებით.

**იშლექსური დავალება N2**

ელი ეტაპი

იშლექსური დავალების პირობა

- სურვილის შემთხვევაში მასწავლებლის დახმარებით გაეცანით ლელა კოტორაშვილის სტატიას სრულად <http://mastsavlebeli.ge/?p=16672>
- დააკვირდით, რა ნივთები მიიტანეს მისმა მოსწავლეებმა საკოლაში საკუთარი თავის წარსადგენად.
- გაეცანით მასწავლებლის მიერ მოსწავლეებთან შეთანხმებით შემუშავებული პრეზენტაციის შეფასების რუბრიკას. სურვილისამებრ, შეიმუშავეთ თქვენთვის მისაღები შეფასების რუბრიკა და მოემზადეთ პრეზენტაციისთვის. ამისათვის:
- დაფიქრდით, რა ნივთია შენთვის მნიშვნელოვანი, რომელიც ისე დაგახასიათებს, როგორც გინდა რომ გაგიცნონ.
- გაითვალისწინე, რომ ამ ნივთმა შენი „განსხვავებულობა“ უნდა წარმოაჩინოს, კლასელებმა შენ შესახებ ისეთი რამ უნდა გაიგონ, რაც შეიძლება არც იციან.
- მოიფიქრე მოკლე ტექსტი, უპირველესად აღწერე, შენ მიერ წარდგენილი ნივთი: - რა არის, რატომ არის შენთვის მნიშვნელოვანი და რა ისტორია გაკავშირებს ამ ნივთთან.
- იხელმძღვანელე ტექსტში გადმოცემული შინაარსით, გამოიყენე მოკლე და გასაგები ფრაზები, რომ შენი სიტყვა ყველასთვის გასაგები იყოს.
- საჭიროების შემთხვევაში სიტყვა დაწერე შენს მშობლიურ ენაზე და მასწავლებლის დახმარებით თარგმნე.
- ჩაინიშნე და პრეზენტაციების დასრულების შემდეგ დაასახელე, რა გაიგე ახალი და პოზიტიური შენი კლასელების შესახებ.
- დაფიქრდი, რით ჰგვანან შენი და ელის თანაკლასელები ერთმანეთს? რით განსხვავდებიან?

<p><b>მე-2 ეტაპი - წინარე ცოდნის გააქტიურება</b></p> <p><b>დავალეობა 29</b> - ინტერესის აღძვრა წასაკითხი ტექსტისადმი. მოსწავლეები გამოთქვამენ ვარაუდებს, შეიცვლება თუ არა ელის განწყობა ასევე მნიშვნელოვანია ლექსიკური ერთეულების მნიშვნელობის დადგენა, რაც მათ დაეხმარება ტექსტის აღქმაში. (მოსალოსე, ფოლადი, მონეტა, აღჭურვილობა, განსაკუთრებული, უწინდებურად)</p>	<p><b>მე-3 ეტაპი - ტექსტზე მუშაობა</b></p> <p><b>დავალეობა 30</b>- ყველა ღონის სააზროვნო კითხვებით ტექსტის გაგების გადამოწმება.</p> <p><b>სავარჯიშოები 31-33</b> - ლექსიკური ერთეულების მნიშვნელობის დადგენა და კონტექსტში გამოყენება.</p> <p><b>სავარჯიშო 34</b>- მიზანი: ტექსტის გაგება. სწორი და არასწორი ინფორმაციის ამოცნობა და მცდარი ინფორმაციის გასწორება</p> <p><b>სავარჯიშო 35</b>. შეკითხვების საშუალებით ტექსტის გააზრება სულექტურ დონეზე.</p> <p><b>კომპლექსური დავალეობა 36</b> - მოტივაციის აღძვრის მიზნით ლელა კოტორაშვილის სტატიიდან ნაწყვეტის წაკითხვა.</p> <ul style="list-style-type: none"> <li>- სურვილის შემთხვევაში მასწავლებლის დახმარებით გაცანით ლელა კოტორაშვილის სტატიას სრულად <a href="http://mastsavlebeli.ge/?p=16672">http://mastsavlebeli.ge/?p=16672</a></li> <li>- დააკვირდით, რა ნივთები მიიტანეს მისმა მოსწავლეებმა სკოლაში საკუთარი თავის წარსაღგენად.</li> <li>- გაცანით მასწავლებლის მიერ მოსწავლეებთან შეთანხმებით შემუშავებულ პრეზენტაციის შეფასების რუბრიკას. სურვილისამებრ, შემუშავებთ თქვენთვის მისაღები შეფასების რუბრიკა და მოემზადეთ პრეზენტაციისთვის. ამისათვის:</li> <li>- დაფიქრდით, რა ნივთია შენთვის მნიშვნელოვანი, რომელიც ისე დაგახასიათებს, როგორც გინდა რომ გავიგონ.</li> <li>- გაითვალისწინე, რომ ამ ნივთმა შენი „განსხვავებულობა“ უნდა წარმოაჩინოს, კლასელებმა შენ შესახებ ისეთი რამ უნდა გაიგონ, რაც შეიძლება არც იციან.</li> <li>- მოიფიქრე მოკლე ტექსტი, უპირველესად აღწერე, შენ მიერ წარდგენილი ნივთი: - რა არის, რატომ არის შენთვის მნიშვნელოვანი და რა ისტორია გაკვირებს ამ ნივთთან.</li> <li>- ისე შემოღვანელე ტექსტში გადმოცემული შინაარსით, გამოიყენე მოკლე და გასაგები ფრაზები, რომ შენი სიტყვა ყველასთვის გასაგები იყოს.</li> <li>- საჭიროების შემთხვევაში სიტყვა დაწერე შენს მშობლიურ ენაზე და მასწავლებლის დახმარებით თარგმნე.</li> <li>- ჩაინიშნე და პრეზენტაციების დასრულების შემდეგ დაასახელე, რა გაიგე ახალი და პოზიტიური შენი კლასელების შესახებ.</li> <li>- დაფიქრდი, რით ჰგვანან შენი და ელის თანაკლასელები ერთმანეთს? რით განსხვავდებიან?</li> </ul> <p><b>რეკომენდაცია მასწავლებელს:</b> ყურადღება მიაქციეთ, რომ მოსწავლეებმა მსგავსება- განსხვავებების აღმოჩენისას საუბარი პოზიტიური მბალოთების დასახელებით შეძლონ. ვინაიდან ეს დავალეობა მოსწავლეთა პიროვნული მახასიათებლების წარმოჩენაა, არ უნდა დაუშვათ, რომ ბავშვებმა რომელიმე მოსწავლის ან მოთხოვნის პურსონაჟის დავალეობა გააკრიტიკონ. პირიქით, თითოეული მსგავსება და განსხვავება უნდა იყოს წარმოჩენილი, როგორც საინტერესო და მნიშვნელოვანი ფაქტი.</p>
--	---



**მე-3 კომპლექსური დავალება.**

**1-ელი ეტაპი- კომპლექსური დავალების პირობის გაცნობა**

**მოაწყეთ საკლასო ჩვენება და ნახეთ ფილმი „კლასის წინ“. გამართეთ დისკუსია თემაზე: „არ არსებობს შეზღუდული შესაძლებლობები“**

- აღწერეთ მთავარი გმირის პრობლემა იმის მიხედვით, რაც გაიგეთ „ტურეტის სინდრომის“ შესახებ ფილმიდან. ამისათვის გამოიყენეთ ამ სინდრომისთვის დამახასიათებელი ნიშნები.
- ისაუბრეთ საზოგადოების და მშობლების დამოკიდებულებაზე მთავარი გმირის მიმართ.
- რამ გადაწყვიტა მთავარი გმირის ბედი - როგორ შეძლო მან საზოგადოებისგან შექმნილი პრობლემის დაძლევა.
- ფილმში ჩანს, რომ ბევრი ვერ იაზრებს მთავარი პერსონაჟის მდგომარეობას იმიტომაც, რომ არაფერი იციან ტურეტის სინდრომის შესახებ. იმსჯელეთ, არის თუ არა ეს მათი საქციელის გამართლება და რატომ.
- ვინ შეეცალა ბიჭუნას ბედი? დააკვირეთ ეს ამბავი ელის ისტორიასთან და იმსჯელეთ, რა როლი აქვს მასწავლებელს, რომელსაც აქვს მათალი პროფესიული ცოდნა.
- საუბრისას გამოიყენეთ ის ლექსიკა და ფრაზები, რაც აითვისე ელის ამბის გაცნობის დროს. ისაუბრეთ წარსული დროის (ძირითადად წყვეტილი, უწყვეტილი) ფორმების გამოყენებით (უთხრა, დაუყვირა, გააჩუმდა...), დისკუსიისას დასვი შეკითხვები და შეეცადეთ თანაკლასელების და მასწავლებლის დახმარებით უპასუხო ამ შეკითხვას.
- შეგიძლიათ დისკუსიის გამართვამდე გააკეთოთ ჩანაწერები მითითებული საკითხების მიხედვით. მოამზადეთ ის ლექსიკა და ფრაზოლოგია, რომელსაც საუბრისას გამოიყენებთ.

**მე-2 ეტაპი -წინარე ცოდნის გააქტიურება**

**დავალება 37-ა - მიზანი:** ინტერესის აღძვრა; მოლოდინების დაფიქსირება. მოსწავლეები მსჯელობენ ელის ცხოვრების ცვლილების შესაძლებლობასა და თავის სათაურის შესახებ.

**მე-3 ეტაპი - ტექსტზე მუშაობა**

**დავალება 37-ბ - მიზანი:** 29-თავის-თევზი ხეზე“ წაკითხვა და ლექსიკური ერთეულების მნიშვნელობების დადგენა.

(ბრალი, გვერვევით, თავსატეხი, ბრძენი, შესაძლებლობები, გიჭირს.)

**დავალება 38. - ტექსტის გასააზრებელი კითხვები.** მოსწავლეები მსჯელობენ წაკითხულ თავში მოცემული საკითხების შესახებ.

ადგენენ ფრაზეოლოგიზმების მნიშვნელობებს.

დავალება 39 - მოსწავლეები ეცნობიან დარგობრივ პროფესიულ ლექსიკას. ( დისლექსია, კითხვის კონსულტანტი, დისლექსია, ინკლუზიური განათლება,

დიფერენცირებული სწავლება, ხარისხი)

**სავარჯიშო 40** - ასრულებენ დავალებას პროფესიული ლექსიკის ასათვისებლად.

**სავარჯიშო 41-ა** - მოსწავლეები უსმენენ ვიდეოს და ასრულებენ დავალებას სელექციური გაგების დონეზე.

**ბ, გ** - მოსწავლეები ასრულებენ მოსმენილი ტექსტის გაგების გადამამოწმებლად.

**დ)** - ვიდეოში მოსმენილ ინფორმაციასა და ელის თვისებებს აკავშირებენ ერთმანეთთან.

**სავარჯიშო 42-ა, ბ** - ემსახურება ლექსიკური ერთეულების მნიშვნელობების დადგენა და კონტექსტში გამოყენება.

<p>დავალემა 43-ა- მოსწავლეებს აცნობს თეორიულ მასალას ლიტერატურულ ხერხს-მედარებას ბ - შედარებების ამოცნობა ტექსტში.</p> <p><b>დავალემა 44-</b> მოსწავლეები წინადადებებში ამოიციონებენ შედარებებს.</p> <p><b>დავალემა 45 -</b> კრიტიკული აზროვნების უნარის გავარჯიშების მიზნით, მოსწავლეები უყურებენ ვიდეოს და უპასუხებენ შეკითხვებს. კითხულობენ ტექსტს; ადგენენ ლექსიკური ერთეულების მნიშვნელობებს.</p> <p><b>დავალემა 46 -</b> ტექსტის გაგება გააზრების გადამოწმება ყველა სააზროვნო დონის შეკითხვებით.</p> <p><b>სავარჯიშო 47 –</b> 45-ე დავალემაში მოსმენილ ტექსტზე დაყრდნობით დამატებითი ინფორმაციის მოძიება.</p> <p><b>სავარჯიშო 48-ა-</b> ვიდეოს ნახვა და ინფორმაციის ამოცნობა სელექციურ დონეზე.</p> <p><b>ბ, გ -</b> მოსმენილის გასააზრებლად შეკითხვებზე პასუხი.</p>	<p><b>კომპლექსური დავალემა 49</b></p> <p><b>მოაწყეთ საკლასო ჩვენება და ნახეთ ფილმი „კლასის წინ“. გამართეთ დისკუსია თემაზე: „არ არსებობს შეზღუდული შესაძლებლობები“</b></p> <ul style="list-style-type: none"> <li>- აღწერეთ მთავარი გმირის პრობლემა იმის მიხედვით, რაც გაიგეთ „ტურეტის სინდრომის“ შესახებ ფილმიდან. ამისათვის გამოკვეთეთ ამ სინდრომისთვის დამახასიათებელი ნიშნები.</li> <li>- ისაუბრეთ საზოგადოების და მშობლების დამოკიდებულებაზე მთავარი გმირის მიმართ.</li> <li>- რამ გადაწყვიტა მთავარი გმირის ბედი - როგორ შეძლო მან საზოგადოებისგან შექმნილი პრობლემის დაძლევა.</li> <li>- ფილმში ჩანს, რომ ბევრი ვერ იაზრებს მთავარი პერსონაჟის მდგომარეობას იმიტირებ, რომ არაფერი იციან ტურეტის სინდრომის შესახებ. იმსჯელოთ, არის თუ არა ეს მათი საქციელის გამართლება და რატომ.</li> <li>- ვინ შეცვალა ბიჭუნას ბედი? დააკვშირე ეს ამბავი ელის ისტორიასთან და იმსჯელო, რა როლი აქვს მასწავლებელს, რომელსაც აქვს მაღალი პროფესიული ცოდნა.</li> <li>- საუბრისას გამოიყენე ის ლექსიკა და ფრაზები, რაც აითვისე ელის ამბის გაცნობის დროს. ისაუბრე წარსული დროის (ძირითადად წყვეტილი, უწყვეტელი) ფორმების გამოყენებით (უთხრა, დაუყვირა, გააჩემა...), დისკუსიისას დასვი შეკითხვები და შეეცადე თანაკლასელების და მასწავლებლის დახმარებით უპასუხო ამ შეკითხვას.</li> <li>- შეგიძლიათ დისკუსიის გამართვამდე გააკეთოთ ჩანაწერები მითითებული საკითხების მიხედვით. მოაწვადოთ ის ლექსიკა და ფრაზოლოგია, რომელსაც საუბრისას გამოიყენებთ.</li> </ul> <p><b>მე-4 კომპლექსური დავალემა</b></p> <p><b>დავალემა 49. 45-ე</b> დავალემაში ვიდეოს მსგავსად ჩაწერე 1-2 წუთიანი სარეკლამო ვიდეო. ვიდეო შეგიძლია ჩაწერო როგორც ქართულ, ისე მშობლიურ ენაზე. თუ აირჩევ მშობლიურ ენას, შემდეგ ის მასწავლებლის ან თანაკლასელების დახმარებით თარგმნე.</p> <p><b>ვიდეოს ჩაწერისას:</b></p> <ul style="list-style-type: none"> <li>- დაასახელო ფილმის სათაური და რეჟისორი.</li> <li>- თქვი ვინ არის ფილმის მთავარი პერსონაჟი და როგორი ცხოვრება აქვს მას.</li> <li>- დაასახელო სამი ან ოთხი მიზეზი, რატომ უნდა ნახოს ეს ფილმი სხვამ.</li> </ul>
---	---

- წარუდგინე შენი ვიდეოჩანაწერი თანაკლასელებს და უპასუხე მათს შეკითხვებს.
- მოუსმინე სვის პრეზენტაციას და ჩაინიშნე შეკითხვები, რომლებსაც დასვამ პრეზენტაციის შემდეგ.
- თავიდან რომ აკეთებდე ჩანაწერს, რას შეცვლიდი და რატომ?
- თუ შესაძლებელია, შეიტანე ცვლილებები ვიდეო ჩანაწერში და ატვირთე ის სკოლის ვებგვერდზე.

**უ-5 კომპლექსური დავალება  
ავარჯიშო 50**

**აწერე ეს: „არასდროს, არასდროს, დანებდეს“ (მასწავლებლები გაგაცნობს ესეს შეფასების რუბრიკას)**

- შესავალში მრუთითე რის შესახებ აპირებ საკუთარი მოსაზრების დაფიქსირებას. რა ნაწარმოებების მიმოხილვას აპირებ და ვინ არიან მათი მთავარი პერსონაჟები. მიუთითე, რა მდგომარეობა აქვთ მთავარ გმირებს.
- ცალკე აღწერე ელის მდგომარეობა და ხასიათი, ცალკე - ბრედის მდგომარეობა და ხასიათი.
- დაწერე, რას ნიშნავს ის, რომ ორივე პერსონაჟი თავად გვიყვება საკუთარ ისტორიას.
- ცალკე აბზავში აღწერე იმ აღმომავლების პოზიტიური როლი, ვინც ამ ბავშვების ცხოვრება უკეთესობისკენ შეცვალა.
- დასკვნის სახით იმსჯელე, რატომ არ უნდა დანებდეს ადამიანი, თუ მას ცხოვრებას რაიმე მდგომარეობა ურთულეს.
- პირველი, ე.წ. „დრაფტი“ აჩვენე მასწავლებელს, გაითვალისწინე მისი რჩევები და შეიტანე ცვლილებები ნაწერში.
- საბოლოო ვერსია ჩაწერე აქ და წარუდგინე თანაკლასელებს.

**ავალების შესრულების პროცესში და დავალების წარდგენისას დასასმული შეტაკოგნიტური ხასიათის კითხვების ბანკი (შეირჩევა საჭიროებისამებრ)**

- აღწერე, რა ნაბიჯები გადადგი, რა თანამიმდევრობით;
- რა გაგიძნელდა, რა გაგიადვილდა? რატომ?
- რა დაბრკოლებებს წააწყდი დავალებაზე მუშაობის პროცესში? როგორ გადაჭერი? რატომ ვერ გადაჭერი? როგორ მოქცევი მომავალში, რომ მსგავსი პრობლემა გადაჭრა;
- რა ძლიერი და სუსტი მხარეები გაქვს პირობის მოთხოვნებთან მიმართებით?
- რამდენად ეფექტიანად მოახერხე რჩევების მიცემა და საკუთარი პოზიციის არგუმენტირებული დასაბუთება?
- რამდენად შეძელი საჭირო გრამატიკის, ლექსიკის გამოყენება კომუნიკაციისას - გზამკვლევის შექმნისას? რატომ?
- როგორ/რა სტრატეგიების გამოყენებით აითვისე საჭირო ენობრივი მასალა? რამდენად შეძელი საჭირო ფუნქციური ენობრივი კონსტრუქციების გამოყენება? რატომ?
- მსგავსი ფორმის, ან შინაარსის დავალება სხვა დროს თუ შეგისრულებია? მსგავსი სტრატეგიები გამოგიყენებია?
- როგორ/რა სტრატეგიების გამოყენებით მიადგევ უკეთეს შედეგს?
- შენი თანაკლასელის რომელმა ნაშრომმა მოგაწონა ყველაზე მეტად? რატომ? რით?
- რას გააკეთებდი განსხვავებულად, თავიდან რომ იწყებდე დავალებაზე მუშაობას?
- რის გაუმჯობესებას შეძლებ დამოუკიდებლად? როგორ? რა ხერხებს გამოიყენებ ამისთვის? სად დაგჭირდება დახმარება?

<h3>თემა 3 - ადამიანი ადამიანისთვის</h3>	
<p>საათების სავარაუდო რაოდენობა - დამოკიდებულია კონკრეტულ საკლასო ოთახში მყოფი მოსწავლეების მზობასა და საჭიროებებზე, რაზე დაყრდნობითა და მასწავლებელი მიიღებს შესაბამის გადაწყვეტილებას.</p>	
<p><b>თემატური მკვიდრი წარმოდგენები</b></p> <ol style="list-style-type: none"> <li>1. საკუთარი პოზიციის გამოსახვა-დასაბუთების ეფექტურად განხორციელებისათვის მნიშვნელოვანია სათანადო ლექსიკური და გრამატიკული საშუალებების გამოყენება სასაუბრო/დასაწერი თემის, მიზნისა და ადრესატის გათვალისწინებით.</li> <li>2. ტექსტის სხვადასხვა ფორმის (ფილმზე/წიგნზე გამოხმაურების, დიალოგის) შესაქმნელად მნიშვნელოვანია როგორც ტექსტის შინაარსის, ისე მისი სტრუქტურის, მორფანოზებელი ელემენტების გათვალისწინება)</li> <li>3. საჭირო ლექსიკისა და სხვადასხვა გრამატიკული მასალის (რთული ქვეწყობილი წინადადება, ზმნის სხვადასხვა მწკრივები, ნაწილაკი...) ცოდნა და მისი მიზნობრივი გამოყენება მნიშვნელოვანია ამ ტიპის ტექსტების ( დიალოგი, ფილმზე გამოხმაურება ) შესაქმნელად</li> </ol>	
<p><b>გრძელვადიანი მიზანი</b></p>	
<p><b>სამიზნე ცნებები:</b></p> <ol style="list-style-type: none"> <li>1) სამეტიყველო ქმედება</li> <li>2) ტექსტი</li> <li>3) ენობრივ-გრამატიკული საშუალებები</li> <li>4) კულტურათა დიალოგი</li> </ol> <p><b>ქვეცნებები:</b></p> <p>ფუნქციური სამეტიყველო აქტები (დისკუსიაში მონაწილეობა, დიალოგის გამართვა, შთაბეჭდილება-შეფასების გამოსახვა)</p> <p>ტექსტის სტრუქტურა და ორგანიზება (ფილმზე გამოხმაურების, დიალოგის ტექსტური მორგანიზებლები)</p> <p>ლექსიკა: სადისკუსიო საკითხის განსახილველად საჭირო ლექსიკური ერთეულები, რომელიც შეეხება ოჯახის და პროფესიის ქონას. არგუმენტირებისათვის საჭირო ლექსიკური ერთეულები. ლექსიკური საყრდენები,</p>	<p style="text-align: center;"><b>შუალედური სასწავლო მიზანი N1</b></p> <p><b>საკითხი</b> - საკუთარი პოზიციის გამოსახვა და დასაბუთება ზეპირად და წერილობით</p>
<p><b>კომპლექსური დავალებების იდეა</b></p> <p><b>დისკუსიის გამართვა</b></p> <p><b>მოაწყვეთ დისკუსია ჯერუმას ფრაზაზე: „ოჯახი და პროფესია ერთმანეთს არ უნდა გამოირცხვადეს“.</b></p> <p><b>პირველ ყოვლისა დააზუსტეთ ფრაზის მნიშვნელობა.</b></p> <p>ეს ფრაზა ნიშნავს:</p> <ol style="list-style-type: none"> <li>ა. შესაძლებელია, რომ ოჯახი და პროფესია ერთდროულად ჰქონდეს ქალს.</li> <li>ბ. შეუძლებელია, რომ ოჯახი და პროფესია ერთდროულად ჰქონდეს ქალს.</li> </ol> <p>აზრის გამოთქმის დროს იფიქრე:</p> <ul style="list-style-type: none"> <li>• ეს ნაწარმოები დიდი ხნის წინაა დაწერილი, მაშინ, როცა ქალების უმრავლესობა არ მუშაობდა და საზოგადოებაში თავისი ადგილი არ ჰქონდა.</li> </ul> <p>დღესაც ასეა? მოიყვანე მაგალითები. რამ შეიძლება შეუმალოს ხელი დაოჯახებული ქალის მიერ პროფესიის ქონას და მუშაობას?</p>	

<p>მლებიც საჭიროა დისკუსიაში მონაწილეობის აღება.</p> <p><b>კუხურის საკვანძო შეკითხვები:</b></p> <ul style="list-style-type: none"> <li>როგორ და რა სტრატეგიების გამოყენებით უნდა განვახორციელოთ საკომუნიკაციო სიტუაციის შესაბამისი სამეტიყველო ქმედებები?</li> <li>როგორ უნდა გამოვიყენოთ ტექსტის კანონბრივი მახასიათებლებისა და სტრუქტურული ელემენტების ცოდნა როგორც ტექსტის განვარტებაში, ისე კონკრეტული მიზნით მსგავსი ტექსტების შედგენისას?</li> <li>რა ენობრივი ცოდნა და სტრატეგიები გამოვიყენოთ ზეპირი და წერილობითი ტექსტის როგორც განვარტებისა და წერილობითი ტექსტის შესადგენად?</li> <li>როგორ შევძლოთ მიზნობრივად და მართებულად წერა და მეტიყველება?</li> </ul>		<ul style="list-style-type: none"> <li>შენ როგორ ფიქრობ, ძნელია ოჯახისა და პროფესიის ქონა ერთად?</li> <li>რატომ ფიქრობ ასე?</li> <li>შენი აზრით, როგორ უნდა გადაწყვედეს ეს პრობლემა?</li> </ul> <p>არ დაგვიწყვიტავს, რომ:</p> <ul style="list-style-type: none"> <li>ყურადღებით მოუსმინო სხვებს.</li> <li>გამოიყენო საყრდენები: ჩემი აზრით, მე ვფიქრობ, ვეთანხმები იმ მოსაზრებას, რომ... თუმცა...</li> <li>დაიცვა რეგლამენტი.</li> <li>ისაუბრო მხოლოდ მითითებულ თემაზე.</li> <li>თუ თანაკლასელის საწინააღმდეგო მოსაზრება გაქვს, გამოთქვა იგი თავაზიანად.</li> <li>შეაჯამო შენი ნათქვამი.</li> <li>დისკუსიის შემდეგ იმსჯელე:</li> <li>რატომ არის კარგი ერთსა და იმავე საკითხზე განსხვავებული აზრების მოსმენა?</li> <li>რა სიტყვებისა და ენობრივი საკითხების ცოდნა დაგჭირდა შენი აზრების გამოსათქმელად?</li> <li>რას ურჩევ დისკუსიაში მონაწილეებს?</li> </ul> <p><b>საკვანძო შეკითხვები:</b></p> <p>როგორ / რა სტრატეგიების გამოყენებით შევძლო დისკუსიის დროს ჩემი საკუთარი შეფასება-დამოკიდებულების გამოხატვა?</p> <p>რა ენობრივი ცოდნა გამოვიყენო კონკრეტული საკომუნიკაციო ამოცანის გადასაჭრელად? როგორ მოვახერხო მიზნობრივად და მართებულად მეტიყველება?</p>
---	--	--



ე ცნების მკვიდრი წარმოდგენები	შეფასების კრიტერიუმი - (ზოგადი) მოსწავლეს შეუძლია:	შეფასების კრიტერიუმი - (კონკრეტულ კომპლექსურ დავალებზე მისადაგებული) ნაშრომში / ნაშრომის პრეზენტაციისას წარმოაჩინეთ:
<p><b>იველო ქმელება</b> (შედეგები: 1, 2, 3, 4, 6)</p> <p>ტყველო ქმელებები (მაგ., აღწერა-დახასიათება, ერთქცია სოციალურ გარემოში, შეფასება-უკიდებულების გამოხატვა, ახსნა და დასაბუთება .მ.) ხორციელდება სხვადასხვა ენობრივი ქსიკური და გრამატიკული) საშუალებებით (მაგ., აღმდებარეობისა და მიმართულებების გამოხატვა სწინით, თანდებულებით, სხვადასხვა ბრუნვის იმით, ადგილის ზმნიშულებით და ა.შ.); ქტური სამეტყველო ქმელების ახორციელებლად მნიშვნელოვანია ენობრივი კალებების შესაბამისობა კონკრეტული ემუნიკაციო სიტუაციის (თუმა და მიზანი, ენიკაციაში მონაწილე პირები) გათვალისწინებით , თავაზიანი თუ ფამილიარული ფორმების უყენება მეტყველების მიზნისა და აუდიტორიის ვალისწინებით; უარყოფითი ნაწილაკების უყენება შინაარსობრივი ნიუანსების ვალისწინებით და ა.შ.).</p> <p>ი (შედეგები: 1, 2, 3, 4, 6)</p> <p>ებობს სხვადასხვა ტიპისა (მხატვრული / მხატვრული) და ჟანრის (მაგ., პრაგმატული, ესპონდენტია, საინფორმაციო და მემცნებითი, პრაფიული, იგავ-არაკი, მოთხრობა და ა.შ.) ზეპირი ერილობითი ტექსტი;</p> <p>ი ტიპისა და ჟანრის ტექსტებს აქვს საერთო ეობრივი მახასიათებლები (სტრუქტურულ-ანიზაციული და ენობრივ-სტილური), რომლებიც ს ტექსტის მთლიანობას; ჟანრობრივი საათებლების გათვალისწინება მნიშვნელოვანია ორც ტექსტის გაგება-გააზრებისათვის, ისე</p>	<p><b>მოსწავლეს შეუძლია:</b></p> <ul style="list-style-type: none"> <li>საკომუნიკაციო სიტუაციის შესაბამისი ფუნქციური სამეტყველო ქმელებების განხორციელება ვერბალური და არავერბალური ენის გამოყენებით (<b>სამეტყველო ქმელება</b>);</li> <li><b>სათანადო</b> ენობრივი ცოდნის (ლექსიკის / გრამატიკის) ფუნქციური გამოყენება საკომუნიკაციო ამოცანების გადასაჭრელად (<b>ენობრივ-გრამ. საშუალებები</b>);</li> </ul>	<ul style="list-style-type: none"> <li>რა სიტყვები და გრამატიკული ფორმები დაგჭირდათ დისკუსიის გამართვისას თქვენი აზრის გამოხატვად? სხვისი აზრის შეწინააღმდეგებისა ან დათანხმებისათვის? რომელი ენობრივი ფორმულები გამოგადგათ აზრის უფრო ლაკონურად ჩამოსაყალიბებლად?(ე.გ.სამ. 2,3)</li> <li>როგორ ფიქრობთ, რამდენად ეფექტურად გამართეთ დისკუსია? რამდენად კარგად გადმოეცით თქვენი აზრი? (სამ. ქმ. 1,2)</li> </ul>

<p>კონკრეტული მიზნით შესაბამისი კანონის ტექსტის შესაქმნელად:</p> <p>15. ტექსტის სტრუქტურას ასევე ემნის სიტყვიერი (მაგ., <i>სათური, ქვესათური, აზი, წარწერა</i>) და არასიტყვიერი (მაგ., <i>ილუსტრაცია, სვეტი, სეზა, საყვანი ნიშნები, ზვირ ტექსტი - ინტონაცია</i>) ელემენტების ერთობლიობა და მათი თავისებური განლაგება.</p> <p><b>ენობრივ-გრამატიკული საშუალებები (შედეგი: 5)</b></p> <p>13. ყველა ენას თავისი ფონეტიკური, მორფოლოგიური, სინტაქსური და ლექსიკური სისტემები აქვს;</p> <p>14. ქართული ენის ფონეტიკა, მორფოლოგია და სინტაქსი შეიცავს მრავალ სპეციფიკურ ენობრივ ნიშანს, რომელთა ცოდნაც მნიშვნელოვანია ქართული ენის დასაუფლებლად (მაგ., <i>ქართული ენის სპეციფიკური ასოები, სახელთა ბრუნვა და ბრუნვითა ფუნქციები, ქართული ზმნის მრავალრიცხოვნობა, სუბიექტისა და ობიექტის გამოხატვა სხვადასხვა ტიპის ზმნასთან, სხვადასხვა ტიპის ზმნების სინტაქსური სტრუქტურა და ა.შ.);</i></p> <p>15. ქართული ენობრივი საშუალებების (<i>ფონეტიკის, ლექსიკისა და გრამატიკის</i>) ცოდნა და მათი ფუნქციური გამოყენება მნიშვნელოვანია ქართულად წარმატებული ზეპირი და წერილი მეტყველებისათვის;</p>		
<p><b>კომპლექსური დავალების განხორციელების ეტაპები (აქტივობები, რესურსები, შეკითხვები)</b></p> <p><b>ეტაპი I – კომპლექსური დავალების პირობის გაცნობა</b></p> <p><b>აქტივობა 1.</b> წინარე ცოდნის გააქტიურება.</p> <ul style="list-style-type: none"> <li>• სადისკუსიო საკითხთან დაკავშირებული მასალის - ტექსტის დამუშავება</li> <li>• დისკუსიის საორგანიზაციო საკითხების გააქტიურება</li> <li>• დისკუსიასთან დაკავშირებული ლექსიკური და გრამატიკული საკითხების გააქტიურება</li> </ul>		

**აქტივობა 2.** დავალების მოთხოვნების გააზრება.

- ახსენით თქვენი სიტყვებით, რას მოითხოვს თქვენგან დავალება?
- რა ცოდნა-გამოცდილება გამოგადგებათ?
- რის შესწავლა დაგჭირდებათ?
- რა გავიადვილებათ? რა გავიძნელებათ? რაში დაგჭირდებათ დახმარება?

**რეკომენდაცია:** კლასის/მოსწავლეების საჭიროების გათვალისწინებით შეგიძლიათ გარკვეული პასუხები მშობლიურ ენაზე მოსთხოვოთ მოსწავლეს, ვინაიდან აქ მოწმდება არა ქართული ენის ცოდნა (ეს არ არის მიზანი), არამედ, ვარკვევთ რა გამოცდილება აქვს მოსწავლეს საკითხთან დაკავშირებით.

**ეტაპი II – კომპლექსურ დავალებაზე მუშაობა**

**ნაბიჯი 1.** რა ენობრივი (ლექსიკური და გრამატიკული) ცოდნა დაგჭირდება კონკრეტული სამეტყველო ქმედების განსახორციელებლად? როგორ/რა სტრატეგიები გამოვიყენოთ საჭირო ენობრივი მასალის ასათვისებლად?

**საჭირო ენობრივი საკითხები:**

- დისკუსიის გასამართად და აზრის გამოსახატად საჭირო ენობრივი საყრდენები(ჩემი აზრით, მე ვფიქრობ, როგორც ... ამბობს....)
- საკუთარი პოზიციის გასამყარებლად საჭირო ენობრივი ფორმულები(საე ვფიქრობ იმიტომ რომ... ტექსტიც ამასვე გვეუბნება, რომ ... ამის თქმის საშუალებას მაძლევს....ვეთანხმები/არ ვეთანხმები იმ მოსაზრებას... რადგან...)
- კავშირიანი და უკავშირო შეერთება რთულ ქვეწყობილ წინადადებაში

**რესურსები და აქტივობები:**

**ძირითადი რესურსი:** ქართული ენა (მეათე კლასი) - მოსწავლის წიგნი და რვეული

**აქტივობები:**

**მოსწავლის წიგნი:** წაკითხვამდე; დავალებები: 1-2; 5, 7, 10, 16 - ტექსტის დამუშავების აქტივობები; გრამატიკული ბლოკი

**მოსწ. რვეული:** სვარჯიშოები: 3, 4, 6, 8, 11, 12, 13, 14, 17 - ტექსტის სხვადასხვა დონეზე გაგებისა და სადისკუსიო საკითხის წამოწვის აქტივობები

**რეკომენდაცია:** უნდა აღინიშნოს, რომ აღნიშნული კომპლექსური დავალების თემა - სადისკუსიო საკითხი გამომდინარეობს ტექსტიდან და უშუალოდ უკავშირდება მოსწავლის მომავალ ცხოვრებას. ამდენად, მოცემული ტექსტის კარგად დამუშავება, რაც გულისხმობს დასახელებული დავალებებისა და სვარჯიშოების შესრულებას, უმნიშვნელოვანესია თემატური ერთეულის გრძელვადიანი მიზნების - მოსწავლის მიერ ადამიანურ ურთიერთობებზე დაფიქრების, მეორე ენაზე მათ შესახებ საკომუნიკაციო ამოცანების გადაჭრისა და მათი ცხოვრებაში გამოყენების მიზნით. ამასთან, ამ დავალების შესრულებისას კარგი

წაიყვანს დავალების შესრულების პროცესს, რომ მოსწავლეები ისაუბრონ ქალის როლზე მათ თემში, ისაუბრონ, თუ რამდენად მ გოგონებს ოჯახი და პროფესია ერთდროულად ჰქონდეთ. მოსწავლეებმა უნდა გამოხატონ თავიანთი დამოკიდებულებები და უფლებების მიუხედავად ადამიანური სურვილები და უფლებები ერთნაირია. ამდენად, დისკუსიის გამართვა ერთ-ერთი რთადერთი. ისიც საშუალებაა გრძელვადიანი მიზნისკენ სავალ გზაზე.

რატომ, რელიტირებული	<ul style="list-style-type: none"> <li>• როგორ წაიკითხავთ და გაიაზრებთ ტექსტს?</li> <li>• როგორ ამოიცნობთ უცნობი სიტყვების მნიშვნელობას? როგორ დაიმახსოვრებთ ახალ სიტყვებს?</li> <li>• რომელი სიტყვები და ენობრივი საკითხების ცოდნა დაგჭირდებათ საკუთარი შეფასება-დამოკიდებულებისა და პოზიციის გამოსახატავად?</li> <li>• როგორ ამოიცნობთ უკავშირო და კავშირიან რთულ წინადადებას? როგორ გავართმევ თავს საჭირო ინფორმაციის ამოცნობას? რა/რომელი სტრატეგიები / ხერხები დაგეხმარებათ ახალი გრამატიკული საკითხის უკეთ ათვისებაში?</li> </ul>
---------------------	---

**დისკუსია ? როგორ დავასაბუთოთ საკუთარი პოზიცია? რა ენობრივი საშუალებები გამოვიყენოთ ამისთვის?**

ილი ენა (მეათე კლასი) - მოსწავლის წიგნი და რვეული

მდე; დავალებები 1-2; 5, 7, 10, 16 - ტექსტის დამუშავების აქტივობები; გრამატიკული ბლოკი  
 ბი: 3, 4, 6, 8, 11, 12, 13,14, 17 - ტექსტის სხვადასხვა დონეზე გაგებისა და სადისკუსიო საკითხის წამოწევის აქტივობები

<p>სამიზნე ცოდნის (დეკლარაციული, პირობისეული, პროცედურული) კონსტრუირებაზე ორიენტირებული შეკითხვები</p> <p><b>ქვეცნობა:</b></p> <p><b>სტრატეგიები:</b></p>	<ul style="list-style-type: none"> <li>როგორ გადაინაწილებთ სადისკუსიო როლებს?</li> <li>ვინ იქნება დისკუსიის მოდერატორი?</li> <li>კითხვები დისკუსიისათვის</li> <li>როგორ/რა ენობრივი საშუალებებით წარმოაჩინოთ თქვენს დამოკიდებულებას, რჩევას? როგორ გამოხატავთ და დაასაბუთებთ თქვენს პოზიციას?</li> <li>რომელი სიტყვები, ფრაზები შეიძლება გამოიყენოთ კონკრეტული საკომუნიკაციო ამოცანის გადასაჭრელად?</li> </ul>
---	--

**დაჯალბების შესრულების პროცესში და დაჯალბების წარდგენისას დასამუშაოებელი შეტაკობნიტური ხასიათის კითხვების ბანკი (შეირჩევა საჭიროებისამებრ)**

- აღწერე, რა ნაბიჯები გადადგი, რა თანამიმდევრობით;
- რა გაგიძნელდა, რა გაგიადვილდა ტექსტის წაკითხვის დროს? რატომ?
- რა გაგიძნელდა ან გაგიადვილდა დისკუსიის გამართვის დროს?
- რა დაბრკოლებებს წააწყდი დაჯალბებაზე მუშაობის პროცესში? როგორ გადაჭერი? რატომ ვერ გადაჭერი? როგორ მოიქცევი მომავალში, რომ მსგავსი პრობლემა გადაჭრა;
- რამდენად ეფექტიანად მოახერხე საკუთარი პოზიციის არგუმენტირებული დასაბუთება?
- მსგავსი ფორმის, ან შინაარსის დაჯალბება სხვა დროს თუ შეგისრულებია? მსგავსი სტრატეგიები გამოიყენებია?
- რის გაუმჯობესებას შეიძლებ დამოუკიდებლად? როგორ? რა ხერხებს გამოიყენებ ამისთვის? სად დაგჭირდება დახმარება?

<b>გრძელვადიანი მიზანი</b>	<b>შუალედური სასწავლო მიზანი N2</b>	
<b>სამიზნე ცნებები:</b>	<p>1) სამეტყველო ემდება</p> <p>2) ტექსტი</p> <p>3) ენობრივ-გრამატიკული საშუალებები</p>	<p>საკითხი - საკითხავი ტექსტის ინტერპრეტირების (გაგრძელების, წარმოსახვის) შედეგად წერიტი ტექსტის - პირადი წერილის შექმნა</p>
<b>ქვეცნებები:</b>	<p>ფუნციური სამეტყველო აქტები (წერილის დაწერა)</p>	
	<b>კომპლექსური დავალების იდეა</b>	<b>წერილის დაწერა</b>
	<p><b>შენი აზრით, რას მისწრდა წერილის აღრესატი ჯერუმას? დაწერე საპასუხო წერიტი.</b></p> <p>წერილის დაწერისას იფიქრე „გრძელფეხება მამილოს“ პერსონაჟზე და წარმოიდგინე თავი მის ადგილას.</p> <p>დაიცავი პირადი წერილის სტრუქტურა გამოიყენე რთული ქვეწყობილი წინადადეგები როგორც კავშირით, ისე უკავშიროდ დავალების შესრულების შემდეგ ისაუბრე:</p>	



<p>ტექსტის სტრუქტურა და ორგანიზება (პირადი წერილის სტრუქტურის, ტონის, სტილის, აუდიტორიის მათვალისწინება)</p> <p>ლექსიკა: პირადი წერილის შესაქმნელად საჭირო ლექსიკური ერთეულები, რომელიც შეეხება ადამიანური ურთიერთობების, გრძნობების, ემოციების გამოხატვას. <b>საფეხურის საკვანძო შეკითხვები:</b></p> <ul style="list-style-type: none"> <li>როგორ და რა სტრატეგიების გამოყენებით უნდა განვახორციელო საკომუნიკაციო სიტუაციის შესაბამისი სამეტყველო ქმედებები?</li> <li>როგორ უნდა გამოვიყენო ტექსტის კანონობრივი მახასიათებლებისა და სტრუქტურული ელემენტების ცოდნა როგორც ტექსტის გაგება-გაზრებაში, ისე კონკრეტული მიზნით მსგავსი ტექსტების შედგენისას?</li> <li>რა ენობრივი ცოდნა და სტრატეგიები გამოვიყენო ზეპირი და წერილობითი ტექსტის როგორც გაგება-გაზრებისათვის, ისე მის შესადგენად?</li> <li>როგორ შევძლო მიზნობრივად და მართებულად წერა და მეტყველება?</li> </ul>		<p>როგორი დავალება იყო, რთული, მარტივი თუ საინტერესო?</p> <p>რა გავიჭირდა ან გავიოლდა ამ წერილის წერისას? კიდევ რაიმეს ცოდნა ხომ არ იყო საჭირო პერსონაჟის შესახებ დავალების უკეთ შესასრულებლად?</p> <p><b>საკვანძო შეკითხვები:</b></p> <p>როგორ / რა სტრატეგიების გამოყენებით შევძლო წერილობითი ტექსტის შექმნა</p> <p>რა ენობრივი ცოდნა გამოვიყენო კონკრეტული საკომუნიკაციო ამოცანის გადასაჭრელად? როგორ მოვახერხო მიზნობრივად და მართებულად წერა?</p>
<p><b>სამიზნე ცნების მკვიდრი წარმოდგენები</b></p> <p><b>სამეტყველო ქმედება</b> (შედეგები: 1,2, 3,4,6)</p> <p>1.1. სამეტყველო ქმედებები (მაგ., აღწერა-დანასათება, ინტერაქცია სოციალურ გარემოში, შეფასება-დამოკიდებულების გამოხატვა, ახსნა და დასაბუთება და ა.შ.) ხორციელდება სხვადასხვა ენობრივი (ლექსიკური და გრამატიკული) საშუალებებით (მაგ., ადგილმდებარეობისა და მიმართულების გამოხატვა ზმნისწინით, თანლებულით, სხვადასხვა ბრუნვის ფორმით, ადგილის ზმნისხედეებით და ა.შ.);</p>	<p><b>შეფასების კრიტერიუმი - (ზოგადი)</b></p> <p><b>მოსწავლეს შეუძლია:</b></p> <ul style="list-style-type: none"> <li>საკომუნიკაციო სიტუაციის შესაბამისი ფუნქციური სამეტყველო ქმედებების განხორციელება ვერბალური და არავერბალური ენის გამოყენებით (სამეტყველო ქმედება);</li> </ul>	<p><b>შეფასების კრიტერიუმი - (კონკრეტულ კომპლექსურ დავალებაზე მისადაგებული)</b></p> <p><b>ნაშრომში / ნაშრომის პრეზენტაციისას წარმოაჩინეთ:</b></p> <ul style="list-style-type: none"> <li>რა სიტყვებისა და გრამატიკული ფორმების მოფიქრება დაგჭირდათ პირადი წერილის შესაქმნელად? მიმართვის როგორი ფორმები შეაჩიქეთ? როგორ ააგეთ პირადი წერილის სტრუქტურა? (ე.გ. საშ. 2,3)</li> <li>რამდენად გამართული და ეფექტური ტექსტი მიიღეთ? ჩანს თუ არა მასში</li> </ul>

<p>12. ეფექტური სამეტიყველო ქმედების განსახორციელებლად მნიშვნელოვანია ენობრივი საშუალებების შესაბამისობა კონკრეტული საკომუნიკაციო სიტუაციის (თემა და მიზანი, კომუნიკაციაში მონაწილე პირები) გათვალისწინებით (მაგ., თავაზიანი თუ ფაშილიარული ფორმების გამოყენება შეტყვევების მიზნისა და აუდიტორიის გათვალისწინებით; უარყოფითი ნაწილაკების გამოყენება შინაარსობრივი ნიუანსების გათვალისწინებით და ა.შ.).</p> <p><b>ტექსტი</b> (შედეგები: 1,2,3,4,6)</p> <p>16. არსებობს სხვადასხვა ტიპისა (მხატვრული / არამხატვრული) და ჟანრის (მაგ., პრაგმატული, კორესპონდენცია, საინფორმაციო და შემეცნებითი, ბიოგრაფიული, იგა-არაკი, მოთხრობა და ა.შ.) უცხირი და წერილობითი ტექსტი;</p> <p>17. ერთი ტიპისა და ჟანრის ტექსტებს აქვს საერთო ჟანრობრივი მახასიათებლები (სტრუქტურულ-ორგანიზაციული და ენობრივ-სტილიური), რომლებიც ქმნის ტექსტის მთლიანობას; ჟანრობრივი მახასიათებლების გათვალისწინება მნიშვნელოვანია როგორც ტექსტის გაგება-გააზრებისათვის, ისე კონკრეტული მიზნით შესაბამისი ჟანრის ტექსტის შესაქმნელად;</p> <p>18. ტექსტის სტრუქტურას ასევე ქმნის სიტყვიერი (მაგ., სათაური, ქვესათაური, აბზაცი, წარწერა) და არასიტყვიერი (მაგ., ილუსტრაცია, სვეტი, სკეტი, სასვენი ნიშნები, ზეირ ტექსტი - ინტონაცია) ელემენტების ერთობლიობა და მათი თავისებური განლაგება.</p> <p><b>ენობრივ-გრამატიკული საშუალებები</b> (შედეგი: 5)</p> <p>16. ყველა ენას თავისი ფონეტიკური, მორფოლოგიური, სინტაქსური და ლექსიკური სისტემები აქვს;</p> <p>17. ქართული ენის ფონეტიკა, მორფოლოგია და სინტაქსი შეიცავს მრავალ სპეციფიკურ ენობრივ ნიშანს,</p>	<ul style="list-style-type: none"> <li>• სათანადო ენობრივი ცოდნის (ლექსიკის / გრამატიკის) ფუნქციური გამოყენება საკომუნიკაციო ამოცანების გადასაჭრელად (<b>ენობრივ-გრამ. საშუალებები</b>);</li> </ul>	<p>მაგიოდ წერილის ძირითადი ნაწილები - მისაღება, ძირითადი ტექსტი, დამშვიდობება? გათვალისწინებულია თუ არა კომუნიკაციური მახასიათებლები? (სამ. ქმ. 1,2)</p>
---	---	--

<p>რომელთა ცოდნაც მნიშვნელოვანია ქართული ენის დასაუფლებლად (მაგ., ქართული ენის სპეციფიკური ასოები, სახელთა ბრუნვა და ბრუნვათა ფუნქციები, ქართული ზმნის მრავალპირიანობა, სუბიექტისა და ობიექტის გამოხატვა სხვადასხვა ტიპის ზმნასთან, სხვადასხვა ტიპის ზმნების სინტაქსური სტრუქტურა და ა.შ.);</p> <p>3. ქართული ენობრივი საშუალებების (ფორმტიკის, ლექსიკისა და გრამატიკის) ცოდნა და მათი ფუნქციური გამოყენება მნიშვნელოვანია ქართულად წარმატებული ზეპირი და წერილი მეტყველებისათვის;</p>		
--	--	--

**იშვლექსური დავალების განხორციელების ეტაპები (აქტივობები, რესურსები, შეკითხვები)**

**ჭაპი I – კომპლექსური დავალების პირობის გაცნობა**

**აქტივობა 1.** წინარე ცოდნის გააქტიურება.

- პირადი წერილის და ტექსტუალური მასალის ინტერპრეტაციასთან დაკავშირებული საკითხები - პერსონაჟები დახასიათება
- პირადი წერილის დაწერასთან დაკავშირებული ლექსიკური და გრამატიკული საკითხების გააქტიურება

**აქტივობა 2.** დავალების მოთხოვნების გააზრება.

- ახენით თქვენი სიტყვებით, რას მოითხოვს თქვენგან დავალება?
- რა ცოდნა-გამოცდილება გამოგადგებათ?
- რის შესწავლა დაგჭირდებათ?
- რა გაგიადვილებათ? რა გაგიძნელებათ? რაში დაგჭირდებათ დახმარება?

**ეკომენდაცია:** კლასის/მოსწავლეების საჭიროების გათვალისწინებით შეგიძლიათ გარკვეული პასუხები მშობლიურ ენაზე მოსთხოვოთ მოსწავლეს, ვინაიდან აქ უწყობდა არა ქართული ენის ცოდნა (ეს არ არის მიზანი), არამედ, ვარკვევთ რა გამოცდილება აქვს მოსწავლეს საკითხთან დაკავშირებით.

**ჭაპი II – კომპლექსურ დავალებაზე მუშაობა**

**აბიჯი 1.** რა ენობრივი (ლექსიკური და გრამატიკული) ცოდნა დაგჭირდება კონკრეტული სამეტყველო ქმედების განსახორციელებლად?

**საჭირო ენობრივი საკითხები:**

- პირადი წერილის (წერილზე პასუხის) დასაწერად საჭირო ლექსიკური ერთეულები, რომლებიც ასახავს პერსონაჟის განწყობას, ემოციებს, მის პირად თავგადასავალს.
- ზმნის სხვადასხვა მწკრივების (უწყვეტელი, წყვეტილი, მეორე თურმობითი...) გახსენება- გააქტიურება
- კავშირიანი და უკავშირო შეერთება რთულ ქვეწყობილ წინადადებაში

**რესურსები და აქტივობები:**

**ძირითადი რესურსი:** ქართული ენა (მეათე კლასი) - მოსწავლის წიგნი და რვეული

**აქტივობები:**

**მოსწავლის წიგნი:** წაკითხვამდე; დავალებები: 1-2; 5, 7, 10, 16 - ტექსტის დამუშავების აქტივობები; მრამატიკული ბლოკი

**მოსწ. რვეული:** სავარჯიშოები: 18 - 22

**რეკომენდაცია:** მოცემული კომპლექსური დავალება - საბასუხო წერილის მოფიქრება და დაწერა მოსწავლისგან მოითხოვს არამხოლოდ წერის უნარს, არამედ შემოქმედებით - მხატვრული წარმოსახვის და ტექსტის ინტერპრეტირების უნარებსაც.

<p>სამიზნე ცოდნის (დეკლარატიული, პირობისეული, პროცედურული) კონსტრუირებაზე ორიენტირებული შეკითხვები</p> <p><b>ქვეყნება:</b></p> <p>სტრატეგიები: პირადი წერილის სტრუქტურის, ტექსტის აგების სტრატეგიები</p>	<ul style="list-style-type: none"> <li>• როგორ წაკითხვით და გააზრდით ტექსტს?</li> <li>• როგორ ააგებთ საბასუხო წერილს? ჯერუმას წერილის რომელი ეპიზოდები და საკითხები გახდება თქვენი საბასუხო წერილის სამიზნე?</li> <li>• რომელი სიტყვები და ენობრივი საკითხების ცოდნა დაჭირდება მხატვრული გამონაგონის - ამ შემთხვევაში პირადი წერილის დასაწერად?</li> </ul>
--	--

**ნაბიჯი 2. როგორ ააგო წერილი? როგორ მივხვდეთ, რომ სწორი სტრატეგიები გამოვიყენეთ?**

**რესურსები და აქტივობები:**

**ძირითადი რესურსი:** ქართული ენა (მეათე კლასი) - მოსწავლის წიგნი და რვეული

**აქტივობები:**

**მოსწავლის წიგნი:** წაკითხვამდე: დავალებები 1-2; 5, 7, 10, 16 - ტექსტის დამუშავების აქტივობები; გრამატიკული ბლოკი  
**მოსწ. რვეული:** სავარჯიშოები 18-22

<p>სამიზნე ცოდნის (დეკლარატიული, პირობისიკული, პროცედურული) კონსტრუირებაზე ორიენტირებული შეკითხვები</p> <p><b>ქვედინება:</b></p> <p><b>სტრატეგიები:</b> ტექსტის რედაქტირება</p>	<ul style="list-style-type: none"> <li>• რა უნდა გაითვალისწინო ტექსტის რედაქტირებისას?</li> <li>• რა შინაარსი უნდა ჩანდეს ტექსტში?</li> <li>• რა ლექსიკა და ენობრივი კონსტრუქციები უნდა ჩანდეს?</li> <li>• რისი შეცვლაა საჭირო?</li> </ul>
---	--

**დავლების შესრულების პროცესში და დავალების წარდგენისას დასასმელი მეტაკოგნიტიური ხასიათის კითხვების ბანკი (შეირჩევა საჭიროებისამებრ)**

- აღწერე, რა ნაბიჯები გადადგი, რა თანამიმდევრობით;
- რა დაბრკოლებებს წააწყდი დავალებაზე მუშაობის პროცესში? როგორ გადაჭერი? რატომ ვერ გადაჭერი? როგორ მოიქცევი მომავალში, რომ მსგავსი პრობლემა გადაჭრა;
- რამდენად ეფექტიანად მოახერხე საკუთარი პოზიციის არგუმენტირებული დასაბუთება?
- მსგავსი ფორმის, ან შინაარსის დავალება სხვა დროს თუ შეგისრულებია? მსგავსი სტრატეგიები გამოგიყენებია?
- რის გაუმჯობესებას შეძლებ დამოუკიდებლად? როგორ? რა ხერხებს გამოიყენებ ამისთვის? სად დაგჭირდება დახმარება?

<b>გრძელვადიანი მიზანი</b>	<b>შუალედური სასწავლო მიზანი N3</b>	
<b>სამიზნე ცნებები:</b> 1) სამეტყველო ქმედება 2) ტექსტი 3) ენობრივ-გრამატიკული საშუალებები	<b>საკითხი</b> - საკუთარი შთაბეჭდილების, შეფასების გამოხატვა და დასაბუთება და წერილობით	<p><b>დაწერე გამომხმაურება ფილმში გადმოცემულ ამბავზე.</b></p> <p><b>წერისას:</b></p> <ul style="list-style-type: none"> <li>• მოკლედ გადმოეცი, რა მოხდა</li> <li>• გამოიყენე წყვეტილის ფორმები</li> <li>• შეაფასე, რომელი პერსონაჟი როგორ იქცევა</li> <li>• დაახასიათე ისინი მოკლედ</li> <li>• გამოხატე, რა მოგეწონა და რა არ მოგეწონა მათ საქციელში</li> <li>• დაწერე, რაზე დაგაფიქრა ამ ამბავმა</li> <li>• დაიცავი მართლწერის ნორმები</li> </ul> <p>დავლების შესრულების შემდეგ ისაუბრე:</p>



<p>ექსტის სტრუქტურა და ორგანიზება (გამომხმანურების ერთეულის, ტონის, სტილის, აუდიტორიის თვალისწინება)</p> <p>ექსიკა: გამომხმანურების შესაქმნელად საჭიროა ექსიკური ერთეულები, რომელიც გამომხმანურების ხედვლებს, შეფასებებს, შთაბეჭდილებებს.</p> <p><b>ფუნქციის საკვანძო შეკითხვები:</b></p> <ul style="list-style-type: none"> <li>როგორ და რა სტრატეგიების გამოყენებით უნდა განვხორციელოთ საკომუნიკაციო სიტუაციის შესაბამისი სამეტყველო ქმედებები?</li> <li>როგორ უნდა გამოვიყენოთ ტექსტის ჟანრობრივი მახასიათებლებისა და სტრუქტურული ელემენტების ცოდნა როგორც ტექსტის გაგება-გააზრებაში, ისე კონკრეტული მიზნით მსგავსი ტექსტების შედგენისას?</li> <li>რა ენობრივი ცოდნა და სტრატეგიები გამოვიყენოთ ზეპირი და წერილობითი ტექსტის როგორც გაგება-გააზრებისათვის, ისე მის შესადგენად?</li> <li>როგორ შევძლოთ მიზნობრივად და მართებულად წერა და მეტყველება?</li> </ul>		<ul style="list-style-type: none"> <li>რამდენად ძნელი ან იოლია მსგავსი დავალების შესრულება?</li> <li>რა ნაბიჯები გადადგი ამ დავალების შესასრულებლად</li> </ul>
<p><b>მიზნე ცნების მკვიდრი წარმოდგენები</b></p> <p><b>მეტყველო ქმედება</b> (შედეგები: 1,2, 3,4,6)</p> <p>სამეტყველო ქმედებები (მაგ., აღწერა-დახასიათება, ინტერაქცია სოციალურ გარემოში, შეფასება-დამოკიდებულების გამოხატვა, ახსნა და დასაბუთება და ა.შ.) ხორციელდება სხვადასხვა ენობრივი (ლექსიკური და გრამატიკული) საშუალებით (მაგ., ადგილმდებარეობისა და მიმართულების გამორჩევა</p>	<p><b>შეფასების კრიტერიუმი - (ზოგადი)</b></p> <p><b>მოსწავლეს შეუძლია:</b></p> <ul style="list-style-type: none"> <li>საკომუნიკაციო სიტუაციის შესაბამისი ფუნქციური სამეტყველო ქმედებების განხორციელება ვერბალური და არავერბალური ენის გამოყენებით <b>(სამეტყველო ქმედება);</b></li> </ul>	<p><b>შეფასების კრიტერიუმი - (კონკრეტულ კომპლექსურ დავალებზე მისადაგებული)</b></p> <p><b>ნაშრომში / ნაშრომის პრეზენტაციისას წარმოაჩინეთ:</b></p> <ul style="list-style-type: none"> <li>რა ენობრივი (ლექსიკური და გრამატიკული) ცოდნა დაგჭირდათ ფილმზე გამომხმანურების დასაწერად? როგორ შეარჩიეთ სიტყვები? რომელი ზმნები დაგჭირდათ შთაბეჭდილების გამოსახატად? როგორ უნდა ააგეთ გამომხმანურების სტრუქტურა? (ე.გ.საშ. 2,3)</li> </ul>

<p><b>ზმნისწინით, თანდებულთ, სხვადასხვა ბრუნვის ფორმით, აღბილის ზმნიზღებდით და ა.შ.);</b></p> <p>14. ეფექტური სამეტყველო ქმედების განსახორციელებლად მნიშვნელოვანია ენობრივი საშუალებების შესაბამისობა კონკრეტული საკომუნიკაციო სიტუაციის (თემა და მიზანი, კომუნიკაციაში მონაწილე პირები) გათვალისწინებით (მაგ., თავაზიანი თუ ფაშილიარული ფორმების გამოყენება მუტუველების მიზნისა და აუდიტორიის გათვალისწინებით; უაწყოფითი ნაწილაკების გამოყენება მინარსობრივი ნიუანსების გათვალისწინებით და ა.შ.).</p> <p><b>ტექსტი (შედეგები: 1,2,3,4,6)</b></p> <p>19. არსებობს სხვადასხვა ტიპისა (შხატურული / არამხატურული) და ჟანრის (მაგ., პრაგმატული, კორესპონდენცია, საინფორმაციო და მუტუცნებითი, ბიოგრაფიული, იგავ-არჯი, მოთხრობა და ა.შ.) ზეპირი და წერილობითი ტექსტი;</p> <p>20. ერთი ტიპისა და ჟანრის ტექსტებს აქვს საერთო ჟანრობრივი მახასიათებლები (სტრუქტურული-ორგანიზაციული და ენობრივ-სტილური), რომლებც ქმნის ტექსტის მთლიანობას; ჟანრობრივი მახასიათებლების გათვალისწინება მნიშვნელოვანია როგორც ტექსტის გაგება-გააზრებისათვის, ისე კონკრეტული მიზნით შესაბამისი ჟანრის ტექსტის შესაქმნელად;</p> <p>21. ტექსტის სტრუქტურას ასევე ქმნის სიტყვიერი (მაგ., სათაური, ქვესათაური, აბზაცი, წარწერა) და არასიტყვიერი (მაგ., ილუსტრაცია, სვეტი, სქემა, სასკენი ნიშნები, ზეპირ ტექსტი - ინტონაცია) ელემენტების ერთობლიობა და მათი თავისებური განლაგება.</p> <p><b>ენობრივ-გრამატიკული საშუალებები (შედეგი: 5)</b></p> <p>19. ყველა ენას თავისი ფონეტიკური, მორფოლოგიური, სინტაქსური და ლექსიკური სისტემები აქვს;</p>	<ul style="list-style-type: none"> <li>• სათანადო ენობრივი ცოდნის (ლექსიკის / გრამატიკის) ფუნქციური გამოყენება საკომუნიკაციო ამოცანების გადასაჭრელად (<b>ენობრივ-გრამ. საშუალებები</b>);</li> </ul>	<ul style="list-style-type: none"> <li>• რამდენად ეფექტიანად მოახერხეთ ფილმზე გამოხმარების ტექსტის დაწერა? კარგად გამოჩნდა მასში თქვენი შთაბეჭდილებები? გაითვალისწინეთ აუდიტორია, ვისთვისაც წერდით? რამდენად ეფექტური ტექსტი მიიღეთ? (სამ. ქმ. 1,2)</li> </ul>
--	---	--

<p>ქართული ენის ფონეტიკა, მორფოლოგია და სინტაქსი შეიცავს მრავალ სპეციფიკურ ენობრივ ნიშანს, რომელთა ცოდნაც მნიშვნელოვანია ქართული ენის დასაუფლებლად (მაგ., ქართული ენის სპეციფიკური ასოები, სახელთა ბრუნვა და ბრუნვათა ფუნქციები, ქართული ზმნის მრავალპირიანობა, სუბიექტისა და ობიექტის გამოსატყუარება სხვადასხვა ტიპის ზმნისათვის, სხვადასხვა ტიპის ზმნის სინტაქსური სტრუქტურა და ა.შ.);</p> <p>ქართული ენობრივი საშუალებების (ფონეტიკის, ლექსიკისა და გრამატიკის) ცოდნა და მათი ფუნქციური გამოყენება მნიშვნელოვანია ქართულად წარმატებული ზეპირი და წერილი მეტყველებისათვის;</p>		
<p><b>იმპლექსური დავალების განხორციელების ეტაპები (აქტივობები, რესურსები, შიკოტოვები)</b></p> <p><b>ჰაპი I – კომპლექსური დავალების პირობის განცხობა</b></p> <p><b>აქტივობა 1.</b> წინარე ცოდნის გააქტიურება.</p> <ul style="list-style-type: none"> <li>• ვიდეორიანაწერის ნახვა და გაგება</li> <li>• ვიდეორიანაწერის ლექსიკისა და ენობრივი კონსტრუქციების დამუშავება.</li> </ul> <p><b>აქტივობა 2.</b> დავალების მოთხოვნების გააზრება.</p> <ul style="list-style-type: none"> <li>• ახსენით თქვენი სიტყვებით, რას მოითხოვს თქვენგან დავალება?</li> <li>• რა ცოდნა-გამოცდილება გამოგადგებათ?</li> <li>• რის შესწავლა დაგჭირდებათ?</li> <li>• რა გავიადვილებათ? რა გავიძნელებათ? რაში დაგჭირდებათ დახმარება?</li> </ul> <p><b>ეკომენდაცია:</b> კლასის/მოსწავლეების საჭიროების გათვალისწინებით შეგიძლიათ გარკვეული პასუხები მშობლიურ ენაზე მოსთხოვოთ მოსწავლეს, ვინაიდან აქ იმდებება არა ქართული ენის ცოდნა (ეს არ არის მიზანი), არამედ, ვარკვევთ რა გამოცდილება აქვს მოსწავლეს საკითხთან დაკავშირებით.</p> <p><b>ჰაპი II – კომპლექსური დავალებაზე მუშაობა</b></p> <p><b>ბიჯი 1.</b> რა ენობრივი (ლექსიკური და გრამატიკული) ცოდნა დაგჭირდება კონკრეტული სამეცნიერო დავალების განსახორციელებლად?</p>		

**საჭირო ენობრივი საკითხები:**

- შთაბეჭდილების/ შეფასების გამონატვისათვის საჭირო ლექსიკა და გრამატიკული ფორმები
- გამომხმარებლის, როგორც წერილობითი ტექსტის სტრუქტურა

**რესურსები და აქტივობები:**

**ძირითადი რესურსი:** ქართული ენა (მეათე კლასი) - მოსწავლის წიგნი და რვეული

**აქტივობები:**

**მოსწავლის წიგნი:** დავალებები 25, 28, 30, 34, 37, 39

**მოსწ. რვეული:** სავარჯიშოები: 26, 27, 29, 31, 32, 33, 35, 38, 40, 41, 42

**რეკომენდაცია:** მასწავლებელმა მოსწავლეებს ამ დავალებს შესასრულებლად განსაკუთრებული ყურადღება უნდა გაუმხვილოს ტექსტის აუდიტორიის გათვალისწინებაზე და შესაბამის ენაზე - კერძოდ, იმაზე, რომ გამომხმარებელმა ზოგადად პუბლიკაციის განკუთვნილი ტექსტია და პუბლიკასთან საუბრისას გარკვეული წესების დაცვა საჭირო (რომ ის განსხვავდება პირადი წერილისგან, ან დღიურისა და პირადი ჩანაწერებისგან და ა.შ.)

<p>სამიზნე ცოდნის (დეკლარატიული, პირობისეული, პროცედურული) კონსტრუირებაზე ორიენტირებული შეკითხვები</p> <p><b>ქვეყნება:</b></p> <p><b>სტრატეგიები:</b> პირადი წერილის სტრუქტურის, ტექსტის აგების სტრატეგიები</p>	<ul style="list-style-type: none"> <li>• როგორ გაიგებთ გაიზრებთ ვიდეოჩანაწერის შინაარსს?</li> <li>• როგორ გაიზრებთ თითოეული პერსონაჟის ხასიათს და როლს ვიდეოჩანაწერში გადმოცემულ ამბავში?</li> <li>• როგორ ჩამოაყალიბებთ თქვენს შთაბეჭდილებას, შეხედულებას, შეფასებას ვიდეოჩანაწერში ასახული ამბის შესახებ?</li> <li>• რომელი სიტყვებისა და ენობრივი საკითხების ცოდნა დაგჭირდებათ ფილმზე გამომხმარებლის დასაწერად?</li> </ul>
---	---

**ნაბიჯი 2. როგორ ავად გამოხმარების ტექსტი? როგორ მივხვდეთ, რომ სწორი სტრატეგიები გამოვიყენე?**

**რესურსები და აქტივობები:**

**ძირითადი რესურსი:** ქართული ენა (მეათე კლასი) - მოსწავლის წიგნი და რვეული

**აქტივობები:**

**მოსწავლის წიგნი:** დავალებები 25, 28, 30, 34, 37, 39

**მოსწ. რვეული:** სავარჯიშოები: 26, 27, 29, 31, 32, 33, 35, 38, 40, 41, 42

<p>სამიზნე ცოდნის (დეკლარატიული, პირობისეული, პროცედურული) კონსტრუირებაზე ორიენტირებული შეკითხვები</p> <p><b>ქვეინება:</b></p> <p><b>სტრატეგიები:</b> ტექსტის რედაქტირება</p> <ul style="list-style-type: none"> <li>• რა უნდა გაითვალისწინო ტექსტის რედაქტირებისას?</li> <li>• რა შინაარსი უნდა ჩანდეს ტექსტში?</li> <li>• რა ლექსიკა და ენობრივი კონსტრუქციები უნდა ჩანდეს?</li> <li>• რისი შეცვლაა საჭირო?</li> </ul>	<ul style="list-style-type: none"> <li>• ადწერე, რა ნაბიჯები გადადგი, რა თანამიმდევრობით;</li> <li>• რა გაგიძნელდა, რა გაგიადვილდა ტექსტის წაკითხვის დროს? რატომ?</li> <li>• რა დაბრკოლებებს წააწყდი დავალებაზე მუშაობის პროცესში? როგორ გადაჭერი? რატომ ვერ გადაჭერი? როგორ მოიქცევი მომავალში, რომ მსგავსი პრობლემა გადაჭრა;</li> <li>• რამდენად ეფექტიანად მოახერხე საკუთარი პოზიციის არგუმენტირებული დასაბუთება?</li> <li>• მსგავსი ფორმის, ან შინაარსის დავალება სხვა დროს თუ შეგისრულებია? მსგავსი სტრატეგიები გამოგიყენებია?</li> <li>• რის გაუმჯობესებას შეძლებ დამოუკიდებლად? როგორ? რა ხერხებს გამოიყენებ ამისთვის? სად დაგჭირდება დახმარება?</li> </ul>
<p><b>დავალების შესრულების პროცესში და დავალების წარდგენისას დასასმელი მეტაკოგნიტური ხასიათის კითხვების ბანკი (შეირჩევა საჭიროებისამებრ)</b></p>	
<p><b>გრძელვადიანი მიზანი</b></p>	<p><b>შუალედური სასწავლო მიზანი N4</b></p>
<p><b>სამიზნე ცნებები:</b></p> <ol style="list-style-type: none"> <li>1) სამეტყველო ქმედება</li> <li>2) ტექსტი</li> <li>3) ენობრივ-გრამატიკული საშუალებები</li> </ol> <p><b>ქვეინებები:</b></p> <p>ფუნქციური სამეტყველო აქტები ( ფილმზე გამოხმანურების დაწერა)</p> <p>ტექსტის სტრუქტურა და ორგანიზება (გამომხატურების სტრუქტურის, ტონის, სტილის, აუდიტორიის გათვალისწინება)</p>	<p><b>საკითხი - შემოქმედებითი წერა, ტექსტის ინტერპრეტირება</b></p> <p><b>აირჩიე ქვემოთ მოცემულთაგან ერთი დავალება.</b></p> <p><b>1. წარმოიდგინე, რომ დათოსა და ტასოს შორის გაიმართა დიალოგი მომხდარის შესახებ. დაწერე ეს დიალოგი.</b></p> <p>წერისას:</p> <ul style="list-style-type: none"> <li>• გაითვალისწინე ამბის შინაარსი ორივე ტექსტიდან</li> <li>• გაითვალისწინე დათოს ხასიათი, რომლის შესახებაც შენ მისი ქცვიდან და დლოურიდან გააკეთე დასკვნები</li> <li>• არ დაგვიწყდეს, რომ დიალოგში გამოიყენო ყოველდლოური სასაუბრო ფრაზები</li> <li>• გამოიყენე საჭირო ნაწილაკები ისე შეაღვინე, რომ ამ ამბავს ჰქონდეს ლოგიკური დასასრული.</li> </ul> <p>დავალების შესრულების შემდეგ ისაუბრე:</p>



<p>ის შესაქმნელად საჭიროა ი, რომელიც გამოხატავს ებებს, შთაბეჭდილებებს.</p> <p><b>კეკითხვები:</b></p> <ul style="list-style-type: none"> <li>ატრატეგების გამოყენებით ეციელო საკომუნიკაციო აბამისი სამეტყველო ქმედებები?</li> <li>ამოვიყენო ტექსტის ჟანრობრივი ბისა და სტრუქტურული კოდნა როგორც ტექსტის გაგება-ე კონკრეტული მიზნით მსგავსი ვენისას?</li> <li>ოდნა და სტრატეგიები პირი და წერილობითი ტექსტის ა-გააზრებისათვის, ისე მის</li> <li>ო მიზნობრივად და წერა და მეტყველება?</li> </ul>		<ul style="list-style-type: none"> <li>რა უფრო გავიჭირდა - შინაარსის მოფიქრება და თუ მოფიქრებულის დაწერა?</li> <li>რისი ცოდნა გჭირდება კიდევ, რომ ეს დავალება უკეთ შეასრულო?</li> </ul> <p><b>2. დაწერე ამბის გაგრძელება.</b></p> <p>წერისას:</p> <ul style="list-style-type: none"> <li>გაითვალისწინე ამბის შინაარსი ორივე ტექსტიდან</li> <li>გაითვალისწინე დათოს ხასიათი, რომლის შესახებაც შენ მისი ქცევიდან და დღიურიდან გააკეთე დასკვნები</li> <li>შენი ფანტაზიით შექმენი ტასოს პერსონაჟი და ივარაუდე, როგორ მოიქცეოდა შემდეგში ის.</li> <li>წერისას გამოიყენე რთული ქვეწყობილი წინადადებები</li> <li>ჩართე მცირე დიალოგი</li> <li>დაიცავი ენობრივი ნორმები.</li> </ul> <p>წერის დამთავრების შემდეგ კიდევ ერთხელ გადაიკითხე შენი ნაწერი და შეასწორე.</p> <p>დავალების წარმოდგენისას ისაუბრე:</p> <ul style="list-style-type: none"> <li>რა დაგეხმარა ამბის გაგრძელების წარმოდგენაში?</li> <li>რა გავიჭირდა ამ დავალების შესრულებისას?</li> <li>რამდენად საინტერესოა ასეთი თავისუფალი წერა</li> </ul>
<p><b>რი წარმოდგენები</b></p>	<p><b>შეფასების კრიტერიუმი - (ზოგადი)</b></p> <p><b>მოსწავლეს შეუძლია:</b></p>	<p><b>შეფასების კრიტერიუმი - (კონკრეტულ კომპლექსურ დავალებაზე მისადაგებული)</b></p> <p>ნაშრომში / ნაშრომის პრეზენტაციისას წარმოაჩინეთ:</p>

<p><b>სამეტყველო ქმედება (შედეგები: 1,2, 3,4,6)</b></p> <p>15. სამეტყველო ქმედებები (მაგ., აღწერა-დახასიათება, ინტერაქცია სოციალურ გარემოში, შეფასება-დამოკიდებულების გამოხატვა, ახსნა და დასაბუთება და ა.შ.) ზორციელებს სხვადასხვა ენობრივი (ლექსიკური და გრამატიკული) საშუალებებით (მაგ., ადგილმდებარეობის და მიმართულების გამოსატყა უმნიშვნელო, თანდებულობით, სხვადასხვა ბრუნვის ფორმით, ადგილის ზმნიშულებით და ა.შ.);</p> <p>16. ეფექტური სამეტყველო ქმედების განსახორციელებლად მნიშვნელოვანია ენობრივი საშუალებების შესაბამისობა კონკრეტული საკომუნიკაციო სიტუაციის (თემა და მიზანი, კომუნიკაციაში მონაწილე პირები) გათვალისწინებით (მაგ., თავაზიანი თუ ფამილიარული ფორმების გამოყენება მეტყველების მიზნისა და აუდიტორიის ბათვალისწინებით; უარყოფითი ნაწილაკების გამოყენება შინაარსობრივი ნიუანსების გათვალისწინებით და ა.შ.).</p> <p><b>ტექსტი (შედეგები: 1,2,3,4,6)</b></p> <p>22. არსებობს სხვადასხვა ტიპისა (მხატვრული / არამხატვრული) და ჟანრის (მაგ., პრაგმატული, კორესპონდენცია, საინფორმაციო და შემეცნებითი, ბიოგრაფიული, იგავ-არაკი, მოთხრობა და ა.შ.) ზეპირი და წერილობითი ტექსტი;</p> <p>23. ერთი ტიპისა და ჟანრის ტექსტებს აქვს საერთო ჟანრობრივი მახასიათებლები (სტრუქტურულ-ორგანიზაციული და ენობრივ-სტილური), რომლებიც ქმნის ტექსტის მთლიანობას; ჟანრობრივი მახასიათებლების გათვალისწინება მნიშვნელოვანია როგორც ტექსტის გაგება-გაზრებისათვის, ისე კონკრეტული მიზნით შესაბამისი ჟანრის ტექსტის შესაქმნელად;</p> <p>24. ტექსტის სტრუქტურას ასევე ქმნის სიტყვიერი (მაგ., სათაური, ქვესათაური, აზვანი, წარწერა) და</p>	<ul style="list-style-type: none"> <li>საკომუნიკაციო სიტუაციის შესაბამისი ეფექტური სამეტყველო ქმედებების განხორციელება ვერბალური და არავერბალური ენის გამოყენებით (სამეტყველო ქმედება);</li> <li>სათანადო ენობრივი ცოდნის (ლექსიკის / გრამატიკის) ეფექტური გამოყენება საკომუნიკაციო ამოცანების გადასაჭრელად (ენობრივ-გრამ. საშუალებები);</li> </ul>	<ul style="list-style-type: none"> <li>რა ენობრივი (ლექსიკური და გრამატიკული) ცოდნა დაგჭირდათ დიალოგის დასაწერად? კერძოდ - რომელი სიტყვები, რომელი პირის ზმნები, რა სასვენი ნიშნები გამოიყენეთ? (ე.გ.საშ. 2,3)</li> <li>რამდენად ეფექტიანად მოახერხეთ კონკრეტული საკომუნიკაციო ამოცანის გადაჭრა - დიალოგის დაწერა? რამდენად გამართული ტექსტი მიიღეთ? (საშ. კმ. 1,2)</li> </ul>
--	---	--

<p>არასიტყვიერი (მაგ., ილუსტრაცია, სვეტი, სქემა, სასვენი ნიშნები, ზეპირ ტექსტი - ინტონაცია) ელემენტების ერთობლიობა და მათი თავისებური განლაგება.</p> <p><b>ენობრივ-გრამატიკული საშუალებები (შედეგი: 5)</b></p> <p>22. ყველა ენას თავისი ფონეტიკური, მორფოლოგიური, სინტაქსური და ლექსიკური სისტემები აქვს;</p> <p>23. ქართული ენის ფონეტიკა, მორფოლოგია და სინტაქსი შეიცავს მრავალ სპეციფიკურ ენობრივ ნიშანს, რომელთა ცოდნაც მნიშვნელოვანია ქართული ენის დასაუფლებლად (მაგ., ქართული ენის სპეციფიკური ასოები, სახელთა ბრუნვა და ბრუნვათა ფუნქციები, ქართული ზმნის მრავალპირიანობა, სუბიექტისა და ობიექტის გამოხატვა სხვადასხვა ტიპის ზმნასთან, სხვადასხვა ტიპის ზმნების სინტაქსური სტრუქტურა და ა.შ.);</p> <p>24. ქართული ენობრივი საშუალებების (ფონეტიკის, ლექსიკისა და გრამატიკის) ცოდნა და მათი ფუნქციური გამოყენება მნიშვნელოვანია ქართულად წარმატებული ზეპირი და წერიტი მეტყველებისათვის;</p>		
<p><b>კომპლექსური დავალების განხორციელების ეტაპები (აქტივობები, რესურსები, მეკითხვები) - განსაზღვრულია პირველი დავალებისთვის</b></p> <p><b>ეტაპი I – კომპლექსური დავალების პირობის გაცნობა</b></p> <p><b>აქტივობა 1.</b> წინარე ცოდნის გააქტიურება.</p> <ul style="list-style-type: none"> <li>• რა არის და როგორ ავგოთ დიალოგი სოციალურ ქსელში</li> <li>• რა ლექსიკას და ენობრივ ფორმებს ვიყენებთ მეტყველებაში</li> </ul> <p><b>აქტივობა 2.</b> დავალების მოთხოვნების გააზრება.</p> <ul style="list-style-type: none"> <li>• ასენით თქვენი სიტყვებით, რას მოითხოვს თქვენგან დავალება?</li> <li>• რა ცოდნა-გამოცდილება გამოგადგებათ?</li> <li>• რის შესწავლა დაგჭირდებათ?</li> </ul>		

- რა გაგიადვილდებათ? რა გაგიძნელებდათ? რაში დაგჭირდებათ დახმარება?

**რეკომენდაცია:** კლასის/მოსწავლეების საჭიროების გათვალისწინებით შეგიძლიათ გარკვეული პასუხები მშობლიურ ენაზე მოსთხოვოთ მოსწავლეს, კინაიდან აქ მოწმდება არა ქართული ენის ცოდნა (ეს არ არის მიზანი), არამედ, ვარკვევთ რა გამოცდილება აქვს მოსწავლეს საკითხთან დაკავშირებით.

ეტაპი II – კომპლექსურ დავალებზე მუშაობა

**ნაბიჯი 1. რა ენობრივი (ლექსიკური და გრამატიკული) ცოდნა დაგჭირდება კონკრეტული სამეტყველო ქმედების განსახორციელებლად?**

საჭირო ენობრივი საკითხები:

- ლიალოგის ენობრივი კლიშეები
- მიმართვა, ნაწილაკი

რესურსები და აქტივობები:

ძირითადი რესურსი: ქართული ენა (მეათე კლასი) - მოსწავლის წიგნი და რვეული

აქტივობები:

მოსწავლის წიგნი: დავალებები: 44, 47, 48, 49, 52, 53, 59

მოსწ. რვეული: სავარჯიშოები: 45, 46, 50, 51, 54, 55, 56, 57, 58, 60, 61

**რეკომენდაცია:** მოცემული კომპლექსური დავალება მოითხოვს არამხოლოდ წერის უნარს, არამედ შემოქმედებით - მხატვრული წარმოსახვის და ტექსტის ინტერპრტირების უნარებსაც.

<p>სამიზნე ცოდნის (დეკლარატიული, პირობისეული, პროცედურული) კონსტრუირებაზე ორიენტირებული შეკითხვები</p> <p><b>ქვეყნება:</b></p> <p><b>სტრატეგიები:</b> ტექსტის სტრუქტურის, ტექსტის აგების სტრატეგიები</p>	<ul style="list-style-type: none"> <li>• როგორ გამოიყენებთ ტექსტის სტრუქტურას, ლექსიკას და ენობრივ საკითხებს დავალების შესასრულებლად?</li> <li>• როგორ მოიფიქრებთ ამბავს?</li> <li>• რომელი სიტყვებისა და ენობრივი საკითხების ცოდნა დაგჭირდებათ თქვენი მოფიქრებული ამბის წერილობით გადმოსაცემად?</li> </ul>
--	---

**ბიჯი 2. როგორ ავაგო ახალი ტექსტი? როგორ მივხვდეთ, რომ სწორი სტრატეგიები გამოვიყენებ?**

სურსები და აქტივობები:

**ძირითადი რესურსი:** ქართული ენა (მეათე კლასი) - მოსწავლის წიგნი და რვეული

**აქტივობები:**

**მოსწავლის წიგნი:** დავალებები: 25, 28, 30, 34, 37, 39

**მოსწ. რვეული:** სავარჯიშოები: 26, 27, 29, 31, 32, 33, 35, 38, 40, 41, 42

<p><b>სამიზნე ცოდნის (დეკლარატიული, პროცესული, პროცედურული) კონსტრუირებაზე ორიენტირებული შეკითხვები</b></p> <p><b>ქვეყნობა:</b></p> <p><b>სტრატეგიები:</b> ტექსტის რედაქტირება</p>	<ul style="list-style-type: none"> <li>• რა უნდა გაითვალისწინო ტექსტის რედაქტირებისას?</li> <li>• რა შინაარსი უნდა ჩანდეს ტექსტში?</li> <li>• რა ლექსიკა და ენობრივი კონსტრუქციები უნდა ჩანდეს?</li> <li>• რისი შედეგაა საჭირო?</li> </ul>
--	--

**ვალების შესრულების პროცესში და დავალების წარდგენისას დასასმელი შეკითხვების ბანკი (შეირჩევ საჭიროებისამებრ)**

- აღწერე, რა ნაბიჯები გადადგი, რა თანამიმდევრობით;
- რა გაგიძნელდა, რა გაგიადვილდა ტექსტის წაკითხვის დროს? რატომ?
- რა დაბრკოლებებს წააწყდი დავალებაზე მუშაობის პროცესში? როგორ გადაჭერი? რატომ ვერ გადაჭერი? როგორ მოიქცევი მომავალში, რომ მსგავსი პრობლემა გადაჭრა;
- რამდენად ეფექტიანად მოახერხე საკუთარი პოზიციის არგუმენტირებული დასაბუთება?
- მსგავსი ფორმის, ან შინაარსის დავალება სხვა დროს თუ შევისრულდება? მსგავსი სტრატეგიები გამოგიყენებია?
- რის გამომჯობესებას შეძლებ დამოუკიდებლად? როგორ? რა ხერხებს გამოიყენებ ამისთვის? სად დაჭირდება დახმარება?



<b>თემა 4 - ბუნება მბრძანებელია</b>	
სათეხის სავარაუდო რაოდენობა - დამოკიდებულია კონკრეტულ საკლასო ოთახში მყოფი მოსწავლეების მზაობასა და საჭიროებებზე, რაზე დაყრდნობითა და მასწავლებელი მიიღებს შესაბამის გადაწყვეტილებას.	
<b>თემატური მკვიდრი წარმოდგენები</b>	
<ol style="list-style-type: none"> <li>ნაცნობი ქვეყნისა და ამ ქვეყნის გამოჩენილი პიროვნების შესახებ ბუკლეტის დაშვადების მიზნით მნიშვნელოვანია სათანადო ლექსიკური და გრამატიკული საშუალებების გამოყენება და სამიზნე აუდიტორიის ინტერესების გათვალისწინება.</li> <li>ინფორმაციული ხასიათის საკითხავი და მოსამენი ტექსტების დამუშავება და მათი კანრობრივი თავისებურების გათვალისწინება მესგავსი ტექსტების შექმნაში, როგორც წერილობითი (ბუკლეტი) ასევე ზეპირი (სიუჟეტის) სახით.</li> <li>განსწავლებული კულტურული რეალიების გაცნობა მეხმარება როგორც ქართულ ენაზე სამეტყველო ქმედებების განხორციელებაში, ასევე საკუთარი კულტურული გარემოს აღქმასა და წარმოჩენაში.</li> </ol>	
<b>გრძელვადიანი მიზანი</b>	
<b>შუალედური სასწავლო მიზანი N1</b>	
<b>სამიზნე ცნებები:</b> <ol style="list-style-type: none"> <li>სამეტყველო ქმედება</li> <li>ტექსტი</li> <li>ენობრივ-გრამატიკული საშუალებები</li> <li>კულტურათა დიალოგი</li> </ol>	<b>საკითხი - მეტყველების ფუნქციური ტიპები</b> (თხრობა, აღწერა) ენის სწავლის სტრატეგიები მეტაკოგნიტური სტრატეგიები ალაპტირებული საინფორმაციო და შემეცნებითი ტექსტები გრამატიკა (ზმნიზედა) ლექსიკა (ფრაზეოლოგიკები) სოციოკულტურული რეალიები
<b>ქვეცნებები:</b> ფუნქციური სამეტყველო აქტები (ბუკლეტის შექმნა) ტექსტის სტრუქტურა და ორგანიზება (ბუკლეტის სტრუქტურის, ტონის, სტილის, აუდიტორიის გათვალისწინება) ლექსიკა: ბუკლეტის შესაქმნელად საჭირო ლექსიკური ერთეულები <b>საფეხურის საკვანძო შეკითხვები:</b> <ul style="list-style-type: none"> <li>როგორ და რა სტრატეგიების გამოყენებით უნდა განვახორციელო საკომუნიკაციო სიტუაციის შესაბამისი სამეტყველო ქმედებები?</li> </ul>	<b>კომპლექსური დავალების იდეა</b> <b>დამზადებული ბუკლეტი „ნორვეგია და მისი ცნობილი შვილი“.</b> ბუკლეტში წარმოაჩინე: <ul style="list-style-type: none"> <li>ნორვეგიისა და ფრიტიოვ ნანსენის შესახებ შენთვის ხელმისაწვდომი ინფორმაცია.</li> <li>ფრაზეოლოგიკებისა და ზმნიზედების გამოყენების ცოდნა;</li> <li>ნორვეგიისადმი დამახასიათებელი კულტურული თავისებურებები.</li> </ul> ბუკლეტის პრეზენტაციის შემდეგ აღნიშნე: <ul style="list-style-type: none"> <li>რამდენად მუშაობდი წინასწარ განსაზღვრული გეგმის მიხედვით;</li> <li>რა ინფორმაცია დაამატე სახელმძღვანელოში არსებულს?</li> <li>როგორ და რატომ გააფორმე ილუსტრაციებით შენი ბუკლეტი?</li> </ul>

<ul style="list-style-type: none"> <li>როგორ უნდა გამოვიყენო ტექსტის ჟანრობრივი მახასიათებლებისა და სტრუქტურული ელემენტების ცოდნა როგორც ტექსტის გაგება-გაზრებაში, ისე კონკრეტული მიზნით მსგავსი ტექსტების შედგენისას?</li> <li>რა ენობრივი ცოდნა და სტრატეგიები გამოვიყენო უეპირი და წერილობითი ტექსტის როგორც გაგება-გაზრებისათვის, ისე მის შესადგენად?</li> <li>როგორ შევძლო მიზნობრივად და მართებულად წერა და მეტყველება?</li> </ul>		<ul style="list-style-type: none"> <li>რა განსხვავებული კულტურული თავისებურებები დაინახე ნორვეგიასა და საქართველოს შორის?</li> </ul> <p><b>საკვანძო შეკითხვები:</b></p> <p>როგორ / რა სტრატეგიების გამოყენებით შევძლო ბუკლეტში კონკრეტული ქვეყნის შესახებ ინფორმაციის ეფექტურად გადმოცემა?</p> <p>რა ენობრივ-გრამატიკული ცოდნა გამოვიყენო დავალების შესრულების მიზნით?</p> <p>როგორ მოვახერხო მიზნობრივად და მართებულად საკუთარი ნამუშევრის წარდგენა?</p>
<p><b>სამიზნე ცნების მკვიდრი წარმოდგენები</b></p>	<p><b>შეფასების კრიტერიუმი - (ზოგადი)</b></p> <p><b>მოსწავლეს შეუძლია:</b></p>	<p><b>შეფასების კრიტერიუმი - (კონკრეტულ კომპლექსურ დავალებზე მისადაგებული)</b></p> <p><b>ნაშრომში / ნაშრომის პრეზენტაციისას წარმოაჩინეთ:</b></p>
<p><b>სამეტყველო ქმედება (შედეგები: 1,2, 3,4,6)</b></p> <p>17. სამეტყველო ქმედებები (მაგ., აღწერა-დახასიათება, ინტერაქცია სოციალურ გარემოში, შეფასება-დამოკიდებულების გამოხატვა, ახსნა და დასაბუთება და ა.შ.) ხორციელდება სხვადასხვა ენობრივი (ლექსიკური და გრამატიკული) საშუალებით (მაგ., აღვიღებდებარეობისა და მიმართულების გამოხატვა ზმნისწინით, თანდებულობით, სხვადასხვა ბრუნვის ფორმით, ადგილის ზმნიზებებით და ა.შ.);</p> <p>18. ეფექტური სამეტყველო ქმედების განსაზღვრება მნიშვნელოვანია ენობრივი საშუალებების შესაბამისობა კონკრეტული საკომუნიკაციო სიტუაციის (თემა და მიზანი, კომუნიკაციაში მონაწილე პირები) გათვალისწინებით (მაგ., თავაზიანი თუ ფაქტობრივი ფორმების გამოყენება მეტყველების მიზნისა და აუდიტორიის გათვალისწინებით); უარყოფითი ნაწილაკების გამოყენება შინაარსობრივი ნიუანსების გათვალისწინებით და ა.შ.).</p>	<p><b>სამეტყველო ქმედება</b></p> <ul style="list-style-type: none"> <li>საკომუნიკაციო სიტუაციის შესაბამისი ფუნქციური სამეტყველო ქმედებების განხორციელება ვერბალური და არავერბალური ენის გამოყენებით;</li> <li>უეპირი და წერილი მეტყველების სათანადო სტრატეგიების გამოყენება მიღწევების გასაუმჯობესებლად.</li> </ul> <p><b>ტექსტი</b></p> <ul style="list-style-type: none"> <li>ტექსტის ჟანრული და სტრუქტურული მახასიათებლების ამოცნობა და მათი მიზნობრივად გამოყენება მსგავსი ტექსტების შექმნისას.</li> </ul>	<ul style="list-style-type: none"> <li>რა ენობრივი (ლექსიკური და გრამატიკული) ცოდნა დაგჭირდა ქვეყნისა და პიროვნების შესახებ ბუკლეტის დასამზადებლად? (ე.გ.საშ. 2,3)</li> <li>რამდენად ეფექტურად მოახერხე კონკრეტული საკომუნიკაციო ამოცანების გადაჭრა - ბუკლეტის დამზადება და წარდგენა? რამდენად მიზნობრივად გამოვიყენეთ და/ან იყენებთ ნასწავლ ლექსიკასა და გრამატიკულ საკითხებს? (სამ. კმ. 1,2)</li> <li>რა ცოდნა და სტრატეგიები გამოვიყენე ბუკლეტის შესაქმნელად? როგორ დაგეგმვართ საინფორმაციო ტექსტის სტრუქტურული მახასიათებლების ცოდნა ამაში? (ტ.2,3).</li> </ul>

<p><b>სტი</b> (შედეგები: 1,2,3,4,6)</p> <p>რსებობს სხვადასხვა ტიპისა (მხატვრული / რამბლტურული) და ჟანრის (მაგ., პრაგმატული, ორესპონდენცია, საინფორმაციო და შემეცნებითი, იოგრაფიული, იგა-არაჟი, მოთხრობა და ა.შ.) ზეპირი და წერილობითი ტექსტი;</p> <p>რთი ტიპისა და ჟანრის ტექსტებს აქვს საერთო ანრობრივი მახასიათებლები (სტრუქტურულ-არგანიზაციული და ენობრივ-სტილური), რომლებიც მის ტექსტის მთლიანობას; ჟანრობრივი ახასიათებლების გათვალისწინება მნიშვნელოვანია აოგორც ტექსტის გაგება-გაზრებისათვის, ისე ონკრეტული მიზნით შესაბამისი ჟანრის ტექსტის ესაქმნელად;</p> <p>ექსტის სტრუქტურას ასევე ქმნის სიტყვიერი (მაგ., ათაური, ქვესათაური, აბზავი, წარწერა) და რასიტყვიერი (მაგ., ილუსტრაცია, სვეტი, სკეჩი, სასკენი იშები, ზეპირ ტექსტი - ინტონაცია) ელემენტების რთობლიობა და მათი თავისებური განლაგება.</p> <p><b>ბრივ-გრამატიკული საშუალებები</b> (შედეგი: 5)</p> <p>ველა ენას თავისი ფონეტიკური, მორფოლოგიური, ინტექსური და ლექსიკური სისტემები აქვს; ართული ენის ფონეტიკა, მორფოლოგია და სინტაქსი ეიცავს მრავალ სპეციფიკურ ენობრივ ნიშანს, რომელთა ცოდნაც მნიშვნელოვანია ქართული ენის ვასაუფლებლად (მაგ., ქართული ენის სპეციფიკური სოები, სახელთა ბრუნვა და ბრუნვათა ფუნქციები, ართული ზმნის მრავალპირიანობა, სუბიექტისა და ბიექტის გამოსატვა სხვადასხვა ტიპის ზმნასთან, ხვდასხვა ტიპის ზმნების სინტაქსური სტრუქტურა და .შ.);</p> <p>ართული ენობრივი საშუალებების (ფონეტიკის, უქსიკისა და გრამატიკის) ცოდნა და მათი ფუნქციური</p>	<p><b>ენობრივ-გრამატიკული საშუალებები</b></p> <ul style="list-style-type: none"> <li>• სათანადო ენობრივი ცოდნის (ლექსიკის / გრამატიკის) ფუნციური გამოყენება საკომუნიკაციო ამოცანების გადასაჭრელად;</li> <li>• ლექსიკისა და გრამატიკის სწავლის სტრატეგიების გამოყენება ენობრივი ცოდნის ასათვისებლად.</li> </ul> <p><b>კულტურათა დიალოგი</b></p> <ul style="list-style-type: none"> <li>• განსხვავებულ კულტურებს შორის პარალელების გავლება და საკუთარ სოციოკულტურულ გარემოსთან მსგავსება-განსხვავებების განსაზღვრა;</li> <li>• კულტურათა დიალოგისთვის ხელის შეწყობა.</li> </ul>	<ul style="list-style-type: none"> <li>• რა ადმოჩინე ბუკლეტზე მუშაობისას – რამდენად ჰგავს ნორვეგიული კულტურული რეალიები საქართველოსას? (კულ. დ. 1,2)</li> </ul>
--	---	---

გამოყენება მნიშვნელოვანია ქართულად წარმატებული ზეპირი და წერიტი მეტყველებისათვის;	
---	--

კომპლექსური დავალების განხორციელების ეტაპები (აქტივობები, რესურსები, შეკითხვები)

ეტაპი I – კომპლექსური დავალების პირობის გაცნობა

აქტივობა 1. წინარე ცოდნის გააქტიურება.

- ბუკლეტის დაშვებასთან დაკავშირებული მასალის - ტექსტის დამუშავება
- ბუკლეტის დაშვებას საორგანიზაციო საკითხების გააქტიურება
- შესაბამისი ლექსიკური და გრამატიკული საკითხების გააქტიურება

აქტივობა 2. დავალების მოთხოვნების გააზრება.

- ახსენით თქვენი სიტყვებით, რას მოითხოვს თქვენგან დავალება?
- რა ცოდნა-გამოცდილება გამოგადგებათ?
- რის შესწავლა დაგჭირდებათ?
- რა გავიადვილებათ? რა გაგიძნელებათ? რაში დაგჭირდებათ დახმარება?

**რეკომენდაცია:** კლასის/მოსწავლეების საჭიროების გათვალისწინებით შეგიძლიათ გარკვეული პასუხები მშობლორ ენაზე მოსთხოვოთ მოსწავლეს, ვინაიდან აქ მოწმდება არა ქართული ენის ცოდნა (ეს არ არის მიზანი), არამედ, ვარკვევთ რა გამოცდილება აქვს მოსწავლეს საკითხთან დაკავშირებით.

ეტაპი II – კომპლექსურ დავალებაზე მუშაობა

**ნაბიჯი 1.** რა ენობრივი (ლექსიკური და გრამატიკული) ცოდნა დაგჭირდება კონკრეტული დავალების განსახორციელებლად? როგორ/რა სტრატეგიები გამოვიყენოთ საჭირო ენობრივი მასალის ასათვისებლად?

საჭირო ენობრივი საკითხები:

- ბუკლეტის დასაშვადლად საჭირო ენობრივი საყრდენები.
- შესაბამისი ენობრივი ფორმულები.
- ფრაზეოლოგიზმებისა და ზმნიშელების გამოყენება.

**და აქტივობები:**

**დი რესურსი:** ქართული ენა (მეათე კლასი) - მოსწავლის წიგნი და რვეული. ინტერნეტრესურსები. ბუკლეტის დასამზადებლად საჭირო მასალა.

**ბები:**

**ავლის წიგნი:** დავალებები: 1,2,3,5,7,12,13,14,17,18- ტექსტის დამუშავების აქტივობები; გრამატიკული ბლოკი

**რვეული:** სვარაჯიმოები: 4,6,8,9,10,11,15,16,19,20 - ტექსტის სხვადასხვა დონეზე გაგებისა და სადისკუსიო საკითხის წამოწვის აქტივობები

<p><b>ზნე ცოდნის (დეკლარატიული, იბისეული, პროცედურული) ატრუირებაზე ორიენტირებული თხვები</b></p>	<ul style="list-style-type: none"> <li>• როგორ წაკითხავთ და გაიაზრებთ ტექსტს?</li> <li>• როგორ ამოიცნობთ უცნობი სიტყვების მნიშვნელობას? როგორ დაიმსხვრებთ ახალ სიტყვებს?</li> <li>• რომელი სიტყვები და ენობრივი საკითხების ცოდნა დაგჭირდებათ საკუთარი შეფასება-დამოკიდებულებისა და პოზიციის გამოსახატავად?</li> <li>• როგორ ამოიცნობთ ფრაზეოლოგიზმებს? როგორ გვართმევ თავს საჭირო ინფორმაციის ამოცნობას?</li> </ul> <p><b>ნება:</b> ენობრივი</p> <p><b>ატვიგები:</b> ენობრივი თხების ასათვისებლად</p>
---	---

**როგორ გავაკეთოთ ბუკლეტი ? როგორ შევიტანოთ საჭირო ინფორმაცია? რა ენობრივი საშუალებები გამოვიყენოთ ამისთვის?**

**და აქტივობები:**

**დი რესურსი:** ქართული ენა (მეათე კლასი) - მოსწავლის წიგნი და რვეული

**ბები:**

**ავლის წიგნი:** წაკითხვამდე; დავალებები: 1-2; 5, 7, 10, 16 - ტექსტის დამუშავების აქტივობები; გრამატიკული ბლოკი

**რვეული:** სვარაჯიმოები: 3, 4, 6, 8, 11, 12, 13,14, 17 - ტექსტის სხვადასხვა დონეზე გაგებისა და სადისკუსიო საკითხის წამოწვის აქტივობები



<p>სამიზნე ცოდნის (დეკლარატიული, პირობისეული, პროცედურული) კონსტრუირებაზე ორიენტირებული შეკითხვები</p> <p><b>ქვეცნობა:</b></p> <p><b>სტრატეგიები:</b></p>	<ul style="list-style-type: none"> <li>• რა თანმიმდევრობით შეასრულებთ სამუშაოს?</li> <li>• რა მთავარ ინფორმაციას შეიტანთ ბუკლეტში?</li> <li>• როგორ გადაანაწილებთ ინფორმაციას?</li> <li>• როგორ/რა ენობრივი საშუალებებით წარმოაჩენთ თქვენს დამოკიდებულებას, რჩევას? როგორ გამოხატავთ თქვენს პოზიციას?</li> <li>• რომელი სიტყვები, ფრაზები შეიძლება გამოიყენოთ კონკრეტული საკომუნიკაციო ამოცანის გადასაჭრელად?</li> </ul>
<p><b>დავლების შესრულების პროცესში და დავალების წარდგენისას დასასმელი მეტაკონტრული ხასიათის კითხვების ბანკი (შეირჩევა საჭიროებისამებრ)</b></p>	
<ul style="list-style-type: none"> <li>• აღწერე, რა ნაბიჯები გადადგი, რა თანამიმდევრობით;</li> <li>• რა გაგიძნელდა, რა გამოადვილდა ტექსტის წაკითხვის დროს? რატომ?</li> <li>• რა გაგიძნელდა ან გაგიადვილდა ბუკლეტის გაკეთების დროს?</li> <li>• რა დაბრკოლებებს წააწყდი დავალებაზე მუშაობის პროცესში? როგორ გადაჭერი? რატომ ვერ გადაჭერი? როგორ მოქცევი მომავალში, რომ მსგავსი პრობლემა გადაჭრა;</li> <li>• რამდენად ეფექტიანად მოახერხე სასურველი შედეგის მიღწევა?</li> <li>• მსგავსი ფორმის, ან შინაარსის დავალება სხვა დროს თუ შეგისრულებია? მსგავსი სტრატეგიები გამოგიყენებია?</li> <li>• რის გამოჭკობებს შეძლებ დამოუკიდებლად? როგორ? რა ხერხებს გამოიყენებ ამისთვის? სად დაგჭირდება დახმარება?</li> </ul>	

<p><b>გრძელვადიანი მიზანი</b></p> <p><b>სამიზნე ცნებები:</b></p> <ol style="list-style-type: none"> <li>1) სამეტყველო ქმედება</li> <li>2) ტექსტი</li> <li>3) ენობრივ-გრამატიკული საშუალებები</li> </ol> <p><b>ქვეცნობები:</b></p> <p>ფუნქციური სამეტყველო აქტები (სიუჟეტის მომზადება)</p>	<p><b>შუალედური სასწავლო მიზანი N2</b></p> <p><b>საკითხი - მეტყველების ფუნქციური ტიპები (თხრობა, აღწერა)</b></p> <p>ენის სწავლის სტრატეგიები</p> <p>მეტაკონტრული სტრატეგიები</p> <p>ადაპტირებული საინფორმაციო და შემეცნებითი ტექსტები</p> <p>ტელევიზორტაჟი</p> <p>გრამატიკა (ზმნიწედა)</p> <p>ლექსიკა (ფრაზეოლოგიზმები)</p> <p>სოციოკულტურული რეალიები</p>	<p><b>კომპლექსური დავალების იდეა</b></p> <p><b>მომზადე წარმოსახვითი სიუჟეტი მიწისძვრის შესახებ.</b></p> <p>სიუჟეტში წარმოაჩინე:</p> <ul style="list-style-type: none"> <li>• ინფორმაცია მიწისძვრის აღდილის, სიმძლავრის, ზიანისა და მსხვერპლის შესახებ;</li> <li>• რამდენიმე რეკომენდაცია მიწისძვრის დროს მოქცევის შესახებ.</li> </ul>
---	--	---

<p>ტექსტის სტრუქტურა და ორგანიზება (სიუჟეტის ტექსტური მათრიანიზებები)</p> <p>ლექსიკა: სიუჟეტის მოსამზადებლად საჭირო ლექსიკური ერთეულები, რომელიც შეეხება მიწისძვრასთან დაკავშირებულ თემს/ტიკას.</p> <p><b>საფეხურის საკვანძო შეკითხვები:</b></p> <ul style="list-style-type: none"> <li>როგორ და რა სტრატეგიების გამოყენებით უნდა განვხორციელო საკომუნიკაციო სიტუაციის შესაბამისი სამეტყველო ქმედებები?</li> <li>როგორ უნდა გამოვიყენო ტექსტის ჟანრობრივი მახასიათებლებისა და სტრუქტურული ელემენტების ცოდნა როგორც ტექსტის გაგება-გაზრებაში, ისე კონკრეტული მიზნით მსგავსი ტექსტების შედგენისას?</li> <li>რა ენობრივი ცოდნა და სტრატეგიები გამოვიყენო ზეპირი და წერილობითი ტექსტის როგორც გაგება-გაზრებისთვის, ისე მის შესადგენად?</li> <li>როგორ შევძლო მიზნობრივად და მართებულად წერა და მეტყველება?</li> </ul>		<ul style="list-style-type: none"> <li>ფრაზეოლოგიზმებისა და ზმნიზებების გამოყენების ცოდნა.</li> <li>შერჩეული გეოგრაფიული მხარის/ქვეყნის კულტურული მახასიათებლების ცოდნა.</li> </ul> <p>სიუჟეტის პრეზენტაციის შემდეგ აღნიშნე:</p> <ul style="list-style-type: none"> <li>როგორ გაითვალისწინე აუდიტორია სიუჟეტის მომზადებისას;</li> <li>რა გამოიყენე წაკითხული და მოსმენილი ტექსტებიდან და რა ღაამატე საკუთარი ინტერპრეტაციით.</li> <li>როგორ დაგეგმე სამუშაო და ვინ დაგეგმარა მუშაობის პროცესში.</li> <li>როგორ წარადგინე სიუჟეტი, რამდენად კმაყოფილი ხარ გამოთქმითა და ინტონაციით?</li> </ul> <p><b>საკვანძო შეკითხვები:</b></p> <p>როგორ / რა სტრატეგიების გამოყენებით შევძლო წერილობითი ტექსტის შექმნა</p> <p>რა ენობრივი ცოდნა გამოვიყენო კონკრეტული საკომუნიკაციო ამოცანის გადასაჭრელად? როგორ მოვახერხო მიზნობრივად და მართებულად წერა?</p>
<p><b>სამიზნე ცნების მკვიდრი წარმოდგენები</b></p>	<p><b>შეფასების კრიტერიუმი - (ზოგადი)</b></p> <p><b>მოსწავლეს შეუძლია:</b></p> <ul style="list-style-type: none"> <li>საკომუნიკაციო სიტუაციის შესაბამისი ფუნქციური სამეტყველო ქმედებების განხორციელება ვერბალური და არავერბალური ენის გამოყენებით (სამეტყველო ქმედება);</li> </ul>	<p><b>შეფასების კრიტერიუმი - (კონკრეტულ კომპლექსურ დავლებზე მისადაგებული)</b></p> <p><b>ნაშრომში / ნაშრომის პრეზენტაციისას წარმოაჩინეთ:</b></p>
<p><b>სამეტყველო ქმედება</b> (შედეგები: 1,2, 3,4,6)</p> <p>19. სამეტყველო ქმედებები (მაგ., აღწერა-დახასიათება, ინტერაქცია სოციალურ გარემოში, შეფასება-დამოკიდებულების გამოხატვა, ახსნა და დასაბუთება და ა.შ.) ხორციელდება სხვადასხვა ენობრივი (ლექსიკური და გრამატიკული) საშუალებით (მაგ., ადგილმდებარეობისა და მიმართულების გამოსატყ</p>		<p>რა ენობრივი (ლექსიკური და გრამატიკული) ცოდნა დაგჭირდა მიწისძვრის შესახებ სიუჟეტის მოსამზადებლად? (ე.გ.საშ. 2,3)</p>

<p>ზმნისწინით, თანდებულთ, სხვადასხვა ბრუნვის ფორმით, ადგილის ზმნიზულებით და ა.შ.);</p> <p>20. ეფექტური სამეტყველო ქმედების განსახორციელებლად მნიშვნელოვანია ენობრივი საშუალებების შესაბამისობა კონკრეტული საკომუნიკაციო სიტუაციის (თემა და მიზანი, კომუნიკაციაში მონაწილე პირები) გათვალისწინებით (მაგ., თავაზიანი თუ ფაშილიარული ფორმების გამოყენება მეტყველების მიზნისა და აუდიტორიის გათვალისწინებით; უარყოფითი ნაწილაკების გამოყენება მონარსობრივი ნიუანსების გათვალისწინებით და ა.შ.).</p> <p><b>ტექსტი</b> (შედეგები: 1,2,3,4,6)</p> <p>28. არსებობს სხვადასხვა ტიპისა (მხატვრული / არამხატვრული) და ჟანრის (მაგ., პრაგმატული, კორესპონდენცია, საინფორმაციო და შემეცნებითი, ბიოგრაფიული, იგავ-არაკი, მოთხრობა და ა.შ.) ზეპირი და წერილობითი ტექსტი;</p> <p>29. ერთი ტიპისა და ჟანრის ტექსტებს აქვს საერთო ჟანრობრივი მახასიათებლები (სტრუქტურულ-ორგანიზაციული და ენობრივ-სტილური), რომლებიც ქმნის ტექსტის მთლიანობას; ჟანრობრივი მახასიათებლების გათვალისწინება მნიშვნელოვანია როგორც ტექსტის გაგება-გააზრებისათვის, ისე კონკრეტული მიზნით შესაბამისი ჟანრის ტექსტის შესაქმნელად;</p> <p>30. ტექსტის სტრუქტურას ასევე ქმნის სიტყვიერი (მაგ., სათაური, ქვესათაური, აზვადი, წარწერა) და არასიტყვიერი (მაგ., ილუსტრაცია, სვეტი, სქემა, სასვნი ნიშნები, ზეპირ ტექსტი - ინტონაცია) ელემენტების ერთობლიობა და მათი თავისებური განლაგება.</p> <p><b>ენობრივ-გრამატიკული საშუალებები</b> (შედეგი: 5)</p> <p>28. ყველა ენას თავისი ფონეტიკური, მორფოლოგიური, სინტაქსური და ლექსიკური სისტემები აქვს;</p>	<ul style="list-style-type: none"> <li>• სათანადო ენობრივი ცოდნის (ლექსიკის / გრამატიკის) ფუნქციური გამოყენება საკომუნიკაციო ამოცანების გადასაჭრელად (<b>ენობრივ-გრამ. საშუალებები</b>);</li> </ul>	<ul style="list-style-type: none"> <li>• რამდენად ეფექტიანად მოახერხე კონკრეტული საკომუნიკაციო ამოცანების გადაჭრა - სიუჟეტის მოშვლება და წარდგენა? რამდენად მიზნობრივად გამოიყენეთ და/ან იყენებთ ნასწავლ ლექსიკასა და გრამატიკულ საკითხებს? (სამ. ქმ. 1,2)</li> <li>• რა ცოდნა და სტრატეგიები გამოიყენე სიუჟეტის მოსამზადებლად? როგორ დაგეხმარათ საინფორმაციო ტექსტის სტრუქტურული მახასიათებლების ცოდნა ამაში? (ტ.2,3).</li> </ul>
---	---	--

<p>29. ქართული ენის ფონეტიკა, მორფოლოგია და სინტაქსი შეიცავს მრავალ სპეციფიკურ ენობრივ ნიშანს, რომელთა ცოდნაც მნიშვნელოვანია ქართული ენის დასაუფლებლად (მაგ., ქართული ენის სპეციფიკური ასოები, სახელთა ბრუნვა და ბრუნვათა ფუნქციები, ქართული ზმნის მრავალპირიანობა, სუბიექტისა და ობიექტის გამოხატვა სხვადასხვა ტიპის ზმნასთან, სხვადასხვა ტიპის ზმნების სინტაქსური სტრუქტურა და ა.შ.);</p> <p>30. ქართული ენობრივი საშუალებების (ფონეტიკის, ლექსიკისა და გრამატიკის) ცოდნა და მათი ფუნქციური გამოყენება მნიშვნელოვანია ქართულად წარმატებული ზეპირი და წერილი მეტყველებისათვის;</p>		
<p><b>კომპლექსური დავალების განხორციელების ეტაპები (აქტივობები, რესურსები, შეკითხვები)</b></p> <p><b>ეტაპი I – კომპლექსური დავალების პირობის გაცნობა</b></p> <p><b>აქტივობა 1.</b> წინარე ცოდნის გააქტიურება.</p> <ul style="list-style-type: none"> <li>• სიუჟეტის მოწოდებასთან დაკავშირებული მასალის - ტექსტის დამუშავება</li> <li>• სიუჟეტის მოწოდების საორგანიზაციო საკითხების გააქტიურება</li> <li>• შესაბამისი ლექსიკური და მრამატიკული საკითხების გააქტიურება</li> </ul> <p><b>აქტივობა 2.</b> დავალების მოთხოვნების გააზრება.</p> <ul style="list-style-type: none"> <li>• ახსენით თქვენი სიტყვებით, რას მოითხოვს თქვენგან დავალება?</li> <li>• რა ცოდნა-გამოცდილება გამოგადგებათ?</li> <li>• რის შესწავლა დაგჭირდებათ?</li> <li>• რა გაგიადვილებათ? რა გაგიძნელებათ? რაში დაგჭირდებათ დახმარება?</li> </ul> <p><b>რეკომენდაცია:</b> კლასის/მოსწავლეების საჭიროების გათვალისწინებით შეგიძლიათ გარკვეული პასუხები მშობლიურ ენაზე მოსთხოვოთ მოსწავლეს, ვინაიდან აქ მოწმდება არა ქართული ენის ცოდნა (ეს არ არის მიზანი), არამედ, ვარკვევთ რა გამოცდილება აქვს მოსწავლეს საკითხთან დაკავშირებით.</p>		

**აპი II – კომპლექსურ დავალებზე მუშაობა**

**აიჯი 1. რა ენობრივი (ლექსიკური და გრამატიკული) ცოდნა დაგჭირდება კონკრეტული სამეცნიერო ქმედების განსახორციელებლად?**

**ჩირო ენობრივი საკითხები:**

- სიუჟეტის მოსაშვებლად საჭირო ლექსიკური ერთეულები.
- ზმნის სხვადასხვა მწკრივის გახსენება- გააქტიურება.
- ფრაზეოლოგიზმებისა და ზმნიზმების გამოყენება.

**სურსები და აქტივობები:**

**ძირითადი რესურსი:** ქართული ენა (მეათე კლასი) - მოსწავლის წიგნი და რვეული. ინტერნეტრესურსები.

**აქტივობები:**

**მოსწავლის წიგნი:** წაკითხვამდე; დავალებები: 7, 17, 18, 22,23, 24, 28, 29,32 - ტექსტის დამუშავების აქტივობები; გრამატიკული ბლოკი  
**მოსწ. რვეული:** სავარჯიშოები: 8,9,10,11,25, 26, 27, 30, 31

**კომენდაცია:** მოცემული კომპლექსური დავალება - მოსწავლისგან მოითხოვს შემოქმედებით - მსატვრული წარმოსახვის და ტექსტის ინტერპრტირების არებსაც.

<p>სამიზნე ცოდნის (დეკლარატიული, პირობისუფლი, პროცედურული) კონსტრუირებაზე ორიენტირებული შეკითხვები</p>	<ul style="list-style-type: none"><li>• როგორ წაკითხავთ და გაიაზრებთ ტექსტს?</li><li>• როგორ მოამზადებთ წარმოსახვით სიუჟეტს?</li><li>• რომელი სიტყვები და ენობრივი საკითხების ცოდნა დაგჭირდებათ სიუჟეტის მოსაშვებლად?</li></ul>
<p><b>ქვეყნება:</b></p> <p><b>სტრატეგიები:</b> პირადი წერილის სტრუქტურის, ტექსტის აგების სტრატეგიები</p>	

**აიჯი 2. როგორ მოამზადო სიუჟეტი? როგორ მიგვძღუ, რომ სწორი სტრატეგიები გამოვიყენე?**



რესურსები და აქტივობები:

ძირითადი რესურსი: ქართული ენა (მეათე კლასი) - მოსწავლის წიგნი და რვეული

აქტივობები:

**მოსწავლის წიგნი:** წაკითხვამდე; დავალებები: 7, 17, 18, 22,23, 24, 28, 29,32 - ტექსტის დამუშავების აქტივობები; გრამატიკული ბლოკი  
**მოსწ. რვეული:** სავარჯიშოები: 8,9,10,11,25, 26, 27, 30, 31

სამიზნე ცოდნის (დეკლარატიული, პროცესული, პრაქტიკული), პროცედურული) კონსტრუირებაზე ორიენტირებული შეკითხვები

**ქვეცნობა:**

სტრატეგიები:

- რა უნდა გაითვალისწინო ტექსტის რელაქტირებისას?
- რა შინაარსი უნდა ჩანდეს ტექსტში?
- რა ლექსიკა და ენობრივი კონსტრუქციები უნდა ჩანდეს?
- რისი შეცვლაა საჭირო?

**დავალების შესრულების პროცესში და დავალების წარდგენისას დასამუშაო მუტაკონტური ხასიათის კითხვების ბანკი (შეირჩევა საჭიროებისამებრ)**

- აღწერე, რა ნაბიჯები გაღადგი, რა თანამიმდევრობით;
- რა დაბრკოლებებს წააწყდი დავალებაზე მუშაობის პროცესში? როგორ გადაჭერი? რატომ ვერ გადაჭერი? როგორ მოიქცევი მომავალში, რომ მსგავსი პრობლემა გადაჭრა;
- რამდენად ეფექტიანად მოახერხე საკუთარი მიზნის განხორციელება?
- მსგავსი ფორმის, ან შინაარსის დავალება სხვა დროს თუ შეგისრულებია? მსგავსი სტრატეგიები გამოგიყენებია?
- რის გაუმჯობესებას შეძლებ დამოუკიდებლად? როგორ? რა ხერხებს გამოიყენებ ამისთვის? სად დაგჭირდება დახმარება?

## თემა 5 - ისტორია გვასწავლის

საათების სავარაუდო რაოდენობა - დამოკიდებული კონკრეტულ საკლასო სივრცეში მყოფი მოსწავლეების საჭიროებებზე, რის მიხედვითაც მასწავლებელი მიიღებს შესაბამის გადაწყვეტილებას.

### თემატური მკვიდრი წარმოდგენები

1. საკუთარი შეხედულების გამოხატვა-დასაბუთების ეფექტურად განხორციელებისათვის მნიშვნელოვანია სათანადო ლექსიკური და გრამატიკული საშუალებების გამოყენება.
2. სხვადასხვა ტიპის ზეპირი თუ წერილობითი ტექსტის შესაქმნელად საჭიროა შესაბამისი სტილის (აღწერა, თხრობა, მსჯელობა, არგუმენტირება) გათვალისწინება.
3. განსხვავებული კულტურული რეალიების გაცნობა მეხმარება როგორც ქართულ ენაზე სამეტყველო ქმედებების განხორციელებაში, ასევე საკუთარი კულტურული გარემოს აღქმასა და წარმოჩენაში.

### გრძელვადიანი მიზანი

### შუალედური სასწავლო მიზანი N1

#### სამიზნე ცნებები:

- 1) სამეტყველო ქმედება
- 2) ტექსტი
- 3) ენობრივ-გრამატიკული საშუალებები
- 4) კულტურათა დიალოგი

#### ქვეცნებები:

ფუნქციური სამეტყველო აქტები (ეპოქის /ისტორიული პიროვნების მოღვაწეობის აღწერა / შეფასება - დამოკიდებულების გამოხატვა);  
 ლექსიკა: შესაბამისი დარგობრივი ლექსიკა (); გრამატიკა: მსაზღვრელ-საზღვრულის ურთიერთობა, ბრუნვა და ფუნქციები; ზმნისწინი და თანდებული და მათი ფუნქციები; II თურმეობითი, მისი წარმოება და ფუნქციები სხვადასხვა ტიპის ზმნისთან; სიტყვათა რიგი წინადადებაში; რთული სინტაქსური კონსტრუქციები

**საფუძვლის საკვანძო შეკითხვები:**

- როგორ და რა სტრატეგიების გამოყენებით უნდა განვხორციელო საკომუნიკაციო სიტუაციის შესაბამისი სამეტყველო ქმედებები?

**საკითხი** - საკუთარი პოზიციის გამობატვა და დასაბუთება დავით აღმაშენებლის მმართველობის ფორმების შესახებ;

#### კომპლექსური დავალების იდეა

**გამართეთ დისკუსია თემაზე — დავით აღმაშენებლის მიერ ქვეყნის მართვის ფორმები და პრინციპები დღესაც მისაღებია;**

- დისკუსიის გამართვამდე;
- ჩამოაყალიბეთ დისკუსიის წესები და დავითით ისინი;
- აირჩიეთ დისკუსიის წამყვანი;
- ჩამოაყალიბე შენი პოზიცია, რამდენად ეთანხმები ზემოთ მოცემულ თვალსაზრისს;
- შენი პოზიცია დასაბუთე შესაბამისი არგუმენტებით;
- შეეცადე ისაუბრო გრამატიკულად სწორი ფორმებით;
- შეეცადე გამოიყენო მსჯელობისთვის დამახასიათებელი საუბრის სტილი.

დისკუსიის დასრულების შემდეგ ისაუბრე:

- რა მოგეწონა ამ აქტივობაში?
- რამ გაგიაღვილა დისკუსიაში მონაწილეობა?

<ul style="list-style-type: none"> <li>როგორ უნდა გამოვიყენო ტექსტის ჟანრობრივი მახასიათებლებისა და სტრუქტურული ელემენტების ცოდნა როგორც ტექსტის გაგება-გაზრებაში, ისე კონკრეტული მიზნით განსხვავებული ტიპის ტექსტების შედგენისას?</li> <li>რა ენობრივი ცოდნა და სტრატეგიები გამოვიყენო ზეპირი და წერილობითი ტექსტის როგორც გაგება-გაზრებისათვის, ისე მის შესადგენად?</li> <li>როგორ შევძლო მიზნობრივად და მართებულად წერა და მეტყველება?</li> </ul>		<ul style="list-style-type: none"> <li>როგორ დაგეგმარა ტექსტი დისკუსიაში მონაწილეობის მიღების დროს?</li> <li>რამდენად შეძელი საჭირო გრამატიკული საკითხების და ლექსიკის გამოყენება დისკუსიაში საკუთარი პოზიციის გამოთქმა-დასაბუთებისას?</li> <li>რა სირთულე შეგხვდა?</li> <li>რას გაითვალისწინებ მომავალში, თუ მოგიწევს მსგავს აქტივობაში მონაწილეობის მიღება?</li> </ul> <p><b>საკვანძო შეკითხვები:</b></p> <p>როგორ / რა სტრატეგიების გამოყენებით შევძლო დავით აღმაშენებლის მეფობის მიმართ საკუთარი შეფასება-დამოკიდებულების გამოხატვა?</p> <p>როგორ გამოვიყენო საინფორმაციო ტექსტის ჟანრობრივი და სტრუქტურული მახასიათებლების ცოდნა დისკუსიაში საკუთარი პოზიციის წარმოსაჩენად?</p> <p>რა ენობრივი ცოდნა გამოვიყენო კონკრეტული საკომუნიკაციო ამოცანის გადასაჭრელად? როგორ მოვახერხო მიზნობრივად და მართებულად მეტყველება?</p>
<p><b>სამიზნე ცნების მკვიდრი წარმოდგენები</b></p> <p><b>სამეტყველო ქმედება</b> (შედეგები: 1,2, 3,4,6)</p> <p>21. სამეტყველო ქმედებები (მაგ., აღწერა-დახასიათება, ინტერაქცია სოციალურ ბარემოში, შეფასება-დამოკიდებულების გამოხატვა, ახსნა და დასაბუთება და ა.შ.) ხორციელდება სხვადასხვა ენობრივი (ლექსიკური და გრამატიკული) საშუალებებით (მაგ., ადგილმდებარეობისა და მიმართულების გამოხატვა ზმნისწინით, თანდებულობით, სხვადასხვა ბრუნვის ფორმით, ადგილის ზმნისებულებით და ა.შ.);</p>	<p><b>შეფასების კრიტერიუმი - (ზოგადი)</b></p> <p><b>მოსწავლეს შეუძლია:</b></p> <ul style="list-style-type: none"> <li>საკომუნიკაციო სიტუაციის შესაბამისი ფუნქციური სამეტყველო ქმედებების განხორციელება ვერბალური და არავერბალური ენის გამოყენებით (<b>სამეტყველო ქმედება</b>);</li> <li>ტექსტის ჟანრული და სტრუქტურული მახასიათებლების ამოცნობა და მათი</li> </ul>	<p><b>შეფასების კრიტერიუმი - (კონკრეტულ კომპლექსურ დავალებზე მისადაგებული)</b></p> <p><b>ნაშრომში / ნაშრომის პრეზენტაციისას წარმოაჩინეთ:</b></p> <ul style="list-style-type: none"> <li>რა ენობრივი (ლექსიკური და გრამატიკული) ცოდნა დაგჭირდათ კონკრეტული სამეტყველო ქმედების განსახორციელებლად? (<b>ე-გ.საშ. 2,3</b>)</li> <li>რამდენად ეფექტიანად მოახერხეთ კონკრეტული საკომუნიკაციო ამოცანების გადაჭრა - დისკუსიაში მონაწილეობა, საკუთარი პოზიციის არგუმენტირებული დასაბუთება? რამდენად</li> </ul>

<p>2. ეფექტური სამეტყველო ქმედების განსახორციელებლად მნიშვნელოვანია ენობრივი საშუალებების შესაბამისობა კონკრეტული საკომუნიკაციო სიტუაციის (თუმა და მიზანი, კომუნიკაციაში მონაწილე პირები) გათვალისწინებით (მაგ., თავაზიანი თუ ფორმალური ფორმების გამოყენება მეტყველების მიზნისა და აუდიტორიის გათვალისწინებით; უარყოფითი ნაწილაკების გამოყენება შინაარსობრივი ნიუანსების გათვალისწინებით და ა.შ.).</p> <p><b>ჰექსტი</b> (შედეგები: 1,2,3,4,6)</p> <p>1. არსებობს სხვადასხვა ტიპისა (მხატვრული / არამხატვრული) და ჟანრის (მაგ., პრაგმატული, კორესპონდენცია, საინფორმაციო და შემეცნებითი, ბიოგრაფიული, იგავ-არაკი, მოთხრობა და ა.შ.) ზეპირი და წერილობითი ტექსტი;</p> <p>2. ერთი ტიპისა და ჟანრის ტექსტებს აქვს საერთო ჟანრობრივი მახასიათებლები (სტრუქტურულ-ორგანიზაციული და ენობრივ-სტილური), რომლებიც ქმნის ტექსტის მთლიანობას; ჟანრობრივი მახასიათებლების გათვალისწინება მნიშვნელოვანია როგორც ტექსტის გაგება-გააზრებისათვის, ისე კონკრეტული მიზნით შესაბამისი ჟანრის ტექსტის შესაქმნელად;</p> <p>3. ტექსტის სტრუქტურას ასევე ქმნის სიტყვიერი (მაგ., სათაური, ქვესათაური, აბზაცი, წარწერა) და არასიტყვიერი (მაგ., ილუსტრაცია, სვეტი, სქემა, სასენი ნიშნები, ზეპირ ტექსტი - ინტონაცია) ელემენტების ერთობლიობა და მათი თავისებური განლაგება.</p> <p><b>ნობრივ-გრამატიკული საშუალებები</b> (შედეგი: 5)</p> <p>1. ყველა ენას თავისი ფონეტიკური, მორფოლოგიური, სინტაქსური და ლექსიკური სისტემები აქვს;</p> <p>2. ქართული ენის ფონეტიკა, მორფოლოგია და სინტაქსი შეიცავს მრავალ სპეციფიკურ ენობრივ ნიშანს,</p>	<p>მიზნობრივად გამოყენება მსგავსი ტექსტების შექმნისას (<b>ტექსტი</b>).</p> <ul style="list-style-type: none"> <li>• სათანადო ენობრივი ცოდნის (ლექსიკის / გრამატიკის) ფუნქციური გამოყენება საკომუნიკაციო ამოცანების გადასაჭრელად (<b>ენობრივ-გრამ. საშუალებები</b>);</li> </ul>	<p>მიზნობრივად გამოიყენეთ და/ან იყენებთ ნასწავლ ლექსიკასა და გრამატიკულ საკითხებს? (<b>სამ. ქმ. 1,2</b>)</p> <ul style="list-style-type: none"> <li>• რა ცოდნა და სტრატეგიები გამოიყენეთ თქვენი პოზიციის ჩამოსაყალიბებლად და აუდიტორიისთვის მისი ეფექტიანად წარსადგენად? (<b>ტ.2,3</b>).</li> </ul>
---	--	---

<p>რომელთა ცოდნაც მნიშვნელოვანია ქართული ენის დასაუფლებლად (მაგ., ქართული ენის სპეციფიკური ასოები, სახელთა ბრუნვა და ბრუნვათა ფუნქციები, ქართული ზმნის მრავალპირიანობა, სუბიექტისა და ობიექტის გამოხატვა სხვადასხვა ტიპის ზმნასთან, სხვადასხვა ტიპის ზმნების სინტაქსური სტრუქტურა და ა.შ.);</p> <p>33. ქართული ენობრივი საშუალებების (ფონეტიკის, ლექსიკისა და გრამატიკის) ცოდნა და მათი ფუნქციური გამოყენება მნიშვნელოვანია ქართულად წარმატებული ზეპირი და წერილი მეტყველებისათვის;</p>		
<p><b>კომპლექსური დავალების განხორციელების ეტაპები (აქტივობები, რესურსები, შეკითხვები)</b></p> <p><b>ეტაპი I – კომპლექსური დავალების პირობის გაცნობა</b></p> <p><b>კომპლექსური დავალება (N37)</b></p> <p>გამართეთ დისკუსია თემაზე — <b>დავით აღმაშენებლის მიერ ქვეყნის მართვის ფორმები და პრინციპები დღესაც მისაღებია;</b></p> <ul style="list-style-type: none"> <li>• დისკუსიის გამართვამდე;</li> <li>• ჩამოაყალიბეთ დისკუსიის წესები და დაიცავით ისინი;</li> <li>• აირჩიეთ დისკუსიის წამყვანი;</li> <li>• ჩამოაყალიბე შენი პოზიცია, რამდენად ეთანხმები ზემოთ მოცემულ თვალსაზრისს;</li> <li>• შენი პოზიცია დაასაბუთე შესაბამისი არგუმენტებით;</li> <li>• შეეცადე ისაუბრო გრამატიკულად სწორი ფორმებით;</li> <li>• შეეცადე გამოიყენო მსჯელობისთვის დამახასიათებელი საუბრის სტილი.</li> </ul> <p>დისკუსიის დასრულების შემდეგ ისაუბრე:</p> <ul style="list-style-type: none"> <li>• რა მოგეწონა ამ აქტივობაში?</li> <li>• რამ გგიადვილა დისკუსიაში მონაწილეობა?</li> <li>• როგორ დაგეხმარა ტექსტი დისკუსიაში მონაწილეობის მიღების დროს?</li> <li>• რამდენად შეძელი საჭირო გრამატიკული საკითხების და ლექსიკის გამოყენება დისკუსიაში საკუთარი პოზიციის გამოთქმა-დასაბუთებისას?</li> <li>• რა სირთულე შეგხვდა?</li> <li>• რას გაითვალისწინებ მომავალში, თუ მოგიწევს მსგავს აქტივობაში მონაწილეობის მიღება?</li> </ul>		



**აპი II – წინარე ცოდნის გააქტიურება – ისტორიის ცოდნის მნიშვნელობის შესახებ ინფორმაციის გაცნობა**

აქტივობის მიზანია წინარე ცოდნის გააქტიურება და ზოგადი ინფორმაციის მიწოდება მიმდინარე თავში შესასწავლი საკითხების შესახებ. რეკომენდებულია, სწავლულთა ინტერესიდან და საჭიროებიდან გამომდინარე, მასწავლებელმა მიაწოდოს დამატებითი ინფორმაცია ი. ჭავჭავაძის შესახებ, წერილის, როგორც ატერატიული ჟანრის შესახებ.

აქტივობის დროს გამოთქმება ვარაუდები: სათაურიდან გამომდინარე, რის შესახებ იქნება ი. ჭავჭავაძის წერილი „ერი და ისტორია“. ამ აქტივობამ მოსწავლეებში და აღძრას ინტერესი წერილის მიმართ; თუ მოსწავლეები შეფერხდებიან ვარაუდების გამოთქმისას, შეიძლება დაისვას დამატებითი შეკითხვები: რა არის ერი? რა ქონია ერსა და ისტორიას შორის? ან საერთოდ, არის კი მათ შორის კავშირი?

წერილის წაკითხვა და გააზრება გლობალურ დონეზე. მნიშვნელოვანია, რომ წაკითხვის პარალელურად განმარტებული იყოს საკვანძო ლექსიკური ერთეულები: ჰირკველი, პირქვე დამხობა; ასევე არასაკვანძო ლექსიკური ერთეულები და ფრაზები, რომელთა განმარტებაზე ორიენტირებული სავარჯიშოები არ არის ცემული; უვარგისი, გამორკვეული უნდა ჰქონდეს, ერთი მუჭა ხალხი (მათი განმარტება ტექსტის წაკითხვის დროს მყისიერად და ადვილად შეიძლება). ტექსტის კითხვის შემდეგ მოსწავლეები პასუხობენ შეკითხვებს, რომლებიც მათ ეხმარება ინფორმაციის გლობალურ დონეზე გააზრებაში.

, 5 აქტივობები ემსახურება ლექსიკური ერთეულების და ფრაზების მნიშვნელობების დადგენას, რომლებიც საჭიროა ტექსტის სიღრმისეულად გააზრებისთვის, ლო N6 აქტივობის შეკითხვების საშუალებით დგინდება, რამდენად შეიძლო მოსწავლემ წერილის შინაარსის გაგება სელექციურ დონეზე.

აქტივობა არის ფრაზების განმარტება. მათი ცოდნა მნიშვნელოვანია ტექსტის დეტალურ დონეზე გასაგებად.

აქტივობა ეხმარება მოსწავლეს წერილის მთავარი აზრის შეჯამებაში აბზაცების მიხედვით. ორ ფორმულირებას შორის მოსწავლემ უნდა ამოარჩიოს სწორი რომულირება და არასწორი გადაზახოს. ყველა შემთავაზებული აქტივობა მოსწავლეს აძლევს ფართო შესაძლებლობას, რომ N9 აქტივობაში გადმოსცეს რილის მთავარი არსი. ამში მას დაეხმარება შეკითხვებზე პასუხები გლობალურ, სელექციურ და დეტალურ დონეზე, განმარტებული ფრაზები, მზა ფორმით რომულირებული აბზაცების შემაჯამებელი ფრაზები.

**აპი III – ძირითად ტექსტზე მუშაობა - დავით აღმაშენებლის ეპოქა**

0 მასწავლებელი მოსწავლეებს უსვამს შეკითხვებს რა იციან დავით აღმაშენებლის ეპოქის, ბრძოლების შესახებ; აძლევს მათ საშუალებას, გამოთქვან ნებისმიერი ზორმაცია ამ პიროვნების შესახებ. აქტივობის მიზანია ტექსტის წაკითხვამდე წინარე ცოდნის გააქტიურება, თემის მიმართ ინტერესის აღძვრა.

1 მოსწავლეები კითხულობენ ტექსტს, პარალელურად ეცნობიან საკვანძო ლექსიკურ ერთეულებს და იაზრებენ ტექსტს გლობალურ დონეზე.

2 აქტივობა მოსწავლეს დაეხმარება ლექსიკური ერთეულების დადგენაში, ახალი ფორმების წარმოებასა და შემდეგ მათ გამოყენებაში კონტექსტის თავისიწინებით: მაგ. სუსტი — ძალაგამოცლილი; სუსტი — დასუსტებული; დავითმა ----- (დასუსტებული) სამეფო ჩაიბარა.

3 მოსწავლე ადგენს ფრაზების მნიშვნელობებს. აქტივობის მიზანია, ტექსტის გაგება-გააზრება დეტალურ დონეზე.

### უტაპი III – დისკუსიის ელემენტები და მათზე მუშაობა

N14 აქტივობის შესრულებისას მოსწავლე უნდა დაეთანხმოს ან უარყო მოცემული დებულება. არჩეული პოზიცია უნდა დაასაბუთოს შესაბამისი არგუმენტით ტექსტიდან. აქტივობა ავითარებს არგუმენტული მსჯელობის უნარს.

N15, 19 აქტივობაში მოსწავლეებს განემარტებათ II თურმეობითის არსი. ეს არის საკმაოდ რთული საკითხი, ამიტომ მისი სწავლების დროს მასწავლებელმა რამდენიმე ნიუანსი უნდა გაითვალისწინოს:

- 1) მისი შინაარსობრივი ფუნქცია ( როდის, რა შემთხვევების დროს არის მისი გამოყენება საჭირო)
  - 2) ზმნის ფორმაცვალება II თურმეობითში ( ზმნის ინვერსიულობა: ვსწავლობ — შესწავლა; მეშველობ — მივდივარ — წავსულიყავი; )
  - 3) ზმნის სუბიექტ-ობიექტთან ურთიერთობა ბრუნვებში ( სწავლობს ის მას — ესწავლა მას ის; ეხმარება ის მას — დახმარებოდა ის მას)
  - 4) II თურმეობითში ერთი პირის დაკლება (ასწავლის ის მას მას — ესწავლებინა მას ის (მისთვის)
- ცხადია, რომ ეს საკმაოდ ბევრი და რთული ინფორმაციაა. სწორედ ამიტომ ეს საკითხი ეტაპობრივად არის მოცემული სახელმძღვანელოში (N15 და N 19). N15 აქტივობა ეთმობა II თურმეობითის არსის განსაზღვრას და წარმოების წესის ჩვენებას. რეკომენდებულია, მასწავლებელმა მოსწავლეებს მიაწოდოს ინფორმაცია ზმნის ინვერსიულობის შესახებ. N19 აქტივობა კი განმარტავს II თურმეობითში სახელების ბრუნვებში შეწყობის წესებს.

N16 აქტივობაში მოსწავლე აწარმოებს აწმყოს და II თურმეობითის ფორმებს, რომლებსაც წერს ცხრილის შესაბამის გრაფაში. ცხრილში II თურმეობითის ზოგი ფორმა მოცემულია, რაც ზოგად ყალიბს წარმოადგენს და მოსწავლეს ეხმარება, მოუძებნოს ზმნას შესაბამისი ფორმა.

N17 აქტივობაში მოსწავლე წინა აქტივობაში ნაწარმოები ფორმების დახმარებით ასრულებს წინადადებებს. ეს სავარჯიშო კარგი საშუალებაა იმისთვის, რომ მოსწავლემ გამოიჩინოს, როდის შეიძლება გამოიყენოს აწმყო და როდის II თურმეობითი.

N18 — მოსწავლე წინასწარ მოცემული ლექსიკური ერთეულების ჩამოთვლით ასრულებს წინადადებას. აქტივობაა მოსწავლეს საშუალებას აძლევს განსაზღვროს II თურმეობითთან შეწყობილი სახელების ბრუნვები. ამის შესასრულებლად შესაძლოა საჭირო გახდეს აქტივობა N15-თან დაბრუნება და იქ მოცემული კანონზომიერების თავიდან გადაკითხვა. წინადადებები თემის კონტექსტის გათვალისწინებით არის შედგენილი. ეს კიდევ ერთი დამხმარე საშუალებაა იმისთვის, რომ მოსწავლემ შეძლოს აღნიშნულ თემაზე აზრის სწორი ფორმით ჩამოყალიბება.

N20 აქტივობაში მოსწავლეები ავსებენ ნაკლებ ფორმებს ცხრილში. აქტივობის მიზანია, მოსწავლემ ყურადღება მიაქციოს, როგორ იწარმოება მოქმედებითი გვარისა და ვნებითი გვარის ზმნები II თურმეობითში და რა განსხვავება არსებობს მათ შორის ამ მწკრივში. რეკომენდებულია, მასწავლებელმა მოქმედებითი და ვნებითი გვარის ზმნებს შორის განსხვავება მათ ფორმაზე დაკვირვებით დაანახოს მოსწავლეებს:

სწავლობს / ეხმარება (აწმყო)

სწავლობს ის მას — ესწავლა მას ის;

ეხმარება ის მას — დახმარებოდა ის მას;

ულად ჩანს, რომ II თურმეობითში მოქმედებითი გვარის ზმნებთან შეწყობილი პირები იცვლიან ბრუნვებს, ხოლო ვნებითი გვარის ზმნებთან კი პირები ენვაცვლელნი არიან.

ენვების შეწყობის წესთან ერთად, მასწავლებელმა მოსწავლეთა ყურადღება უნდა გაამახვილოს მოქმედებითი და ვნებითი გვარის ზმნების ფორმებზეც II რმეობითში;

რო კონკრეტულად: მოქმედებითი გვარის ზმნებისთვის II თურმეობითში დამახასიათებელი ინვერსია (სუბიექტურ და ობიექტურ პირის ნიშნთა შებრუნება) და სთანვე დაირთავენ ე-----ა აფიქსებს: მესწავლა / ექსწავლა / გვესწავლა / ექსწავლა / ექსწავლა / ექსწავლა;

**3 შეეხება ორპირიან ვნებითი გვარის ზმნებს, II თურმეობითში ისინი იღებენ შემდეგ დაბოლოებებს:**

- ღავხმარებ-ოდი მას ჩვენ დავხმარებ-ოდი მას
- დახმარებ-ოდი მას თქვენ დახმარებ-ოდი მას
- ღახმარებ-ოდა მას ისინი დახმარებ-ოდნენ მას

**7 პირიანი ვნებითი გვარის ზმნები კი II თურმეობითში მუშავლ ზმნას დაირთავენ:**

- კავზრდილიყავი ჩვენ გავზრდილიყავით
- გაზრდილიყავი თქვენ გაზრდილიყავით
- კაზრდილიყო ისინი გაზრდილიყვნენ

. აქტივობაში მოსწავლე წინა აქტივობაში ნაწარმოები ფორმების დახმარებით ასრულებს წინდადებას.

! აქტივობა — მოსწავლეები კითხულობენ ტექსტს, პარალელურად ეცნობიან საკვანძო ლექსიკურ ერთეულებს და იაზრებენ ტექსტს გლობალურ დონეზე.

! აქტივობა მოსწავლეს დაეხმარება ლექსიკური ერთეულების და ფრაზების მნიშვნელობების დადგენაში, რომელთა დახმარებით ტექსტს გაიაზრებს სელექციურ დეტალურ დონეზე (N24, 25 და 26 აქტივობები).

' აქტივობა — მოსწავლეები კითხულობენ ტექსტს, პარალელურად ეცნობიან საკვანძო ლექსიკურ ერთეულებს და იაზრებენ ტექსტს გლობალურად.

! აქტივობა — მოსწავლეები ლექსიკურ ერთეულებს უკავშირებენ შესაბამის განმარტებებს.

! აქტივობა — მოსწავლეები უპასუხებენ შეკითხვებს. შეკითხვები ემსახურება ტექსტის გაგება-გააზრებას სელექციურ დონეზე. საჭიროებიდან გამომდინარე, აძლებელია ზოგი შეკითხვა სხვაგვარად ფორმულირდეს. მაგ. როგორი იყო თბილისის მოსახლეობა ეთნიკური შემადგენლობით? / რა ეროვნების ხალხები

ცხოვრობდნენ თბილისში მაშინ? / თბილისში იმ დროს მხოლოდ ქართველები ცხოვრობდნენ? შეკითხვების ლიფერენცირება საჭიროა იმ შემთხვევაში, როცა მასწავლებელი ხელაღს, რომ მოცემული შეკითხვა რთულად აღსაქმელია რომელიმე მოსწავლისთვის.

N30, 31, 32, 44, 45, 46, 47 აქტივობები გამიზნულია ისევ II თურმობითის ფორმების წარმობასა და მათ გამოყენებაში გასავარჯიშებლად, ვინაიდან ტექსტში მრავლად არის ამ მწკრივის ზმნები და ამ თემზე საუბრისას თუ წერისას მოსწავლეებს მოუწევთ ამ ფორმების გამოყენება.

N34 აქტივობა — მოცემულია დებულებები. მოსწავლე უნდა დაეთანხმოს მას ან უარყოს იგი. ნებისმიერ შემთხვევაში თავისი პოზიცია მან უნდა დაასაბუთოს ტექსტიდან მოყვანილი არგუმენტით. N 34 აქტივობა ხელს უწყობს კრიტიკული აზროვნების განვითარებას, ისევე, როგორც N35 აქტივობა — მოსწავლე მსჯელობს ამა თუ იმ სოციალური ჯგუფის წარმომადგენლები რამდენად კმაყოფილინი ან უკმაყოფილონი იქნებოდნენ ლავითის მმართველობით და ასაბუთებს აზრს შესაბამისი არგუმენტით.

N36 აქტივობა ხელს უწყობს სამივე ტექსტის შეჯამებას. მოსწავლეებმა უნდა ისაუბრონ შემდეგ საკითხებზე:

- ა) ღვით აღმაშენებლის სამხედრო პოლიტიკა;
- ბ) ღვით აღმაშენებლის საკადრო პოლიტიკა;
- გ) ღვით აღმაშენებლის საზოგადოებასთან ურთიერთობა;
- დ) ღვით აღმაშენებლის საგანმანათლებლო პოლიტიკა;
- ე) ღვითი, როგორც პიროვნება

აქტივობა გამიზნულია ლაპარაკის უნარის განსავითარებლად, თუმცა მოსწავლეთა საჭიროებიდან გამომდინარე, შესაძლებელია იქცეს წერით დავალებადაც.

### **N37 აქტივობა — კომპლექსური დავალება**

გამართეთ დისკუსია თემაზე — **ღვით აღმაშენებლის მიერ ქვეყნის მართვის ფორმები და პრინციპები დღესაც მისაღებია;**

- დისკუსიის გამართვამდე;
- ჩამოაყალიბეთ დისკუსიის წესები და დავითით ისინი;
- აირჩიეთ დისკუსიის წამყვანი;
- ჩამოაყალიბე შენი პოზიცია, რამდენად ეთანხმები ზემოთ მოცემულ თვალსაზრისს;
- შენი პოზიცია დაასაბუთე შესაბამისი არგუმენტებით;
- შეეცადე ისაუბრო გრამატიკულად სწორი ფორმებით;
- შეეცადე გამოიყენო მსჯელობისთვის დამახასიათებელი საუბრის სტილი.

დისკუსიის დასრულების შემდეგ ისაუბრე:

- რა მოგეწონა ამ აქტივობაში?
- რამ გაგიადვილა დისკუსიაში მონაწილეობა?
- როგორ დაგეხმარა ტექსტი დისკუსიაში მონაწილეობის მიღების დროს?
- რამდენად შეძელი საჭირო გრამატიკული საკითხების და ლექსიკის გამოყენება დისკუსიაში საკუთარი პოზიციის გამოთქმა-დასაბუთებისას?
- რა სირთულე შეგხვდა?
- რას გაითვალისწინებ მომავალში, თუ მოგიწევს მსგავს აქტივობაში მონაწილეობის მიღება?

დისკუსიაში მონაწილეობის შეფასების კრიტერიუმები:	სრულყოფილად	ნაწილობრივ
აყალიბებს საკუთარ პოზიციას		
საკუთარ პოზიციას ამყარებს არგუმენტებით		
დისკუსიაში მონაწილეობის დროს იყენებს თემის შესაბამის ლექსიკას /გრამატიკულ ცოდნას / სტილს		
იცავს დისკუსიის წესებს		

გრძელვადიანი მიზანი	შუალედური სასწავლო მიზანი N 2	კომპლექსური დავალების იდეა
<p><b>სამიზნე ცნებები:</b></p> <ol style="list-style-type: none"> <li>1) სამეტყველო ქმედება</li> <li>2) ტექსტი</li> <li>3) ენობრივ-გრამატიკული საშუალებები</li> </ol> <p><b>ქვეცნებები:</b></p> <p>ფუნქციური სამეტყველო აქტები (ისტორიული პიროვნების / პერსონაჟის დახასიათება / შეფასება - დამოკიდებულების გამოხატვა);</p> <p>ლექსიკა: შესაბამისი დარგობრივი ლექსიკა (); გრამატიკა: მსაზღვრელ-საზღვრულის ურთიერთობა, ბრუნვა და ფუნქციები; ზმნისწინი და თანდებული და მათი</p>	<p><b>საკითხი— მსატყველო ტექსტის მიხედვით რომელიმე პერსონაჟის დახასიათება</b></p>	<p><b>კომპლექსური დავალების იდეა</b></p> <p><b>აირჩიე რომელიმე პერსონაჟი და დაახასიათე იგი.</b></p> <p>პერსონაჟის დახასიათებისას</p> <ul style="list-style-type: none"> <li>• აღნიშნე მისი ვინაობა /წარმომავლობა;</li> <li>• ისაუბრე მისი გადაწყვეტილების შესახებ;</li> <li>• ყურადღება გაამახვილე მის თვისებებსა და ემოციურ მდგომარეობაზე;</li> <li>• შენი თვალსაზრისი დაასაბუთე შესაბამისი არგუმენტებით ტექსტიდან;</li> <li>• გადმოეცი შენი დამოკიდებულება პერსონაჟის მიმართ;</li> <li>• ტექსტი გამართე გრამატიკული წესების დაცვით;</li> </ul>



<p>ფუნქციები; II თურმობითი, მისი წარმოება და ფუნქციები სხვადასხვა ტიპის ზმნასთან; სიტყვათა რიგი წინადადებაში; რთული სინტაქსური კონსტრუქციები</p> <p><b>საფეხურის საკვანძო შეკითხვები:</b></p> <ul style="list-style-type: none"> <li>როგორ და რა სტრატეგიების გამოყენებით უნდა განვხორციელოთ საკომუნიკაციო სიტუაციის შესაბამისი სამეტყველო ქმედებები?</li> <li>როგორ უნდა გამოვიყენოთ ტექსტის ჟანრობრივი მახასიათებლებისა და სტრუქტურული ელემენტების ცოდნა როგორც ტექსტის გაგება-გააზრებაში, ისე კონკრეტული მიზნით განსხვავებული ტიპის ტექსტების შედგენისას?</li> <li>რა ენობრივი ცოდნა და სტრატეგიები გამოვიყენოთ ზეპირი და წერილობითი ტექსტის როგორც გაგება-გააზრებისათვის, ისე მის შესაღწევად?</li> <li>როგორ შევძლოთ მიზნობრივად და მართებულად წერა და მეტყველება?</li> </ul>		<p>წარადგინე ნამუშევარი კლასში.</p> <p>წარდგინის შემდეგ ისაუბრე:</p> <ul style="list-style-type: none"> <li>რა დაგეგმარა დავალების შესრულებაში?</li> <li>რა სირთულე შეგხვდა?</li> <li>რას გაითვალისწინებ მომავალში, თუ მსგავსი დავალების შესრულება მოგიწევს?</li> </ul> <p><b>საკვანძო შეკითხვები:</b></p> <p>როგორ / რა სტრატეგიების გამოყენებით შევძლო პერსონაჟის დახასიათება?</p> <p>როგორ გამოვიყენოთ მხატვრული ტექსტის ჟანრობრივი და სტრუქტურული მახასიათებლების ცოდნა პერსონაჟის სახის აღსაწერად?</p> <p>რა ენობრივი ცოდნა გამოვიყენოთ კონკრეტული ამოცანის გადასაჭრელად? როგორ მოვახერხო მიზნობრივად და მართებულად მეტყველება?</p>
<p><b>სამიზნე ცნების მკვიდრი წარმოდგენები</b></p> <p><b>სამეტყველო ქმედება (შედეგები: 1,2, 3,4,6)</b></p> <p>23. სამეტყველო ქმედებები (მაგ., აღწერა-დახასიათება, ინტერაქცია სოციალურ გარემოში, შეფასება-დამოკიდებულების გამოხატვა, ახსნა და დასაბუთება და ა.შ.) ხორციელდება სხვადასხვა ენობრივი (ლექსიკური და გრამატიკული) საშუალებით (მაგ., აღვიწყობა, თანდასწავლა და მიმართულების გამოხატვა ზმნისწინით, თანდასწავლა, სხვადასხვა ბრუნვის ფორმით, ადგილის ზმნით და ა.შ.);</p> <p>24. ეფექტური სამეტყველო ქმედების განსახორციელებლად მნიშვნელოვანია ენობრივი</p>	<p><b>შეფასების კრიტერიუმები - (ზოგადი)</b></p> <p><b>მოსწავლეს შეუძლია:</b></p> <ul style="list-style-type: none"> <li>საკომუნიკაციო სიტუაციის შესაბამისი ფუნქციური სამეტყველო ქმედებების განხორციელება ვერბალური და არავერბალური ენის გამოყენებით (<b>სამეტყველო ქმედება</b>);</li> <li>ტექსტის ჟანრული და სტრუქტურული მახასიათებლების ამოცნობა და მათი მიზნობრივად გამოყენება მსგავსი ტექსტების შექმნისას (<b>ტექსტი</b>).</li> </ul>	<p><b>შეფასების კრიტერიუმები - (კონკრეტულ კომპლექსურ დავალებაზე მისაღებულ)</b></p> <p>ნაშრომში / ნაშრომის პრეზენტაციისას წარმოაჩინეთ:</p> <p>(კონკრეტულ კომპლექსურ დავალებაზე მისაღებულ)</p> <p>ნაშრომში / ნაშრომის პრეზენტაციისას წარმოაჩინეთ:</p> <ul style="list-style-type: none"> <li>რა ენობრივი (ლექსიკური და გრამატიკული) ცოდნა დაგჭირდათ კონკრეტული სამეტყველო ქმედების განსახორციელებლად? (<b>ე.გ.საშ. 2,3</b>)</li> <li>რამდენად ეფექტურად მოახერხეთ კონკრეტული საკომუნიკაციო ამოცანების გადაჭრა - საკუთარი</li> </ul>

<p>საშუალებების შესაბამისობა კონკრეტული საკომუნიკაციო სიტუაციის (თემა და მიზანი, კომუნიკაციაში მონაწილე პირები) გათვალისწინებით (მაგ., თავაზიანი თუ ფაქტობრივი ფორმების გამოყენება მუტუალების მიზნისა და აუდიტორიის გათვალისწინებით; უარყოფითი ნაწილაკების გამოყენება მინარსობრივი ნიუანსების გათვალისწინებით და ა.შ.).</p> <p><b>ტექსტი</b> (შედეგები: 1,2,3,4,6)</p> <p>34. არსებობს სხვადასხვა ტიპისა (<i>შხატურული / არამხატურული</i>) და ჟანრის (მაგ., <i>პრაგმატული, კორესპონდენცია, საინფორმაციო და შემეცნებითი, ბიოგრაფიული, იგავ-არაკი, მოთხრობა და ა.შ.</i>) ზეპირი და წერილობითი ტექსტი;</p> <p>35. ერთი ტიპისა და ჟანრის ტექსტებს აქვს საერთო ჟანრობრივი მახასიათებლები (<i>სტრუქტურულ-ორგანიზაციული და ენობრივ-სტილური</i>), რომლებიც ქმნის ტექსტის მთლიანობას; ჟანრობრივი მახასიათებლების გათვალისწინება მნიშვნელოვანია როგორც ტექსტის გაგება-გააზრებისათვის, ისე კონკრეტული მიზნით შესაბამისი ჟანრის ტექსტის შესაქმნელად;</p> <p>36. ტექსტის სტრუქტურას ასევე ქმნის სიტყვიერი (მაგ., <i>სათაური, ქვესათაური, აბზაცი, წარწერა</i>) და არასიტყვიერი (მაგ., <i>ილუსტრაცია, სვეტი, სქემა, სასვენი ნიშნები, ზეპირ ტექსტი - ინტონაცია</i>) ელემენტების ერთობლიობა და მათი თავისებური განლაგება.</p> <p><b>ენობრივ-გრაფიკული საშუალებები</b> (შედეგი: 5)</p> <p>34. ყველა ენას თავისი ფონეტიკური, მორფოლოგიური, სინტაქსური და ლექსიკური სისტემები აქვს;</p> <p>35. ქართული ენის ფონეტიკა, მორფოლოგია და სინტაქსი შეიცავს მრავალ სპეციფიკურ ენობრივ ნიშანს, რომელთა ცოდნაც მნიშვნელოვანია ქართული ენის დასაუფლებლად (მაგ., <i>ქართული ენის სპეციფიკური</i></p>	<ul style="list-style-type: none"> <li>• სათანადო ენობრივი ცოდნის (ლექსიკის / გრამატიკის) ფუნქციური გამოყენება საკომუნიკაციო ამოცანების გადასაჭრელად (<b>ენობრივ-გრამ. საშუალებები</b>);</li> </ul>	<p>პოზიციის არგუმენტირებული დასაბუთება? რამდენად მიზნობრივად გამოიყენეთ და/ან იყენებთ ნასწავლ ლექსიკასა და გრამატიკულ საკითხებს? (<b>სამ. ქმ. 1,2</b>)</p> <ul style="list-style-type: none"> <li>• რა ცოდნა და სტრატეგიები გამოიყენეთ პერსონაჟის დასახასიათებლად და აუდიტორიისთვის მისი ეფექტიანად წარსადგენად? (<b>ტ.2,3</b>).</li> </ul>
---	---	---

<p>ასობი, სახელთა ბრუნვა და ბრუნვათა ფუნქციები, ქართული ზმნის მრავალპირიანობა, სუბიექტისა და ობიექტის გამოხატვა სხვადასხვა ტიპის ზმნასთან, სხვადასხვა ტიპის ზმნების სინტაქსური სტრუქტურა და ა.შ.);</p> <p>5. ქართული ენობრივი საშუალებების (ფორტიკის, ლექსიკისა და გრამატიკის) ცოდნა და მათი ფუნქციური გამოყენება მნიშვნელოვანია ქართულად წარმატებული ზეპირი და წერილი მეტყველებისათვის;</p>		
--	--	--

**ტაბი I – კომპლექსური დავალების პირობის გაცნობა**

**ომპლექსური დავალება ( 67)**

იჩიე რომელიმე პერსონაჟი და დაახასიათე იგი.

ერსონაჟის დახასიათებისას

- აღნიშნე მისი ვინაობა /წარმომავლობა;
- ისაუბრე მისი გადაწყვეტილების შესახებ;
- ყურადღება გამახვილე მის თვისებებსა და ემოციურ მდგომარეობაზე;
- შენი თვალსაზრისი დაასაბუთე შესაბამისი არგუმენტებით ტექსტიდან;
- გადმოეცი შენი დამოკიდებულება პერსონაჟის მიმართ;
- ტექსტი გამართე გრამატიკული წესების დაცვით;

არადგინე ნამუშევარი კლასში. წარდგენის შემდეგ ისაუბრე:

- რა დაგეხმარა დავალების შესრულებაში?
- რა სირთულე შეგხვდა?
- რას გაითვალისწინებ მომავალში, თუ მსგავსი დავალების შესრულება მოგიწევს?

**ტაბი II – მსატვრულ ტექსტზე მუშაობა**

აში მოსწავლეები აკვირდებიან ილუსტრაციას და გამოთქვამენ ვარაუდებს, დავით აღმაშენებლის ცხოვრების რომელ პერიოდს შეეხება წასაკითხი სწავლებმა ილუსტრაციაზე არსებული დეტალები უნდა დაუკავშირონ დავითის შესახებ შესწავლილ ტექსტებს და ლოგიკური კავშირი დაინახონ ანა და რომელიმე პერიოდს შორის. აქტივობის მიზანია, წასაკითხი ეპიზოდის მიმართ ინტერესის აღძვრა და წინარე ცოდნის გააქტიურება.

ა — მოსწავლეები კითხულობენ ტექსტს, პარალელურად ეცნობიან საკვანძო ლექსიკურ ერთეულებს და იაზრებენ ტექსტს გლობალურ დონეზე.

ის ა) პუნქტში მოსწავლე ლექსიკური ერთეულის მნიშვნელობას აკავშირებს შესაბამის განმარტებასთან, ხოლო ბ) პუნქტში იყენებს მათ — კონტექსტის კამს წინადადებაში გამოტოვებულ ადგილას. აქტივობის მიხედვით მოწმდება, რამდენად სწორად გაიგო მოსწავლემ ამა თუ იმ სიტყვის მნიშვნელობა.

ებზე პასუხის გაცემა. აქტივობის მიზანია ტექსტის გააზრება სელექციურ დონეზე.

ვლემ თავისი სიტყვებით უნდა განმარტოს ტექსტში არსებული ესა თუ ის ფრაზა. ფრაზების მნიშვნელობების ცოდნა მას დაეხმარება ტექსტის ონეზე გააზრებაში. ამ აქტივობის გაგრძელებას წარმოადგენს აქტივობა N43, რომელშიც მოცემულია ინფორმაციები ტექსტიდან, მხოლოდ ლი ფორმულირებით. თუ მოსწავლემ სწორად გაართვა თავის წინა დავალებას — განმარტა ფრაზები თავისი სიტყვებით, დაუბრკოლებლად შეასრულებს ასაც. N42, 43 აქტივობები განსაზღვრულია ტექსტის დეტალურ დონეზე გასააზრებლად.

ტრაციავე დაკვირვებით მოსწავლეები გამოთქვამენ ვარაუდებს, რა მოხდება, შემდეგ ეპიზოდში. მიზანი, რა თქმა უნდა, ინტერესის გამოწვევაა ექსტის მიმართ.

ა — მოსწავლეები კითხულობენ ტექსტს, პარალელურად ეცნობიან საკვანძო ლექსიკურ ერთეულებს და იაზრებენ ტექსტს გლობალურ დონეზე.

ვლეები თავიანთი განმარტავენ ფრაზებს. აქტივობა მათ დაეხმარებათ ტექსტის გაგება-გააზრებაში სელექციურ დონეზე.

ა წარმოადგენს ცხრილს. ცხრილში თითო ფრაზა უჭირავს დიალოგში მონაწილე პერსონაჟის ცალკეულ ფრაზას. მოსწავლემ თითოეულ ფრაზას უნდა უ ვინ ამბობს მას. აქტივობა კარგი დამხმარე საშუალებაა დიალოგის მთელ არსში გასარკვევად, რადგან მოსწავლეები დააზუსტებენ, თუ ვის ეკუთვნის აზრს. დიალოგში ზოგჯერ ეს მითითებული არ არის, ამიტომ მოსწავლეებმა თავად უნდა განსაზღვრონ ფრაზის ავტორი. ეს მათ დაეხმარებათ ტექსტის აგებაში და მომდევნო N52 აქტივობის შესრულებაში, რომლის მიზანი ასევე ტექსტის დეტალური გაგებაა.

ა წარმოადგენს შეკითხვებს, რომლებსაც მოსწავლეებმა პასუხი ტექსტზე დაყრდნობით, არგუმენტების დამოწმებით უნდა გასცენ პასუხი. აქტივობა ს კრიტიკული უნარ-ჩვევის განვითარებას.

ის მიზანია პირდაპირი ნათქვამის არსის გაცნობა. თეორიული მასალას ახლავს მაგალითები. ტექსტის შემდეგ მოცემულია შეკითხვები, რომლებიც ამდენად კარგად გაიგეს მოსწავლეებმა მოცემული გრამატიკული საკითხი. რეკომენდებულია მასწავლებელმა შესთავაზოს პირდაპირი ნათქვამის სხვა

ივ.

<p>N55, 56, 57, 58, 59, 60 აქტივობები გამიზნულია პირდაპირი ნათქვამის სტრუქტურაზე დასაკვირვებლად, გასაკარგიებლად, რომ მოსწავლემ შეძლოს სწორად დასვას სასვენი ნიშნები პირდაპირ ნათქვამთან, როცა ა) ავტორის სიტყვები წინ უსწრებს პირდაპირ ნათქვამს; ბ) ავტორის სიტყვები მოსდევს პირდაპირ ნათქვამს; N59 და N60 აქტივობები მოსწავლეს დაეხმარება სწორად გამოიყენოს პირდაპირი ნათქვამის ნაწილაკები: -მეთუი, -თუი და -ო.</p> <p>N61 აქტივობა — ილუსტრაციაზე დაკვირვებით მოსწავლეები გამოთქვამენ ვარაუდებს, რა მოხდება, შემდეგ ეპიზოდში. მიზანი, რა თქმა უნდა, ინტერესის გამოწვევაა წასაკითხი ტექსტის მიმართ.</p> <p>N62 აქტივობა — მოსწავლეები კითხულობენ ტექსტს, პარალელურად ეცნობიან საკვანძო ლექსიკურ ერთეულებს და იაზრებენ ტექსტს გლობალურ დონეზე.</p> <p>N63 აქტივობა — მოსწავლე ფრაზას აკავშირებს შესაბამის განმარტებასთან, ხოლო მომდევნო N64 აქტივობაში ასრულებს აზრს, რა ჩაიდინა თითოეულმა პერსონაჟმა უფლისწულის გადასარჩენად. ორივე აქტივობა ტექსტის სელებიურ დონეზე გაგებაში ეხმარება მოსწავლეს.</p> <p>N65 აქტივობა წარმოადგენს შეკითხვებს, რომლებზე პასუხის გაცემის შემდეგ დგინდება, რამდენად გაიაზრეს მოსწავლეებმა ტექსტი სელებიურ და დეტალურ დონეზე.</p> <p>N66 აქტივობა წარმოადგენს ცხრილს, რომელშიც ჰორიზონტალურად ჩაწერილია ეპიზოდში მონაწილე პერსონაჟების სახელები, ხოლო ვერტიკალურ სვეტში ჩამოწერილია თვისებები. მოსწავლეები თითოეულ პერსონაჟს გასწვრივ მონიშნავენ თვისებას; ხოლო ამავე სავარჯიშოს ბ) პუნქტში უნდა დაასაბუთონ თავიანთი არჩევანი — რა არგუმენტს მოიყვანენ ტექსტიდან, რომ, მაგალითად, მასა არის გაბედული? საიდან ჩანს ეს? აქტივობა კარგი საშუალებაა ტექსტის სამივე ეპიზოდის გასაშორებლად და, ასევე, კრიტიკული აზროვნების განსავითარებლად. ამ დავალებში შესრულება წინაპირობა იქნება (სხვა აქტივობებთან ერთად, რა თქმა უნდა), მომდევნო, კომპლექსური დავალების წარმატებით განხორციელებისა.</p> <p><b>ეტაპი III – პერსონაჟის დახასიათების დაწერა ქვემოთ მოცემული მითითებების მიხედვით</b></p> <p><b>N67 აქტივობა — კომპლექსური დავალების განხორციელება</b></p> <p>აირჩიე რომელიმე პერსონაჟი და დახასიათე იგი.</p> <p>პერსონაჟის დახასიათებისას</p> <ul style="list-style-type: none"> <li>• აღნიშნე მისი ვინაობა /წარმომავლობა;</li> <li>• ისაუბრე მისი გადაწყვეტილების შესახებ;</li> <li>• ყურადღება გაამახვილე მის თვისებებსა და ემოციურ მდგომარეობაზე;</li> <li>• შენი თვალსაზრისი დაასაბუთე შესაბამისი არგუმენტებით ტექსტიდან;</li> <li>• გადმოეცი შენი დამოკიდებულება პერსონაჟის მიმართ;</li> <li>• ტექსტი გამართე გრამატიკული წესების დაცვით;</li> </ul>
---



წარადგინე ნაშუშევარი კლასში.

წარდგენის შემდეგ ისაუბრე:

- რა დაგეგმვრა დავალების შესრულებაში?
- რა სირთულე შეგხვდა?
- რას გაითვალისწინებ მომავალში, თუ მსგავსი დავალების შესრულება მოგიწევს?

პერსონაჟის დახასიათების შეფასების კრიტერიუმები:	სრულყოფილად	ნაწილობრივ
ასახელებს პერსონაჟის ვინაობას		
აღნიშნავს პერსონაჟის თვისებებს		
პერსონაჟის შესახებ საკუთარ მოსაზრებას ამყარებს ტექსტიდან მოხმობილი არგუმენტებით		
პერსონაჟის დახასიათებისას იყენებს თემის შესაბამის ლექსიკას /გრამატიკულ ცოდნას / სტილს		

**გრძელვადიანი მიზანი**

შუალედური სასწავლო მიზანი N3

**სამიზნე ცნებები:**

- 1) სამეტყველო კმედება
- 2) ტექსტი
- 3) ენობრივ-გრამატიკული საშუალებები
- 4) კულტურათა დიალოგი

**ქვეცნებები:**

ფუნქციური სამეტყველო აქტები (საინფორმაციო-პრაგმატული ტიპის ტექსტის შექმნა)  
 ტექსტის სტრუქტურა და ორგანიზება (ბუკლეტის სტრუქტურის, ტონის, სტილის, აუდიტორიის გათვალისწინება)

საკითხი — საინფორმაციო-პრაგმატული ხასიათის ტექსტის შექმნა ახალი კომპიუტერული თამაშის შესახებ

**კომპლექსური დავალებების იდეა**

კომპლექსური დავალებების იდეა  
**შექმენი ტექსტი დახურულ ჯგუფში დაპოსტვის მიზნით.**

პოსტის მიზანია, ახალი კომპიუტერული თამაშის შესახებ ინფორმაციის გაცნობა.

დავალებაზე მუშაობისას:

- აზრი გადმოეცი მოკლედ და ლაკონურად;
- შეეცადე ინფორმაცია იყოს ზუსტი და კონკრეტული;
- დაიცავი შესაბამისი სტილი;

<p>ლექსიკა: ტექსტის შესაქმნელად საჭირო ლექსიკური ერთეულები</p> <p><b>საფეხურის საკვანძო შეკითხვები:</b></p> <ul style="list-style-type: none"> <li>როგორ და რა სტრატეგიების გამოყენებით უნდა განვახორციელოთ საკომუნიკაციო სიტუაციის შესაბამისი სამეტყველო ქმედებები?</li> <li>როგორ უნდა გამოვიყენოთ ტექსტის ფანრობრივი მახასიათებლებისა და სტრუქტურული ელემენტების ცოდნა როგორც ტექსტის გაგება-გააზრებაში, ისე კონკრეტული მიზნით მსგავსი ტექსტების შედგენისას?</li> <li>რა ენობრივი ცოდნა და სტრატეგიები გამოვიყენოთ ზეპირი და წერილობითი ტექსტის როგორც გაგება-გააზრებისათვის, ისე მის შესადგენად?</li> <li>როგორ შევძლოთ მიზნობრივად და მართებულად წერა და მეტყველება?</li> </ul>		<ul style="list-style-type: none"> <li>ტექსტი გამართვად გრამატიკული წესების დაცვით;</li> <li>დაურთვე ფოტო ან ვიდეო.</li> </ul> <p>განათავსე პოსტი დახურულ ჯგუფში.</p> <p>განთავსებისა და გაცნობის შემდეგ ისაუბრე:</p> <ul style="list-style-type: none"> <li>რა დაგეხმარა დავალების შესრულებაში?</li> <li>რა სირთულე შეგხვდა?</li> </ul> <p>რას გაითვალისწინებ მომავალში, თუ მსგავსი დავალების შესრულება მოგიწევს?</p> <p><b>საკვანძო შეკითხვები:</b></p> <p>როგორ / რა სტრატეგიების გამოყენებით შევძლო ტექსტში ახალი კომპიუტერული თამაშის შესახებ ინფორმაციის ეფექტურად გადმოცემა?</p> <p>რა ენობრივ-გრამატიკული ცოდნა გამოვიყენო დავალების შესრულების მიზნით?</p> <p>როგორ მოვახერხოთ მიზნობრივად და მართებულად საკუთარი ნამუშევრის წარდგენა?</p>
<p><b>სამიზნე ცნების მკვიდრი წარმოდგენები</b></p>	<p><b>შეფასების კრიტერიუმი - (ზოგადი)</b></p> <p><b>მოსწავლეს შეუძლია:</b></p> <p><b>სამეტყველო ქმედება</b></p> <ul style="list-style-type: none"> <li>საკომუნიკაციო სიტუაციის შესაბამისი ფუნქციური სამეტყველო ქმედებების განხორციელება ვერბალური და არავერბალური ენის გამოყენებით;</li> <li>ზეპირი და წერილი მეტყველების სათანადო სტრატეგიების გამოყენება მიღწევების გასაუმჯობესებლად.</li> </ul>	<p><b>შეფასების კრიტერიუმი - (კონკრეტულ კომპლექსურ დავალებაზე მისადაგებული)</b></p> <p><b>ნაშრომში / ნაშრომის პრეზენტაციისას წარმოაჩინეთ:</b></p> <ul style="list-style-type: none"> <li>რა ენობრივი (ლექსიკური და გრამატიკული) ცოდნა დააჩირდა კომპიუტერული თამაშის შესახებ ტექსტის მოსამზადებლად? (ე.გ.საშ. 2,3)</li> <li>რამდენად ეფექტურად მოახერხე კონკრეტული საკომუნიკაციო ამოცანების გადაჭრა - ტექსტის დამზადება და წარდგენა? რამდენად მიზნობრივად გამოიყენეთ და/ან იყენებთ ნასწავლ ლექსიკასა და გრამატიკულ საკითხებს? (საშ. ქმ. 1,2)</li> </ul>
<p><b>სამეტყველო ქმედება (შედეგები: 1,2, 3,4,6)</b></p> <p>25. სამეტყველო ქმედებები (მაგ., აღწერა-დახასიათება, ინტერაქცია სოციალურ გარემოში, შეფასება-დამოკიდებულების გამოხატვა, ახსნა და დასაბუთება და ა.შ.). ხორციელდება სხვადასხვა ენობრივი (ლექსიკური და გრამატიკული) საშუალებებით (მაგ., აღვიღებლბარუობისა და მიმართულების გამოხატვა ზმნისწინით, თანდებულობით, სხვადასხვა ბრუნვის ფორმით, ადგილის ზმნიშეუბებით და ა.შ.);</p>		

<p>6. ეფექტური სამეტყველო ქმედების განსახორციელებლად მნიშვნელოვანია ენობრივი საშუალებების შესაბამისობა კონკრეტული საკომუნიკაციო სიტუაციის (თემა და მიზანი, კომუნიკაციაში მოწინააღმდეგე პირები) გათვალისწინებით (მაგ., თავაზიანი თუ ფაქტობრივი ფორმების გამოყენება მეტყველების მიზნისა და აუდიტორიის გათვალისწინებით; უარყოფითი ნაწილაკების გამოყენება შინაარსობრივი ნიუანსების გათვალისწინებით და ა.შ.).</p> <p><b>აკუსტი</b> (შედეგები: 1,2,3,4,6)</p> <p>7. არსებობს სხვადასხვა ტიპისა (მხატვრული / არამხატვრული) და ჟანრის (მაგ., პრაგმატული, კორესპონდენცია, საინფორმაციო და შემეცნებითი, ბიობრაფიული, იგავ-არაკი, მოთხრობა და ა.შ.) ზეპირი და წერილობითი ტექსტი;</p> <p>8. ერთი ტიპისა და ჟანრის ტექსტებს აქვს საერთო ჟანრობრივი მახასიათებლები (სტრუქტურულ-ორგანიზაციული და ენობრივ-სტილური), რომლებიც ქმნის ტექსტის მთლიანობას; ჟანრობრივი მახასიათებლების გათვალისწინება მნიშვნელოვანია როგორც ტექსტის გაგება-გააზრებისათვის, ისე კონკრეტული მიზნით შესაბამისი ჟანრის ტექსტის შესაქმნელად;</p> <p>9. ტექსტის სტრუქტურას ასევე ქმნის სიტყვიერი (მაგ., სათაური, ქვესათაური, აბზაცი, წარწერა) და არასიტყვიერი (მაგ., ილუსტრაცია, სურათი, სქემა, სასვნი ნიშნები, ზეპირ ტექსტი - ინტონაცია) ელემენტების ერთობლიობა და მათი თავისებური განლაგება.</p> <p><b>ნობრივ-გრამატიკული საშუალებები</b> (შედეგი: 5)</p> <p>7. ყველა ენას თავისი ფონეტიკური, მორფოლოგიური, სინტაქსური და ლექსიკური სისტემები აქვს;</p> <p>8. ქართული ენის ფონეტიკა, მორფოლოგია და სინტაქსი შეიცავს მრავალ სპეციფიკურ ენობრივ ნიშანს,</p>	<p><b>ტექსტი</b></p> <ul style="list-style-type: none"> <li>• ტექსტის ჟანრული და სტრუქტურული მახასიათებლების ამოცნობა და მათი მიზნობრივად გამოყენება მსგავსი ტექსტების შექმნისას.</li> </ul> <p><b>ენობრივ-გრამატიკული საშუალებები</b></p> <ul style="list-style-type: none"> <li>• სათანადო ენობრივი ცოდნის (ლექსიკის / გრამატიკის) ფუნქციური გამოყენება საკომუნიკაციო ამოცანების გადასაჭრელად;</li> <li>• ლექსიკისა და გრამატიკის სწავლის სტრატეგიების გამოყენება ენობრივი ცოდნის ასათვისებლად.</li> </ul> <p><b>კულტურათა დიალოგი</b></p> <ul style="list-style-type: none"> <li>• განსხვავებულ კულტურებს შორის პარალელულების გავლენა და საკუთარ სოციოკულტურულ გარემოსთან მსგავსება-განსხვავებების განსაზღვრა;</li> <li>• კულტურათა დიალოგისთვის ხელის შეწყობა.</li> </ul>	<ul style="list-style-type: none"> <li>• რა ცოდნა და სტრატეგიები გამოიყენე ტექსტის შესაქმნელად? როგორ დაგეხმარათ სოფუტში არსებული ინფორმაცია ამაში? (ტ.2,3).</li> </ul>
--	---	---

<p>რომელთა ცოდნაც მნიშვნელოვანია ქართული ენის დასაუფლებლად (მაგ., ქართული ენის სპეციფიკური ასოები, სახელთა ბრუნვა და ბრუნვათა ფუნქციები, ქართული ზმნის მრავალრიანიობა, სუბიექტისა და ობიექტის გამობსატვა სხვადასხვა ტიპის ზმნასთან, სხვადასხვა ტიპის ზმნების სინტაქსური სტრუქტურა და ა.შ.);</p> <p>ქართული ენობრივი საშუალებების (ფონეტიკის, ლექსიკისა და გრამატიკის) ცოდნა და მათი ფუნქციური გამოყენება მნიშვნელოვანია ქართულად წარმატებული უცხოური და წერიითი მეტყველებისათვის;</p>		
---	--	--

**აკი I – კომპლექსური დავალების პირობის გაცნობა**

ქმენი ტექსტი დახურულ ჯგუფში დაპოსტვის მიზნით. პოსტის მიზანია, ახალი კომპიუტერული თამაშის შესახებ ინფორმაციის გაცნობა. გამოიყენე 69-73 ვარჯიშოები, ასევე, სხვა დავალებები, რომლებსაც ჩათვლი საჭიროდ.

ავალებაზე მუშაობისას:

- აზრი გადმოეცი მოკლედ და ლაკონურად;
- შეეცადე ინფორმაცია იყოს ზუსტი და კონკრეტული;
- დაიცავი შესაბამისი სტილი;
- ტექსტი გამართე გრამატიკული წესების დაცვით;
- დაურთე ფოტო ან ვიდეო.

ნათავსე პოსტი დახურულ ჯგუფში.

ნთავსებისა და გაცნობის შემდეგ ისაუბრე:

- რა დაგეხმარა დავალების შესრულებაში?
- რა სირთულე შეგხვდა?
- რას გაითვალისწინებ მომავალში, თუ მსგავსი დავალების შესრულება მოგიწევს?

**აკი II – სოუჯეტის მოსმენა და გააზრება**

8 აქტივობა — მოსწავლეები გამოთქვამენ ვარაუდებს: საიდან არის ეს კადრი ადებული?

ა არის მასზე გამოსახული? ცდილობენ, დაასაბუთონ თავიანთი ვარაუდი. აქტივობის მიზანია, ინტერესის გამოწვევა ვიდეოს შესახებ, რომელიც უნდა ნახონ.

9 აქტივობა — მოსმენის დავალება — მოსწავლეები ნახულობენ ვიდეოსიუჟეტს და ავსებენ ტესტს. დავალების მიზანია ვიდეოში მოსმენილი ტექსტის გლობალური ანეზე განება-გაზრება.

10 აქტივობა — ვიდეო სიუჟეტში მოცემული ტექსტის განება-გაზრება სელექციურ დონეზე. მოსწავლეები მეორედ ნახულობენ ვიდეოსიუჟეტს და ამოწმებენ რილში მოცემული ინფორმაციის სისწორეს. ამავე დავალების ბ) პუნქტში კი ჩაწერენ მცდარი ინფორმაციის სწორ ვერსიას.

1 აქტივობა — ვიდეოსიუჟეტის მიხედვით ფრაზების დასრულება. გამიზნულია მოსასმენი ტექსტის სელექციურ და დეტალურ დონეზე განებისთვის)

### **აპი III – მოსწავლისა და მასწავლებლის მიმოწერის წაკითხვა-გააზრება**

2 აქტივობა მოსწავლეები კითხულობენ მოსწავლის და მასწავლებლის ელექტრონულ მიმოწერას და ადგენენ ამ მიმოწერის მთავარ აზრს (შეკითხვებზე პასუხის კემით), ხოლო N73 აქტივობაში კი იაზრებენ ამ მიმოწერის შინაარსს სელექციურ დონეზე.

### **აპი III – საინფორმაციო-პრამატული ხასიათის ტექსტის შექმნა ახალი კომპიუტერული თამაშის შესახებ**

#### **4 აქტივობა — კომპლექსური დავალება**

ქენი ტექსტი დახურულ ჯგუფში დაწერის მიზნით. პოსტის მიზანია, ახალი კომპიუტერული თამაშის შესახებ ინფორმაციის განცობა. გამოიყენე 69-73 კარჯიმოები, ასევე, სხვა დავალებები, რომლებსაც ჩათვლი საჭიროდ.

ვალებაზე მუშაობისას:

- აზრი გადმოეცი მოკლედ და ლაკონიურად;
- შეეცადე ინფორმაცია იყოს ზუსტი და კონკრეტული;
- დაიცავი შესაბამისი სტილი;
- ტექსტი გამართე გრამატიკული წესების დაცვით;
- დაურთე ფოტო ან ვიდეო.

ათავსე პოსტი დახურულ ჯგუფში.

ათავსებისა და განცობის შემდეგ ისაუბრე:

- რა დაგეხმარა დავალების შესრულებაში?
- რა სირთულე შეგხვდა?
- რას გაითვალისწინებ მომავალში, თუ მსგავსი დავალების შესრულება მოგიწევს?



საინფორმაციო-პრაგმატული ტექსტის შეფასების კრიტერიუმები	სრულიყოფილად	ნაწილობრივ
ინფორმაცია უუსტად და ლაკონურად არის გადმოცემული		
ტექსტი გამართულია გრამატიკული წესების მიხედვით		
ტექსტს ახლავს ფოტო/ვიდეო მასალა		

N75 — დავალება წარმოადგენს დიალოგს საკლასო ოთახში მასწავლებელსა და მოსწავლეს შორის, რა დროსაც მასწავლებელი მოსწავლის შეკითხვაზე პასუხად აცნობს საქართველოში მოდვანე ეთნიკურად არაქართველ პიროვნებებს. მომდევნო დავალებებთან ერთად (N76, 77) მოსწავლეები გაეცნობიან მათ მიღწევებს და როგორც საქართველოს საზოგადოებრივ ცხოვრებაში; იმსჯელებენ და შეაფასებენ, როგორ და რა დამსახურებით შეძლეს მათ საქართველოს ისტორიაში საპატიო ადგილის დამკვიდრება.

# VI ტავი – სოლოტაქსონომიაზე დაფუძნებული შეფასების რუბრიკები განმავითარებელი და განმსაზღვრელი შეფასებისთვის ცნებების მიხედვით

## 1. ცნება: სამეტყველო ქმედება (შედეგები: 1,2, 3,4,6)

- სამეტყველო ქმედებები (მაგ., აღწერა-დახასიათება, ინტერაქცია სოციალურ რიტუალებში, დროსა და სივრცეში ორიენტირება, შეფასება-დამოკიდებულების გამოხატვა, ახსნა და დასაბუთება და ა.შ.) ხორციელდება სხვადასხვა ენობრივი (ლექსიკური და გრამატიკული) საშუალებით (მაგ., ადგილმდებარეობისა და მიმართულების გამოხატვა ზმნისწინით, თანდებულთ, სხვადასხვა ბრუნვის ფორმით, ადგილის ზმნიზებებით და ა.შ.);
- ეფექტური სამეტყველო ქმედების განსახორციელებლად მნიშვნელოვანია ენობრივი საშუალებების შესაბამისობა კონკრეტული საკომუნიკაციო სიტუაციის (თემა და მიზანი, კომუნიკაციაში მონაწილე პირები) გათვალისწინებით (მაგ., თავაზიანი თუ ფამილიარული ფორმების გამოყენება მეტყველების მიზნისა და აუდიტორიის გათვალისწინებით; უარყოფითი ნაწილაკების გამოყენება შინაარსობრივი ნიუანსების გათვალისწინებით და ა.შ.).

პრესტრუქტურული	უნისტრუქტურული	მულტისტრუქტურული	მიმართებითი	გაფართოებული
მოსწავლე საერთოდ ვერ იგებს საკითხს ან იყენებს შეუსაბამო, არარელევანტურ ინფორმაციას.	მოსწავლეს შეუძლია მხოლოდ ერთი ასპექტის გათვალისწინება და მარტივი, ზედაპირული ინფორმაციის ფლობა.	მოსწავლეს შეუძლია რამდენიმე ასპექტის გათვალისწინება, მათ შორის არსებული მიმართებების გაგების გარეშე.	მოსწავლეს შეუძლია გაიგოს, რა მიმართებებია საკვანძო ასპექტებს შორის, ასევე როგორ უკავშირდებიან ისინი ერთმანეთს და ქმნიან მთელს, მთლიანობას.	მოსწავლეს შეუძლია მოცემულის/ შეთავაზებულის მიღმა სტრუქტურის განზოგადება, სტრუქტურის აღქმა მრავალი სხვადასხვა პერსპექტივიდან და იდეების გადატანა ახალ სფეროში.
ვერ ახერხებს სამეტყველო ქმედების განხორციელებას, ვერ მონაწილეობს ქართულენოვანი ინფორმაციის აღქმასა და გაცემაში.	სამეტყველო ქმედების განხორციელებისას შეუძლია ან კომუნიკაციის მიზანსა და მონაწილეებზე, ან ადგილსა და დროზე კონცენტრირება.	სამეტყველო ქმედების განხორციელებისას შეუძლია კომუნიკაციის მიზანსა და მონაწილეებზე, ადგილსა და დროზე კონცენტრირება. თუმცა ერთი კომპონენტის შეცვლის შემთხვევაში ვერ ახერხებს სხვა კომპონენტის მოდიფიცირებას.	სამეტყველო ქმედების განხორციელებისას ითვალისწინებს კომუნიკაციის მიზანსა და მონაწილეებს, ადგილსა და დროს; წარმატებული კომუნიკაციისთვის ზოგჯერ ვერ ახერხებს სტრატეგიების შეცვლას სიტუაციის და მიხედვით.	სამეტყველო ქმედების განხორციელებისას ითვალისწინებს კომუნიკაციის მიზანსა და მონაწილეებს, ადგილსა და დროს; წარმატებული კომუნიკაციისთვის მყისიერად იღებს ადეკვატურ გადაწყვეტილებებს სტრატეგიების შეცვლის ჩათვლით.

**2. ცნება: ტექსტი** (შედეგები: 1,2,3,4,6)

1. არსებობს სხვადასხვა ტიპისა (მხატვრული / არამხატვრული) და ჟანრის (მაგ., პრაგმა-ტული, კორესპონდენცია, საინფორმაციო და შემეცნებითი, ბიოგრაფიული, იგავ-არაკი, მოთხრობა და ა.შ.) ზეპირი და წერილობითი ტექსტი;
2. ერთი ტიპისა და ჟანრის ტექსტებს აქვს საერთო ჟანრობრივი მახასიათებლები (სტრუქტურულ-ორგანიზაციული და ენობრივ-სტილური), რომლებიც ქმნის ტექსტის მთლიანობას; ჟანრობრივი მახასიათებლების გათვალისწინება მნიშვნელოვანია როგორც ტექსტის გაგება-გააზრებისათვის, ისე კონკრეტული მიზნით შესაბამისი ჟანრის ტექსტის შესაქმნელად;
3. ტექსტის სტრუქტურას ასევე ქმნის სიტყვიერი (მაგ., სათაური, ქვესათაური, აბზაცი, წარწერა) და არასიტყვიერი (მაგ., ილუსტრაცია, სვეტი, სქემა, სასვენი ნიშნები, ზეპირ ტექსტში – ინტონაცია) ელემენტების ერთობლიობა და მათი თავისებური განლაგება.

პრესტრუქტურული	უნისტრუქტურული	მულტისტრუქტურული	მიმართებითი	გაფართოებული
მოსწავლე საერთოდ ვერ იგებს საკითხს ან იყენებს შეუსაბამო, არარელევანტურ ინფორმაციას.	მოსწავლეს შეუძლია მხოლოდ ერთი ასპექტის გათვალისწინება და მარტივი, ზედაპირული ინფორმაციის ფლობა.	მოსწავლეს შეუძლია რამდენიმე ასპექტის გათვალისწინება, მათ შორის არსებული მიმართებების გაგების გარეშე.	მოსწავლეს შეუძლია გაიგოს, რა მიმართებებია საკვანძო ასპექტებს შორის, ასევე როგორ უკავშირდებიან ისინი ერთმანეთს და ქმნიან მთელს, მთლიანობას.	მოსწავლეს შეუძლია მოცემულის / შეთავაზებულის მიღმა სტრუქტურის განზოგადება, სტრუქტურის აღქმა მრავალი სხვადასხვა პერსპექტივიდან და იდეების გადატანა ახალ სფეროში.
ვერ ახერხებს სხვადასხვა ტიპის ტექსტს შორის ჟანრობრივი განსხვავებების დაჭერას.	შეუძლია კონკრეტული ტიპისა და ჟანრის ტექსტის ერთი მახასიათებლის საფუძველზე ჟანრობრივი განსხვავებების აღქმა.	შეუძლია ძირითადი მახასიათებლების ამოცნობა სხვადასხვა ტიპისა და ჟანრის ტექსტებში. ვერ ახერხებს შეთავაზებული ჟანრის ტექსტის შეთავაზებულ ჟანრში გადაყვანას.	საფუძვლიანად აცნობიერებს ჟანრობრივ მახასიათებლებს თითოეული ტიპის ტექსტისთვის. შეუძლია ერთი ტიპის ტექსტის სხვა ტიპის ტექსტად გადაკეთება.	შემოქმედებითად იყენებს ტექსტის ჟანრობრივ მახასიათებლებს სხვადასხვა ტიპის ტექსტების შესაქმნელად თუ გადასაკეთებლად. შეუძლია ჟანრის მახასიათებლების თავისუფალი გამოყენება.

**3. ცნება: ენობრივ-გრამატიკული საშუალებები (შედეგი: 5)**

1. ყველა ენას თავისი ფონეტიკური, მორფოლოგიური, სინტაქსური და ლექსიკური სისტემები აქვს;
2. ქართული ენის ფონეტიკა, მორფოლოგია და სინტაქსი შეიცავს მრავალ სპეციფიკურ ენობრივ ნიშანს, რომელთა ცოდნაც მნიშვნელოვანია ქართული ენის დასაუფლებლად (მაგ., ქართული ენის სპეციფიკური ასოები, სახელთა ბრუნვა და ბრუნვათა ფუნქციები, ქართული ზმნის მრავალპირიანობა, სუბიექტისა და ობიექტის გამოხატვა სხვადასხვა ტიპის ზმნასთან, სხვადასხვა ტიპის ზმნების სინტაქსური სტრუქტურა და ა.შ.);
3. ქართული ენობრივი საშუალებების (ფონეტიკის, ლექსიკისა და გრამატიკის) ცოდნა და მათი ფუნქციური გამოყენება მნიშვნელოვანია ქართულად წარმატებული ზეპირი და წერილი მეტყველებისათვის;

პრესტრუქტურული	უნისტრუქტურული	მულტისტრუქტურული	მიმართებითი	გაფართოებული
მოსწავლე საერთოდ ვერ იცნობს საკითხს ან იყენებს შეუსაბამო, არარელევანტურ ინფორმაციას.	მოსწავლეს შეუძლია მხოლოდ ერთი ასპექტის გათვალისწინება და მარტივი, ზედაპირული ინფორმაციის ფლობა.	მოსწავლეს შეუძლია რამდენიმე ასპექტის გათვალისწინება, მათ შორის არსებული მიმართებების გაგების გარეშე.	მოსწავლეს შეუძლია გაიგოს, რა მიმართებებია საკვანძო ასპექტებს შორის, ასევე როგორ უკავშირდებიან ისინი ერთმანეთს და ქმნიან მთელს, მთლიანობას.	მოსწავლეს შეუძლია მოცემულის / შეთავაზებულის მიღმა სტრუქტურის განზოგადება, სტრუქტურის აღქმა მრავალი სხვადასხვა პერსპექტივიდან და იდეების გადატანა ახალ სფეროში.
მოსწავლე ზეპირ და წერილმეტყველებისას ვერ იყენებს შეთავაზებულ გრამატიკულ ფორმებისა და ენობრივ კონსტრუქციებს .	მოსწავლე ზეპირ და წერილმეტყველებისას იყენებს შეთავაზებულ გრამატიკულ ფორმებისა და ენობრივ კონსტრუქციებიდან მხოლოდ ორიოდე ფორმას .	მოსწავლე ზეპირ და წერილმეტყველებისას იყენებს შეთავაზებულ გრამატიკულ ფორმებისა და ენობრივ კონსტრუქციების უმეტესობას.	მოსწავლე ზეპირ და წერილმეტყველებისას იყენებს შეთავაზებულ გრამატიკულ ფორმებსა და ენობრივ კონსტრუქციებს.	მოსწავლე ზეპირ და წერილმეტყველებისას დაუბრკოლებლად იყენებს შეთავაზებულ გრამატიკულ ფორმებსა და ენობრივ კონსტრუქციებს.

**4. ცნება: კულტურათა დიალოგი (შედეგი: 7)**

1. ქართული ენის შესწავლისას აღმოვაჩინთ განსხვავებულ სოციოკულტურულ და კულტურულ სამყაროს შორის არსებულ მსგავსებასა და განსხვავებას (მაგ., თავისებურ ტრადიციებს, ზნე-ჩვეულებებს, განსხვავებულ ქცევის ნესებს, ცხოვრების სტილს, სამყაროსეულ ხედვას);
2. განსხვავებული ენისა და კულტურის აღმოჩენა და საკუთართან შედარება გვეხმარება მშობლიური ენისა და კულტურის უკეთ გაცნობიერებაში.

პრესტრუქტურული	უნისტრუქტურული	მულტისტრუქტურული	მიმართებითი	გაფართოებული
მოსწავლე საერთოდ ვერ იგებს საკითხს ან იყენებს შეუსაბამო, არარელევანტურ ინფორმაციას.	მოსწავლეს შეუძლია მხოლოდ ერთი ასპექტის გათვალისწინება და მარტივი, ზედაპირული ინფორმაციის ფლობა.	მოსწავლეს შეუძლია რამდენიმე ასპექტის გათვალისწინება, მათ შორის არსებული მიმართებების გაგების გარეშე.	მოსწავლეს შეუძლია გაიგოს, რა მიმართებებია საკვანძო ასპექტებს შორის, ასევე როგორ უკავშირდებიან ისინი ერთმან-ეთს და ქმნიან მთელს, მთლიან-ნობას.	მოსწავლეს შეუძლია შეთავაზებულ მთელს სტრუქტურის მიღმა სტრუქტურის განზოგადება, სტრუქტურის აღქმა მრავალი სხვადასხვა პერსპექტივიდან და იდეების გადატანა ახალ სფეროში.
ქართულენოვან ტექსტებში ვერ ამჩნევს სოციოკულტურულ მახასიათებლებს.	ქართულენოვან ზეპირ თუ წერილობით ტექსტში აღმოაჩენს ორიოდ სოციოკულტურულ მახასიათებელს, თუმცა ვერ ადარებს საკუთარს.	ქართულენოვან ზეპირ თუ წერილობით ტექსტში აღმოაჩენს რამდენიმე სოციოკულტურულ მახასიათებელს, რომელსაც ადარებს საკუთარს.	ამჩნევს და საკუთარს ადარებს ქართულ/განსხვავებულ სოციოკულტურულ თავისებურებებს. მის მიმართ უყალიბდება დადებითი დამოკიდებულება.	ამჩნევს და საკუთარს ადარებს ქართულ/განსხვავებულ სოციოკულტურულ თავისებურებებს. მის მიმართ უყალიბდება დადებითი დამოკიდებულება და სხვებსაც მიუთითებს ამისკენ.

### სოლოტაქსონომიაზე დაფუძნებული შეფასების რუბრიკები ზეპირი და წერილთმეტყველებითი უნარებისთვის

საბაზო საფეხურზე გამოიყენება, როგორც განმავითარებელი, ასევე განმსაზღვრელი შეფასება მოსწავლეებთან. ამისათვის საჭიროა გავითვალისწინოთ შეფასების გარკვეული რუბრიკები. ზემოთ გავეცანით სოლოტაქსონომიაზე დაფუძნებულ შეფასების რუბრიკებს ქართულის, როგორც მეორე ენის სტანდარტით შემოთავაზებული ცნებებისა და მკვიდრი წარმოდგენების მიხედვით. ამ რუბრიკებში წარმოდგენილია იმავე ტაქსონომიაზე დაფუძნებული შეფასების რუბრიკები ენობრივი მიმართულებების მიხედვით. მასწავლებელი ამ რუბრიკების გამოყენებით მიიღებს გადაწყვეტილებას, როგორ მისცეს მოსწავლეს როგორც განმავითარებელი, ასევე განმსაზღვრელი შეფასება.

ქვემოთ წარმოდგენილი შეფასების რუბრიკების გამოყენება გარკვეული მოდიფიცირების შემდეგ შესაძლებელია საშინაო და საკლასო დავალებების შეფასების მიზნითაც. ასევე, რაც მთავარია, მათი გამოყენება აუცილებელია კომპლექსური დავალებების შეფასების მიზნით, რათა მასწავლებელმა, ერთი მხრივ, განმსაზღვრელი შეფასებით შეფასოს მოსწავლე (და რაში უნდა დაუნეროს მასწავლებელმა მოსწავლეს ნიშანი, თუ არა კომპლექსურ დავალებაში!), მეორე მხრივ, მისცეს განმავითარებელი უკუკავშირი და, მესამე მხრივ, გაითვალისწინოს მოსწავლის/მოსწავლეების შედეგები შემდგომი სასწავლო პროცესის დაგეგმვისას.

სოლოტაქსონომიაზე დაფუძნებული შეფასების რუბრიკების გამოყენებისას შეკითხვა დაისმის ნიშნების დანერის შესახებაც: რომელი ნიშანი შეესაბამება სოლოტაქსონომიის საფეხურებს? ვფიქრობთ, ნიშანთა შემდგენილი გადანაწილება იქნება რელევანტური ქართულის, როგორც მეორე ენის სწავლების შემთხვევაში:



პრესტრუქტურული	უნისტრუქტურული	მულტისტრუქტურული	მიმართებითი	გაფართოებული
1-2-3	3-4-5	6-7-8	8-9	10

როგორც ვხედავთ, ზოგიერთი ქულა სოლოტაქსონომიის ორ-ორ დონეზეა განთავსებული. ჩვენ მიგვაჩნია, რომ ასე ცალსახად შეთავაზება მასწავლებლისთვის, რომ მაინცდამაინც ეს კონკრეტული დონე მაინცდამაინც ამ ნიშანს გულისხმობს, არ იქნება მთლად ზუსტი. ამიტომაც, მასწავლებელი საკუთარი შეხედულებით საკლასო ოთახის კონტექსტისა და კონკრეტული მოსწავლის მიერ შესრულებული კონკრეტული დავალების მიხედვით განსაზღვრავს დასაწერ ნიშანს.

### საინფორმაციო ტექსტის გაგება-გააზრება

პრესტრუქტურული	უნისტრუქტურული	მულტისტრუქტურული	მიმართებითი	გაფართოებული
მოსწავლე საერთოდ ვერ იგებს საკითხს ან იყენებს შეუსაბამო, არარელევანტურ ინფორმაციას.	მოსწავლეს შეუძლია მხოლოდ ერთი ასპექტის გათვალისწინება და მარტივი, ზედაპირული ინფორმაციის ფლობა.	მოსწავლეს შეუძლია რამდენიმე ასპექტის გათვალისწინება, მათ შორის არსებული მიმართებების გაგების გარეშე.	მოსწავლეს შეუძლია გაიგოს, რა მიმართებებია საკვანძო ასპექტებს შორის, ასევე როგორ უკავშირდებიან ისინი ერთმანეთს და ქმნიან მთელს, მთლიანობას.	მოსწავლეს შეუძლია მოცემულის / შეთავაზებულის მიღმა სტრუქტურის განზოგადება, სტრუქტურის აღქმა მრავალი სხვადასხვა პერსპექტივიდან და იდეების გადატანა ახალ სფეროში.
ვერ ახერხებს საინფორმაციო ტექსტში მოცემული ექსპლიციტური ინფორმაციის აღქმას.	ახერხებს საინფორმაციო ტექსტში მოცემული ორიოდ ექსპლიციტური ინფორმაციის გაგებას.	ახერხებს საინფორმაციო ტექსტში მოცემული ექსპლიციტური ინფორმაციის აღქმას, ზედაპირული ინფორმაციის აღქმა-გაგებას. შეუძლია ზოგიერთი იმპლიციტური ინფორმაციის გაგებაც.	შეუძლია ტექსტში გადმოცემული ინფორმაციის სიღრმისეული გაგება, დასკვნების გამოტანა ტექსტისა და საკუთარი ცოდნის შეჯერების საფუძველზე.	შეუძლია ტექსტში გადმოცემული (იმპლიციტური) ინფორმაციის გააზრება. ტექსტის შექმნის მიზნებისა და ავტორის პოზიციის ამოცნობა. ქვეტექსტის ამოცნობა და საკუთარი დამოკიდებულების გამოხატვა.

მხატვრული ტექსტის გაგება-გააზრება

პრესტრუქტურული	უნისტრუქტურული	მულტისტრუქტურული	მიმართებითი	გაფართოებული
მოსწავლე საერთოდ ვერ იგებს საკითხს ან იყენებს შეუსაბამო, არარელევანტურ ინფორმაციას.	მოსწავლეს შეუძლია მხოლოდ ერთი ასპექტის გათვალისწინება და მარტივი, ზედაპირული ინფორმაციის ფლობა.	მოსწავლეს შეუძლია რამდენიმე ასპექტის გათვალისწინება, მათ შორის არსებული მიმართებების გაგების გარეშე.	მოსწავლეს შეუძლია გაიგოს, რა მიმართებებია საკვანძო ასპექტებს შორის, ასევე როგორ უკავშირდებიან ისინი ერთმანეთს და ქმნიან მთელს, მთლიანობას.	მოსწავლეს შეუძლია მოცემულის / შეთავაზებულის მიღმა სტრუქტურის განზოგადება, სტრუქტურის აღქმა მრავალი სხვადასხვა პერსპექტივიდან და იდეების გადატანა ახალ სფეროში.
ვერ ახერხებს მხატვრულ ტექსტში მოცემული ექსპლიციტური ინფორმაციის აღქმას.	ახერხებს მხატვრულ ტექსტში მოცემული ორიოდ ექსპლიციტური ინფორმაციის გაგებას.	ახერხებს მხატვრულ ტექსტში მოცემული ექსპლიციტური ინფორმაციის აღქმას, ზედაპირული ინფორმაციის აღქმა-გაგებას. შეუძლია ზოგიერთი იმპლიციტური ინფორმაციის გაგებაც.	შეუძლია მხატვრულ ტექსტში გადმოცემული ინფორმაციის სიღრმისეული გაგება, დასკვნების გამოტანა ტექსტისა და საკუთარი ცოდნის შეჯერების საფუძველზე. ამოიცნობს მხატვრულ ხერხებს.	შეუძლია მხატვრულ ტექსტში გადმოცემული (იმპლიციტური) ინფორმაციის გააზრება. ტექსტის შექმნის მიზნებისა და ავტორის პოზიციის ამოცნობა. ქვეტექსტის ამოცნობა და საკუთარი დამოკიდებულების გამოსატყვამ.

**მოსმენა**

პრესტრუქტურული	უნისტრუქტურული	მულტისტრუქტურული	მიმართებითი	გაფართოებული
მოსწავლე საერთოდ ვერ იგებს საკითხს ან იყენებს შეუსაბამო, არარელევანტურ ინფორმაციას.	მოსწავლეს შეუძლია მხოლოდ ერთი ასპექტის გათვალისწინება და მარტივი, ზედაპირული ინფორმაციის ფლობა.	მოსწავლეს შეუძლია რამდენიმე ასპექტის გათვალისწინება, მათ შორის არსებული მიმართებების გაგების გარეშე.	მოსწავლეს შეუძლია გაიგოს, რა მიმართებებია საკვანძო ასპექტებს შორის, ასევე როგორ უკავშირდებიან ისინი ერთმანეთს და ქმნიან მთელს, მთლიანობას.	მოსწავლეს შეუძლია მოცემულის / შეთავაზებულის მიღმა სტრუქტურის განზოგადება, სტრუქტურის აღქმა მრავალი სხვადასხვა პერსპექტივიდან და იდეების გადატანა ახალ სფეროში.
ვერ ახერხებს ტექსტის ვერც ერთი ზედაპირული ინფორმაციის გაგებას.	შეუძლია მოსმენილი ტექსტის მხოლოდ ორიოდ ზედაპირული ინფორმაციის გაგება.	შეუძლია მოსმენილი ტექსტის თემატიკისა ძირითადი და ზედაპირული ინფორმაციის გაგება.	შეუძლია მოსმენილი ტექსტის მთავარი სათქმელისა და ზოგიერთი სიღრმისეული, დეტალური ინფორმაციის გაგება.	შეუძლია მოსმენილი ტექსტის სიღრმისეულად და სრულფასოვნად, მათ შორის დეტალურ დონეზე გააზრება, ქვეტექსტის ამოცნობა.

**ლაპარაკი**

პრესტრუქტურული	უნისტრუქტურული	მულტისტრუქტურული	მიმართებითი	გაფართოებული
მოსწავლე საერთოდ ვერ იგებს საკითხს ან იყენებს შეუსაბამო, არარელევანტურ ინფორმაციას.	მოსწავლეს შეუძლია მხოლოდ ერთი ასპექტის გათვალისწინება და მარტივი, ზედაპირული ინფორმაციის ფლობა.	მოსწავლეს შეუძლია რამდენიმე ასპექტის გათვალისწინება, მათ შორის არსებული მიმართებების გაგების გარეშე.	მოსწავლეს შეუძლია გაიგოს, რა მიმართებებია საკვანძო ასპექტებს შორის, ასევე როგორ უკავშირდებიან ისინი ერთმანეთს და ქმნიან მთელს, მთლიანობას.	მოსწავლეს შეუძლია მოცემულის / შეთავაზებულის მიღმა სტრუქტურის განზოგადება, სტრუქტურის აღქმა მრავალი სხვადასხვა პერსპექტივიდან და იდეების გადატანა ახალ სფეროში.
ვერ ახერხებს საუბარს საკითხის ირგვლივ.	შეუძლია მხოლოდ რამდენიმე სიტყვის თქმა შეთავაზებული საკითხის/თემის ირგვლივ, ისიც ძირითადად რეპროდუცირების ფორმატში.	შეუძლია მოკლე ფრაზებით საუბარი გარკვეული შეცდომებითა და აქცენტით.	შეუძლია გაბმული მეტყველება საკითხის ირგვლივ მცირე შეცდომებით და აქცენტით.	შეუძლია გაბმულად საუბარი და გარკვეული ინტერპრეტირება შეთავაზებული საკითხისა და დავალების ირგვლივ. მყისიერად და ეფექტურად იყენებს ლაპარაკის სტრატეგიებს. შეიძლება ჰქონდეს მცირეოდენი აქცენტი.

წერა

პრესტრუქტურული	უნისტრუქტურული	მულტისტრუქტურული	მიმართებითი	გაფართოებული
მოსწავლე საერთოდ ვერ იგებს საკითხს ან იყენებს შეუსაბამო, არარელევანტურ ინფორმაციას.	მოსწავლეს შეუძლია მხოლოდ ერთი ასპექტის გათვალისწინება და მარტივი, ზედაპირული ინფორმაციის ფლობა.	მოსწავლეს შეუძლია რამდენიმე ასპექტის გათვალისწინება, მათ შორის არსებული მიმართებების გაგების გარეშე.	მოსწავლეს შეუძლია გაიგოს, რა მიმართებებია საკვანძო ასპექტებს შორის, ასევე როგორ უკავშირდებიან ისინი ერთმანეთს და ქმნიან მთელს, მთლიანობას.	მოსწავლეს შეუძლია მოცემულის / შეთავაზებულის მიღმა სტრუქტურის განზოგადება, სტრუქტურის აღქმა მრავალი სხვადასხვა პერსპექტივიდან და იდეების გადატანა ახალ სფეროში.
ვერ ახერხებს წერიტი ნამუშევრის პირობის აღქმას და ნამუშევრის შექმნას.	ახერხებს საკითხის შესახებ ზედაპირული და ზოგადი ფრაზების დანერგვას. ნაწერში მრავლადაა შეცდომები.	საკმაო რაოდენობის შეცდომებით ახერხებს საკითხის შესახებ დავალების პირობის შესაბამისად წერილობითი ნამუშევრის შექმნას.	მცირე შეცდომებით ახერხებს საკითხის შესახებ დავალების პირობის შესაბამისად წერილობითი ნამუშევრის შექმნას. ნაწერში ავლენს შემოქმედებით მიდგომას.	თითქმის უშეცდომოდ ახერხებს საკითხის შესახებ დავალების პირობის შესაბამისად ინფორმაციის წერილობით გადმოცემას. ნაწერში ავლენს შემოქმედებით მიდგომას. აფასებს საკუთარი მუშაობის პროცესს და გეგმავს გაუმჯობესების გზებს.

## VII თავი – მოსასმენი ტექსტები და ვიდეოგეგმები

---

### თავი 1 – სახლი, ოჯახი

ლუარსაბისა და დარეჯანის დიალოგი

[https://www.youtube.com/watch?v=7\\_La0CFOJzk](https://www.youtube.com/watch?v=7_La0CFOJzk)

#### გამყიდველისა და მყიდველის დიალოგი

- ალო, ავეჯის ონლაინმაღაზია “შუქრუთი” გისმენთ!..
- გამარჯობა! ავეჯის შექენა მინდოდა...
- გამარჯობა! დიახ, ჩვენ სწორედ ავეჯის ონლაინმაღაზია გახლავართ... ჩვენს მაღაზიაში საუკეთესო არჩევანის გაკეთება შეგიძლიათ!..
- თქვენი განცხადება ვნახე ინტერნეტში და ძალიან მომეწონა სპილოსძვლისფერი საძინებელი. თუ შეიძლება მითხრათ, როგორი ხარისხია?
- ძალიან მიხარია, რომ ყურადღება მიიქცია ჩვენმა საძინებელმა... როგორ მოგმართოთ, პატივცემულო?
- გიორგი... გიორგი დამიძახეთ!..
- ბატონო გიორგი, ჩვენთან ხარისხი, რასაკვირველია საუკეთესოა. არ დაგიმაღავთ, რომ ასეთი კარგი მასალისგან მხოლოდ ეს კომპლექტი დაგვრჩა. საძინებლის ყველა ნაწილი დამზადებულია უმაღლესი ხარისხის მასალით უახლესი დიზაინით.
- დიახ... დიდი მადლობა!.. თანხაც არაა ცოტა... ყველა ნაწილი რომ შევიძინო, ფასდაკლება თუ გექნება?
- გეთანხმებით, რომ იაფი არ არის, თუმცა ისეთი ხარისხია, რომ ნამდვილად არ ინანებთ... ყველა ნაწილს თუ შეიძენთ, 10 %-იან ფასდაკლებას გაგიკეთებთ.
- მონოდება თუ შეგიძლიათ რეგიონებში?
- რომელ რეგიონში გნებავთ?
- მარნეულში.
- მარნეული... მარნეული... მარნეულამდე არის 40 კილომეტრი... დიახ, შეგვიძლია მარნეულში მონოდება.
- ძალიან კარგი!.. თანხა როგორ გადავიხადო?
- ამ ნომერზე მოგწერთ ჩვენს საბანკო მონაცემებს და თანხის 20 % გადმორიცხეთ. დანარჩენი თანხა კი შეგიძლიათ მოტანის შემდეგ გადმოგვირიცხოთ.
- კეთილი... შევთანხმდით!.. ნახვამდის!
- შევთანხმდით!. დროებით!

### თავი 2 – არასდროს, არასდროს, არასდროს დანებდე

მასწავლებელი და შშმ მოსწავლე <https://www.facebook.com/watch?v=523476069008944>

ლელა კოტორაშვილის ბლოგი <http://mastsavlebeli.ge/?p=16672>

თანატოლი გვირჩევს <https://www.facebook.com/watch/?v=493994581131200>

შეხვედ დისლექსიას განსხვავებულად [https://www.youtube.com/watch?v=vYGXxb\\_0sdc](https://www.youtube.com/watch?v=vYGXxb_0sdc)

მასწავლებელი გვირჩევს <https://www.youtube.com/watch?v=vFwy99e6tg0> 14:56 წუთიდან ბოლომდე

---



### **თავი 3 – ადამიანი ადამიანისთვის**

„როცა აყვავდა ნუში“ [https://www.youtube.com/watch?v=q52U\\_AyiDYU](https://www.youtube.com/watch?v=q52U_AyiDYU)

ეპიზოდი 1 – 48:29 – 52:29 წთ

ეპიზოდი 2 – 55:39- 58:16 წთ

ეპიზოდი 3 – 1 სთ 4 წთ - 1 სთ 9 წთ

### **თავი 4 – ბუნება მბრძანებელია**

ნორვეგიის პეიზაჟი <https://www.facebook.com/watch/?v=2292619337712088>

ნორვეგია <https://www.youtube.com/watch?v=wOMM3uT7Pdg>

მინისძვრა იაპონიაში <https://www.youtube.com/watch?v=HP2Ku4etax4>

### **თავი 5 – ისტორია გვასწავლის**

დიდგორი <https://www.imesi.ge/ge/video/90514/kulturis-saministros-dapinansebit-kompiuteruli-tamashi-didgori-iqmneba?fbclid=IwAR0dWNk5DwafLg7usUIJLTIZMG-F6ONwpGqmQDf2cEI1UYhbcI5pbob6M5o>

## დანართი

დამატებითი საკითხავი კითხვისა და წერის  
დიფერენცირებული სწავლებისთვის



# აღდგომის კუნძული

გაინტერესებს, რატომ ჰქვია აღდგომის კუნძულს ეს სახელი? პასუხი ამ კითხვაზე მოწყემულ ტექსტშია.

1722 წლის 6 აპრილი იყო. მოგზაური იაკობ როგვენი წყნარ ოკეანეში უცნობ მიწას **ნაანყდა**. იმ დღეს აღდგომა იყო, ამიტომ მიწას აღდგომის კუნძული დაარქვეს. ახლა კუნძული ჩილეს რესპუბლიკას ეკუთვნის, თუმცა მისგან ძალიან დიდი მანძილით, 3510 კმ-ით, არის დაშორებული. არცერთი სხვა კუნძული არ არსებობს, რომელიც ასე შორსაა დედამიწის დანარჩენი დასახლებული ტერიტორიიდან. ამიტომ ითვლება იგი მსოფლიოში ყველაზე შორეულ დასახლებულ ადგილად.

აღდგომის კუნძულის ისტორიის ზოგი დეტალი დღემდე **საკამათოა**. მაგალითად, ზუსტად არავინ იცის, საიდან გაჩნდა იქ მოსახლეობა. ზოგი მეცნიერი ვარაუდობს, რომ პირველი მოსახლეები კუნძულზე 300 წელს მივიდნენ, ზოგის აზრით – 700 წელს. ერთ-ერთი ვერსიით, კუნძული პირველად აითვისეს პოლინეზიელებმა. ისინი ამ მიწაზე **შტორმმა** გამოიჩინა. თუმცა ზუსტი თარიღი არც ამ შემთხვევაშია ცნობილი.

აღდგომის კუნძული ვულკანური წარმოშობისაა. თავიდან იქ ადამიანებს კარგი ბუნებრივი პირობები ჰქონდათ. იყო ტყეები, **ნაყოფიერი** მიწა, თბილი კლიმატი, **კრატერის მტკნარი** ტბები. ამ ყველაფერმა მოსახლეობის სწრაფ გამრავლებას შეუწყობ ხელი. ხარობდა ბანანი. მოჰყავდათ შაქრის ლერწამი, ტკბილი კარტოფილი. ზრდიდნენ ქათმებს. იჭერდნენ თევზს. თუმცა მალე კუნძულზე ადამიანთა რაოდენობა ისე გაიზარდა, რომ საკვები აღარ ჰყოფნიდათ. დაიწყო შიმშილობა. ამის გამო მცხოვრებ-

თა რიცხვმა თანდათან იკლო. სავარაუდოდ, იყო ამის სხვა მიზეზებიც. ფიქრობენ, რომ ბევრი ადამიანი შეინირა ევროპიდან შეტანილმა **მძიმე** დაავადებამ. მოსახლეობის ნაწილი ევროპელებმა მონებად გაყიდეს. ასევე ხშირი იყო ომებიც...

აღდგომის კუნძულზე მცხოვრებ ადამიანებს ჰქონდათ საკუთარი დამწერლობა და რელიგია. ყველაზე მეტად კი კუნძული ცნობილია თავისი **887** ქვის ქანდაკებით ანუ მოაით. ისინი დგას კუნძულის სანაპირო ზოლში. ადგილობრივთა რწმენით, მოაის საშუალებით ადამიანს გარდაცვლილ ახლობელთან შეეძლო კავშირის დამყარება.

თითოეულ მოაის ვულკანური ტუფის ქვისგან აკეთებდა **6**-კაციანი ჯგუფი. ვარაუდობენ, რომ ქანდაკებას ხის ჩარჩოზე ათავსებდნენ და მიჰქონდათ სანაპირო ზოლამდე. სხვა მოსაზრებით, იყენებდნენ ხის რელსებს და ისე მიასრიალებდნენ მას საჭირო ადგილამდე. ალბათ, ამის გამო გაიკაფა კუნძულზე ხეები და დღეს იქ ტყე თითქმის არ არის.

წლების განმავლობაში ქანდაკებები ამოყირავებული იდგა. ამჟამად ისინი გასწორებულია და მსოფლიოს სხვადასხვა კუთხიდან ჩასულ უამრავ ტურისტს აოცებს.

*ტექსტი გადამუშავებულია ბაკურ სულაკაურის „მსოფლიოს საოცრებების“ მიხედვით.*

შენი აზრით, რაზე მიანიშნებს ის, რომ არაერთი მოსაზრება არსებობს აღდგომის კუნძულის შესახებ?

კომპონენტები: ფაქტი, მოსაზრება, ღონე 43

## ▶▶▶ ტექსტის გაგება

ყოველ შეკითხვას შეურჩიე თითო სწორი პასუხი.

### 1 რომელი წინადადება გადმოსცემს მოსაზრებას?

- ა) აღდგომის კუნძულზე ადამიანები პირველად, შესაძლოა, შტორმმა გამოირიყა.
- ბ) აღდგომის კუნძულზე აღმოჩენილი 887 ქანდაკება გაკეთებულია ტუფისგან.
- გ) აღდგომის კუნძულის მცხოვრებლებს საკუთარი დამწერლობა ჰქონდათ.

### 2 რომელი წინადადება გადმოსცემს ზუსტ ცნობას კუნძულის შესახებ?

- ა) ადამიანები აღდგომის კუნძულზე, სავარაუდოდ, 700 წელს დასახლდნენ.
- ბ) აღდგომის კუნძულზე იყო თბილი კლიმატი და ნაყოფიერი მიწა.
- გ) ფიქრობენ, რომ აღდგომის კუნძული პირველად პოლინეზიელებმა აითვისეს.

### 3 რომელია ფაქტი?

- ა) კარგმა პირობებმა მოსახლეობის სწრაფ გამრავლებას შეუწყო ხელი.
- ბ) კუნძულზე ხეები, ალბათ, ხის რელსების გასაკეთებლად გაიკაფა.
- გ) შესაძლოა, კუნძულის მოსახლეობის ნაწილი დაავადებამ შეინირა.

### 4 ტექსტში გამოთქმულია მოსაზრება იმის შესახებ, თუ:

- ა) რა მიზეზით შემცირდა კუნძულზე მოსახლეობის რაოდენობა.
- ბ) რა მიზნით დგამდნენ ქანდაკებებს კუნძულის სანაპირო ზოლში.
- გ) რატომ იყო წლების განმავლობაში ქანდაკებები ამოყირავებული.

### 5 ტექსტში არ ჩანს:

- ა) რა სახის დამწერლობა ჰქონდათ კუნძულის მცხოვრებლებს.
- ბ) რატომ ითვლება კუნძული ყველაზე შორეულ დასახლებულ ადგილად.
- გ) ხალხის რა წარმოდგენა უკავშირდება კუნძულზე აღმოჩენილ ქანდაკებებს.

## ▶▶▶ ლექსიკა

### 1 გაარკვეე ხაზგასმული სიტყვების მნიშვნელობები.

- იაკობ როგვენი წყნარ ოკეანეში უცნობ მინას **ნაანყდება**.
  - სპეციალურად მოძებნის.
  - შემთხვევით გადაეყრება.
  - ძლივს იპოვის.
- ზოგი დეტალი დღემდე **საკამათოა**.
  - სადავოა.
  - საინტერესოა.
  - უცნობია.
- კუნძულზე **ნაყოფიერი** მინა იყო.
  - დამუშავებული.
  - მოსავლიანი.
  - საკმარისი.
- კუნძულზე **მტკნარი** წყლებია.
  - თბილი.
  - მლაშე.
  - უმარილო.
- მოსახლეობის შემცირებას **მძიმე** დაავადებებმა შეუწყო ხელი.
  - ახალმა.
  - რთულმა.
  - უცნობმა.

### 2 ხაზებით დააკავშირე სიტყვები და მათი მნიშვნელობები.

- კრატერი რაიმე საზღვრით შემოფარგლული მინა-წყალი.
- ტერიტორია ძლიერი ქარიშხალი ზღვაზე.
- შტორმი ჩალრმავება, რომელიც რჩება მთაზე ვულკანის ამოფრქვევის შემდეგ.

### 3 რომელია მსგავსი მნიშვნელობის სიტყვები (სინონიმები)?

- სწრაფი – ნელი.
- შორეული – ახლობელი.
- წყნარი – მშვიდი.

## ▶▶▶ გრამატიკა

### 1 დანერე ფრჩხილებში ჩასმული სიტყვები საჭირო ფორმით.

- აღდგომის კუნძული (*წყნარი*) ----- ოკეანეშია.
- კუნძულის (*ისტორია*) ----- შესახებ ბევრი რამ არის ცნობილი.

### 2 სწორად შეარჩიე გამოტოვებული სიტყვა.

ქანდაკებებს ----- აკეთებდნენ. (*ტუფისგან / ტუფიდან*)



**გრამატიკა**

**3** დანერე ფრჩხილებში ჩასმული სიტყვები მრავლობით რიცხვში.

1. კუნძულის აღმორჩენის შემდეგ (წელი) ----- გავიდა.
2. მოსახლეობამ გაჩეხა (ტყე) -----.
3. კუნძულზე (ხე) ----- გაიკაფა.

**4** იპოვე შეცდომები და აღნიშნე X- ით.

- |   |   |
|---|---|
| <input checked="" type="checkbox"/> სავარაუდოთ. | <input type="checkbox"/> სავარაუდოდ.      |
| 1. <input type="checkbox"/> ხალხმა შექმნა.      | <input type="checkbox"/> ხალხმა შექმნეს.  |
| 2. <input type="checkbox"/> თითოეული.           | <input type="checkbox"/> თითოეული.        |
| 3. <input type="checkbox"/> ნ-კაციანი ჯგუფი.    | <input type="checkbox"/> ნ კაციანი ჯგუფი. |

**წერა**

**1** ტექსტის მიხედვით შეავსე ცხრილი.

№	რის შესახებ არის გამოთქმული ვარაუდი?	რა ვარაუდია გამოთქმული?
1	ნიმუში: როდის დასახლდა კუნძული?	მოსახლეობა კუნძულზე გაჩნდა ან 300 წელს, ან 700 წელს.
2		
3		
4		

**2** დანერე, რა კითხვა გაგიჩნდა აღდგომის კუნძულის შესახებ. მიუწერე კითხვას შენი ვარაუდი. გამოიყენე სიტყვები: ალბათ, ეგებ, ჩემი აზრით, შესაძლებელია, ვვარაუდობ.

-----

-----

-----

-----

# აისბერგი

გაიხსენე, რა იყო აისბერგის შესახებ. ნაიკითხე ტექსტი და შეავსე შენი ქოფი.



კომპონენტები: კომპონენტები: მზეზი, შედეგი, ფორმა 3.2

აისბერგი ყინულის დიდი მთაა, რომელიც მყინვარს სწყდება და წყალში ცურდება. შემდეგ ოკეანეებსა და ზღვებში **ტივტივებს**. იგი, როგორც წესი, ანტარქტიდისა და არქტიკის კუნძულების ნაპირებთან ჩნდება ხოლმე.

აისბერგი ოკეანის წყლებში საკმაოდ ბევრია. ისინი სხვადასხვა ზომისაა. საშუალო ზომის აისბერგის ფართობი 300 კვ.კმ-ია. დღემდე ცნობილი ყინულის მთებიდან ყველაზე დიდი 2000 წელს მოსწყდა როსის მყინვარს. მისი ფართობი 10 ათასი კვ.კმ იყო. შემდეგ წლებში დნობის გამო აისბერგი 4-ჯერ შემცირდა. მიუხედავად ამისა, ის ჯერ კიდევ რჩება უდიდეს აისბერგად.

ყინულის ეს **ვეებერთელა** მთები ფორმითაც ბევრნაირია. ზოგი მათგანი პირამიდის ჰგავს, ზოგი – მომრგვალოა. ზოგის ზედაპირი ბრტყელია, ზოგის – **უსწორმასწორო**.

თავიდან აისბერგი თეთრია, რადგან ყინული დიდი რაოდენობით ჰაერს შეიცავს. შემდეგ მას ერევა წყლის წვეთები და უფრო ცისფერი ხდება, იშვიათად – ღია ვარდისფერიც. ასაკის მატებასთან ერთად ყინული ფერს იცვლის და თანდათან ლურჯდება.

ქარისა და ზღვის დინების გამო აისბერგი სულ მოძრაობს. როცა ძლიერი ქარია და ზღვა დელავს, ყინულის მთები ერთმანეთს ეჯახება. ეს იწვევს მათ დაშლას შედარებით პატარა ნაწილებად. ოკეანის

თბილ წყლებში ისინი თანდათან დნება და ბოლოს ქრება კიდევ. ეს კი წყლის დონის აწევის მიზეზი ხდება.

აისბერგი დიდი რაოდენობით **მტკნარ** წყალს შეიცავს. ამის გამო ადამიანებმა დაიწყეს გვალვიან რაიონებში მისი ბუქსირით (მოსაბმელი **ბაგირით**) წალევა. თუმცა ეს არც ისე ადვილია. მოგზაურობის დროს აისბერგი დნება. ვიდრე სასურველ ადგილას მიიტანენ, იგი შეიძლება ძალიან დაპატარავდეს.

ყინულის მთები დიდ საფრთხეს უქმნის გემებს. მართალია, აისბერგის სიმაღლე ზოგჯერ 600 მეტრსაც კი აღწევს, მაგრამ მისი ფართობის 80-90% წყლის ქვეშ არის მოქცეული. ზემოთ მხოლოდ მცირე ნაწილი ჩანს. რადგან შორიდან ძნელი შესამჩნევია, გემიც არ **ერიდება** მას. 1912 წელს სწორედ ამის გამო დაეჯახა „ტიტანიკი“ აისბერგს და ჩაიძირა. ამ საზღვაო **კატასტროფის** დროს 1517 ადამიანი დაიღუპა. არცთუ იშვიათად აისბერგი ნისლითაა გახვეული. ამის გამოც არის ხოლმე ძნელი მისი დანახვა.

დღეს გემებზე სპეციალური **ხელსაწყო** არსებობს. მას შეუძლია წინასწარ გაიგოს აისბერგის მდებარეობა და ამით შეამციროს საფრთხე.

რა გაიგე ტექსტიდან ყველაზე საინტერესო აისბერგის შესახებ?



## ტექსტის გაგება

ყოველ შეკითხვას შეურჩიე თითო სწორი პასუხი.

**1** როსის მყინვარს მონყვეტილი აისბერგი განსაკუთრებით ცნობილია იმით, რომ:

- ა) დღეს მისი ფართობი უკვე 4-ჯერ არის შემცირებული.
- ბ) იგი ერთადერთია, რომელიც დაცურავს ანტარქტიდის კუნძულებთან.
- გ) იგი დღეს არსებულ აისბერგებს შორის ყველაზე დიდია.

**2** რის გამო იცვლება აისბერგის ფერი?

- ა) ასაკის გამო.
- ბ) დნობის გამო.
- გ) ქარის გამო.

**3** თბილ წყლებში მოხვედრის შედეგად:

- ა) აისბერგი თანდათან დნება და ბოლოს ქრება.
- ბ) აისბერგი ნისლში ეხვევა და შეუმჩნეველი ხდება.
- გ) აისბერგის დიდი ნაწილი წყლის ქვეშ ექცევა.

**4** აისბერგები ბუქსირით გადააქვთ ხმელეთზე, რომ:

- ა) გემებს როგორმე საშიშროება ააცილონ.
- ბ) მისი მტკნარი წყალი გამოიყენონ.
- გ) სხვა აისბერგთან შეჯახებას მოარიდონ.

**5** ყინულის მთა გემებს საფრთხეს იმის გამო უქმნის, რომ:

- ა) აისბერგის ზედაპირი ბრტყელია ან უსწორმასწორო.
- ბ) ზღვის დონის დროს ერთი აისბერგი მეორეს ეჯახება.
- გ) მისი დიდი ნაწილი წყალშია და გემისთვის შეუმჩნეველია.

**6** რის შესახებ არ არის საუბარი ტექსტში?

- ა) რატომ შემცირდა გემებისთვის საფრთხე.
- ბ) რატომ სწყდება მყინვარს ყინული.
- გ) რატომ ჩაიძირა გემი „ტიტანიკი“.

## ▶▶▶ ლექსიკა

### 1 გაარკვეე ხაზგასმული სიტყვების მნიშვნელობები.

1. ცინულის მთა წყალში **ტივტივებს**.
  - ა) წყალში უძრავად არის გაჩერებული.
  - ბ) წყალში ძალიან ღრმად იძირება.
  - გ) წყლის ზედაპირზე ნელა მოძრაობს.
2. აისბერგები ცინულის **ვეებერთელა** მთებია.
  - ა) უზარმაზარი.
  - ბ) ულამაზესი.
  - გ) უცნაური.
3. ცინული **მტკნარ** წყალს შეიცავს.
  - ა) უგემურ.
  - ბ) უმარილო.
  - გ) უსუფთაო.
4. აისბერგს **ბაგირით** მიათრევენ ხმელეთისკენ.
  - ა) ძალიან მოკლე გზით.
  - ბ) ძალიან მსხვილი თოკით.
  - გ) ძალიან სწრაფი გემით.
5. გემი **ვრიდება** აისბერგს.
  - ა) გვერდით მიჰყვება.
  - ბ) გვერდს უვლის.
  - გ) შორიდან ამჩნევს.
6. „ტიტანიკის“ აისბერგთან შეჯახება იყო **კატასტროფა**.
  - ა) უბედური შემთხვევა.
  - ბ) უმნიშვნელო შემთხვევა.
  - გ) უცნაური შემთხვევა.

### 2 რომელია მსგავსი მნიშვნელობის სიტყვები (სინონიმები)?

- ა) ქრება – უჩინარდება.    ბ) ჩნდება – ქრება.    გ) ტივტივებს – იძირება.

### 3 რომელია ზედმეტი სიტყვა?

- ა) ბრტყელი.    ბ) ოღროჩოღრო.    გ) უსწორმასწორო.

**▶▶▶ პრამატიკა**

**1** შეადარე ორი წინადადება. რომელ მათგანშია შეცდომა? გახაზე შეცდომა.  
 ა) აისბერგი თბილ წყლებში დაცურავს.      ბ) თბილ წლების გამო აისბერგი დნება.

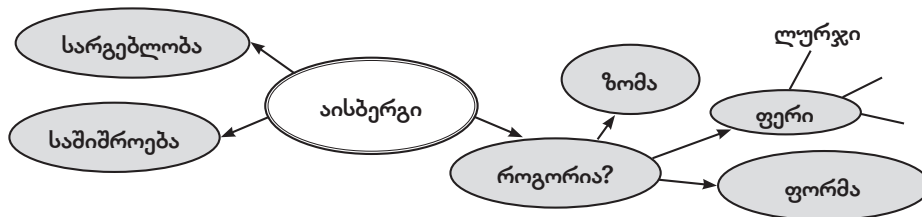
**2** რომელია არასწორი?  
 ა) ლამაზი ფორმები.      ბ) სხვადასხვა ფორმები.      გ) უცნაური ფორმები.

**3** დაწერე ერთი სიტყვით.  
*ნიმუში: ოდნავ მრგვალი – მომრგვალო.*  
 1. ოდნავ ლურჯი – .....      2. ოდნავ მწვანე – .....

**4** დაწერე ერთი სიტყვით.  
*ნიმუში: დაჯახების დროს — დაჯახებისას.*  
 1. ცურვის დროს – .....      2. დნობის დროს – .....

**▶▶▶ წერა**

**1** ტექსტში მოცემული ინფორმაციის მიხედვით შეავსე აისბერგის მახასიათებლების რუკა.



**2** დაწერე ხუთსტრიქონიანი ლექსი სათაურით „აისბერგი“.  
*ლექსის სქემა:*

\_\_\_\_\_

არსებითი სახელი

\_\_\_\_\_

ზედსართავი სახელი

\_\_\_\_\_

ზედსართავი სახელი

\_\_\_\_\_

ზმნა

\_\_\_\_\_

ზმნა

\_\_\_\_\_

ზმნა

\_\_\_\_\_

ოთხსტრიქონიანი წინადადება ან ფრაზა

\_\_\_\_\_

არსებითი სახელი

გააფორმე შენი ნაწერი ნახატით.



# ასტრონავტი

გაიხსენე, რა იყო ასტრონავტების (კოსმონავტების) შესახებ. ნაიკიოხე ტექსტი და გაიგე, როგორ ემზადება ასტრონავტი კოსმოსში სამოგზაუროდ.

როდესაც ხომალდის გაშვების დრო დგება, ასტრონავტი სავარძელში ჯდება და იკრავს ღვედებს. იგი ზურგით მიწისკენაა. როცა რაკეტა ამოძრავდება, სხეული ასტრონავტს მძიმე ეჩვენება. ეს იმიტომ ხდება, რომ ხომალდი სიჩქარეს სწრაფად კრეფს. ამ დროს ასტრონავტს მეტი ძალა აწვეება. კოსმოსში კი, როგორც უკვე გითხარი, სხეულის სიმძიმე ქრება. ამას ადამიანი მაშინვე აღმოაჩენს, როგორც კი ღვედს მოიხსნის. მაგრამ მისთვის უკვე უცხო არ არის უწონადობით გამოწვეული სირთულე. იგი ხომ დიდხანს ემზადებოდა ამისთვის.

ასტრონავტს კოსმოსური ხომალდიდან გარეთ გასვლაც შეუძლია. ამისთვის სკაფანდრს – სპეციალურ ტანსაცმელს – იცვამს. მას აქვს ჩაფხუტი და სასუნთქი აპარატი. სკაფანდრი იცავს ადამიანს სიცხისგან, სიცივისა და კოსმოსის საშიში რადიაციისაგან – გამოსხივებისგან. სასუნთქი აპარატი კი ფანგბადით ამარაგებს. კოსმოსში კუნთები **ღუნდება**, რადგან მათი ამუშავება ადამიანს საერთოდ არ სჭირდება. კუნთების დასუსტება რომ აიცილოს თავიდან, ასტრონავტი იქაც კი ყოველდღე სპეციალურ ვარჯიშებს ასრულებს. აი, ასეთი რთულია ასტრონავტის პროფესია. მას დიდი ნებისყოფის მქონე ფიზიკურად ძლიერი ადამიანი თუ გაართმევს თავს.

დაფიქრდი, შენ თუ შეძლებდი ასტრონავტობას. როგორ ფიქრობ, რატომ?

ასტრონავტი კოსმოსში მოგზაურს ნიშნავს. კოსმოსში ყოფნა არც ისე იოლია. იქ ხომ ყველაფერი უცნაურად ხდება. მაგალითად, არ შეგიძლია სიარული, რადგან ძირს ფეხს ვერ დადგამ. ძილისას სანოლზე უნდა იყო მიბმული, რომ სადმე არ გაფრინდე... ამის მიზეზი კი ის არის, რომ კოსმოსში არცერთ სხეულს არ აქვს წონა. მათზე არ მოქმედებს დედამიწის მიზიდულობის ძალა, რადგან ძალიან შორს არიან ჩვენი პლანეტიდან. ამიტომ იქ ყველა ნივთი და თვით ადამიანიც კი დაფრინავს. ეს საკმაოდ რთულ პრობლემას უქმნის ასტრონავტს. ამიტომ იგი **საგანგებოდ** ემზადება, რათა წინასწარ **შეეგუოს** უწონადობას.

ასტრონავტი ძალიან ბევრს ვარჯიშობს სპეციალურ **დანადგარში**. მას სიმულატორი ჰქვია. იგი ისეა მოწყობილი, როგორც კოსმოსური ხომალდი. ასტრონავტს იქ ასწავლიან, როგორ უნდა მოიქცეს, როდესაც უწონადობის პირობებში აღმოჩნდება. მას მარტო არც კოსმოსში ტოვებენ. დედამიწიდან მუდმივად აკვირდებიან და საჭირო რჩევებს აძლევენ. როგორც იცი, ასტრონავტი კოსმოსის კვლევაში იღებს მონაწილეობას. ამიტომ წინასწარ ეცნობა ყველა იმ სამუშაოს, რის შესრულებაც კოსმოსში ყოფნისას მოუწევს.

კომპონენტი: პრობლემის გადაჭრა, დონე-4.3



## ▶▶▶ ტექსტის გაგება

ყოველ შეკითხვას შეურჩიე თითო სწორი პასუხი.

### 1 რას ვიგებთ ტექსტის პირველი აბზაციდან?

- ა) რა პრობლემები შეიძლება შეექმნას ადამიანს კოსმოსში.
- ბ) როგორ აგვარებს ასტრონავტი სირთულეებს კოსმოსში ყოფნისას.
- გ) რომელ ვარჯიშებს ასრულებს ასტრონავტი კოსმოსში გამგზავრებამდე.

### 2 იმისათვის, რომ ასტრონავტმა კოსმოსში არსებული პრობლემები დაძლიოს:

- ა) იგი კოსმოსურ კვლევაში მონაწილეობს.
- ბ) იგი კოსმოსში გამგზავრებამდე ვარჯიშობს.
- გ) იგი სხვა კოსმონავტებს აკვირდება.

### 3 იმისათვის, რომ კუნთების მოდუნებამ პრობლემები არ შეუქმნას ასტრონავტს:

- ა) მან კოსმოსშიც სისტემატურად უნდა ივარჯიშოს.
- ბ) მან სასუნთქი აპარატით უნდა მიიღოს ჟანგბადი.
- გ) მას მუდმივად სკაფანდრი უნდა ეცვა.

### 4 რა განსაკუთრებული დანიშნულება აქვს სკაფანდრს?

- ა) იგი ასტრონავტს ინფორმაციის შეგროვებაში ეხმარება.
- ბ) იგი ასტრონავტს კოსმოსური გამოსხივებისაგან იცავს.
- გ) იგი ასტრონავტს კუნთების მოდუნების საშუალებას არ აძლევს.

### 5 რომელი წინადადება შეესაბამება ტექსტის შინაარსს?

- ა) ასტრონავტს კოსმოსში ჟანგბადს სასუნთქი აპარატი აწვდის.
- ბ) დედამიწის მიზიდულობის ძალა ადამიანზე კოსმოსშიც მოქმედებს.
- გ) კოსმოსში გასვლა ადამიანს სკაფანდრის გარეშეც შეუძლია.

## ▶▶▶ ლექსიკა

### 1 გაარკვეე ხაზგასმული სიტყვების მნიშვნელობები.

- ასტრონავტს შეუძლია, რომ უწონადობის მდგომარეობას **შეეგუოს**.  
ა) გაერიდოს.    ბ) გაუმკლავდეს.    გ) მიეჩვიოს.
- ასტრონავტი **საგანგებოდ** ემზადება კოსმოსში გასამგზავრებლად.  
ა) დროდადრო.    ბ) სიამოვნებით.    გ) სპეციალურად.
- ასტრონავტის სავარჯიშოდ მომზადდა სპეციალური **დანადგარი**.  
ა) გარემო.    ბ) მონყობილობა.    გ) წესი.
- კოსმოსში ადამიანის კუნთები **დუნდება**.  
ა) მცირდება.    ბ) მკვრივდება.    გ) სუსტდება.

### 2 რომელია საპირისპირო მნიშვნელობის სიტყვები (ანტონიმები)?

- ა) კვლევა – შესწავლა.    ბ) მდგომარეობა – ვითარება.    გ) სიმძიმე – სიმსუბუქე.

## ▶▶▶ გრამატიკა

### 1 სწორად შეარჩიე გამოტოვებული სიტყვები.

- კოსმოსური ----- ასტრონავტი გარეთ სკაფანდრით გადის.  
*(ხომალდიდან / ხომალდისაგან)*
- სკაფანდრი იცავს ადამიანს საშიში ----- . *(რადიაციიდან / რადიაციისაგან)*
- კოსმოსში კუნთები სუსტდება, ----- ადამიანს ნაკლები მოძრაობა უწევს.  
*(რათა / რადგან)*
- ასტრონავტი ემზადება, ----- უწონადობის მდგომარეობას შეეგუოს.  
*(რათა / რადგან)*

### 2 დაწერე სიტყვები ნიმუშის მიხედვით.

ნიმუში: მძიმე (როგორი?) — სიმძიმე (რა?)

- |                     |                    |
|---------------------|--------------------|
| 1. რთული — ----- .  | 3. ჩქარი — ----- . |
| 2. ძლიერი — ----- . | 4. ცივი — ----- .  |

**გრამატიკა**

3 იპოვე შეცდომები და აღნიშნე X-ით.

- |   |                                     |
|---|-------------------------------------|
| <input checked="" type="checkbox"/> იცმევს. | <input type="checkbox"/> იცვამს.    |
| 1. <input type="checkbox"/> ყოველდღე.       | <input type="checkbox"/> ყოველ დღე. |
| 2. <input type="checkbox"/> დიდ ხანს.       | <input type="checkbox"/> დიდხანს.   |
| 3. <input type="checkbox"/> უცნაურათ.       | <input type="checkbox"/> უცნაურად.  |

**წერა**

1 ტექსტის მიხედვით დაწერე, რა პრობლემები ხვდება ასტრონავტს კოსმოსში და რა ეხმარება მას ამ პრობლემების დაძლევაში.

ასტრონავტის პრობლემა	პრობლემის დაძლევის გზა

2 წარმოიდგინე, რომ ჟურნალისტი ხარ და ინტერვიუ უნდა აიღო ასტრონავტისგან, რომელიც ახლახან დაბრუნდა კოსმოსიდან. მოამზადე 5-6 შეკითხვა, რომელთაც დაუსვამდი მას. შეკითხვები უნდა ეხებოდეს კოსმოსში მისი ყოფნის პერიოდს. დახატე სურათი, რომლითაც გააფორმებდი ჟურნალში დაბეჭდილ შენს ინტერვიუს.

-----

-----

-----

-----


-----

-----

-----

-----

# წითელი პლანეტა



გაინტერესებს კოსმოსი? პლანეტები, ვარსკვლავები... თუ ასეა, ეს ტექსტი შენთვის ძალიან საინტერესო იქნება.

ალბათ, უკვე იცი, რომელია მზის სისტემის პლანეტები. ისიც გეცოდინება, რომ ყოველ მათგანს თავისი **გამორჩეული** ნიშანი აქვს. მაგალითად, სატურნი რგოლებით გამოირჩევა, ნეპტუნი – ლურჯი ფერით. იმ პლანეტას კი, რომლის შესახებაც ტექსტია, წითელ პლანეტას ეძახიან. ეს მარსია. მას რომაული მითების ერთ-ერთი მთავარი ღმერთის სახელი ჰქვია.

რატომ არის მარსი წითელი? როგორც კვლევებით დადგინდა, მისი ზედაპირის ქანებში რკინის მინერალებია. ისინი დროთა განმავლობაში დაჟანგდა. ასე მიიღო პლანეტამ წითელი შეფერილობა.

მარსი ძალიან ცივი პლანეტაა. მის ორივე პოლუსზე ყინულის საფარია. ჩრდილოეთ პოლუსზე ეს საფარი 3 კმ სისქისაა. იგი გაყინული წყალია. სამხრეთ პოლუსზე გაყინული წყლის საფარი კიდევ უფრო სქელია. დაბალი ტემპერატურის გამო მარსზე თხევადი წყალი არ არსებობს. თუმცა მის ზედაპირზე აღმოაჩინეს დაკლაკნილი **არხები**. ეს ადასტურებს, რომ იქ ოდესღაც მდინარეები იყო. სავარაუდოდ, წყალი ჩნდებოდა მაშინ, როცა მიწისქვეშა ყინული დნებოდა. ეს მდინარეები მილიარდი წლის წინ დაშრა. ამავე პერიოდში მარსზე რამდენიმე მოქმედი ვულკანი იყო. ჩაქრობის შემდეგ მათ უზარმაზარი ვულკანური მთები დატოვეს. ერთ-ერთი ოლიმპუს მონსია. იგი ყველაზე დიდი ვულკანური მთაა არა მარტო მარსზე, არამედ მთელ

მზის სისტემაში. მისი სიმაღლე 25 კმ-ია.

პლანეტაზე ასევე **კანონების** უზარმაზარი სისტემაა. მას ვალებ მარინერისი ჰქვია. იგი მაშინ გაჩნდა, როცა მარსზე ვულკანები ჯერ კიდევ აქტიური იყო. 4500 კმ სიგრძის კანონი დედამიწის დიდ კანონს 10-ჯერ აღემატება. მისი **უფსკრულები** კი 6 კმ სიღრმისაა. მარსზე ხშირად არის ძლიერი ქარი. ამ დროს მტვრის საშინელი **კორიანტელი** დგება.

დიდი ხნის განმავლობაში ადამიანებს სჯეროდათ, რომ მარსზე სიცოცხლე არსებობდა. თუმცა მისი დღევანდელი პირობების გათვალისწინებით, ეს შეუძლებელია. ამის მიზეზი თუნდაც ისაა, რომ პლანეტაზე თხევადი წყალი არ არის. მაგრამ, თუ ოდესმე მარსზე რაიმე სახით სიცოცხლე იყო, მაშინ ამისი კვალიც უნდა არსებობდეს. ამ და ბევრი სხვა საკითხის გასარკვევად სწავლობენ მეცნიერები წითელ პლანეტას. მარსზე **ამჟამად** რამდენიმე კოსმოსური აპარატი მუშაობს. ისინი მარსიდან დედამიწაზე გზავნიან სურათებს. ყველა კითხვაზე პასუხის მისაღებად მეცნიერები სწორედ ამ მონაცემებს ამუშავებენ.

რა კიბვები გაგიჩნდა ამ ტექსტის წაკითხვის შემდეგ?

## ▶▶▶ ტექსტის გაგება

ყოველ შეკითხვას შეურჩიე თითო სწორი პასუხი.

### 1 მარსმა წითელი ფერი მიიღო:

- ა) მის ზედაპირზე არსებული კანიონების უზარმაზარი სისტემის გამო.
- ბ) მის ქანებში არსებული რკინის მინერალების დაჟანგვის გამო.
- გ) მის პოლუსებზე არსებული ყინულის სქელი ფენის გამო.

### 2 რატომ არ არის მარსზე თხევადი წყალი?

- ა) რადგან იქ საკმაოდ ხშირად ქრის ძლიერი ქარი.
- ბ) რადგან იქ არსებული ყველა ვულკანი ჩამქრალია.
- გ) რადგან იქ მუდმივი სიცივის გამო წყალი სულ გაყინულია.

### 3 პლანეტაზე არსებული დაკლაკნილი არხები ადასტურებს, რომ:

- ა) მარსზე ოდესღაც არაერთი მდინარე მიედინებოდა.
- ბ) მარსზე რკინის მინერალების დიდი მარაგია.
- გ) მარსზე შეიძლება სიცოცხლე ახლაც არსებობს.

### 4 რის დასადგენად გრძელდება მარსის კვლევა?

- ა) არსებობდა თუ არა მარსზე ვულკანები.
- ბ) არსებობდა თუ არა მარსზე სიცოცხლე.
- გ) ქრის თუ არა მარსზე ძლიერი ქარი.

### 5 რის შესახებ არ არის საუბარი ტექსტში?

- ა) რატომ არ არის მარსზე თხევადი წყალი.
- ბ) რატომ გაჩნდა მარსზე უზარმაზარი მთები.
- გ) რატომ დაარქვეს წითელ პლანეტას მარსი.

**ლექსიკე**

**1 გეეკეიე ხეზგეშული სიტყეეების მნიშენელობები.**

1. ეოველ პლენეტეს გამორჩეული ნიშანი აქეს.
  - ა) განსაკუთრებული.      ბ) ულამაზესი.      გ) საკუთარი.
2. მარსზე ამჟამად კოსმოსური აპერეტი მუშეობს.
  - ა) ალბათ.      ბ) ახლე.      გ) კვლევ.

**2 დეეკევირე ხეზებით სიტყეეები დე მათი განმარტეებები.**

- |               |                           |
|---------------|---------------------------|
| 1. არხი       | ღრმა დე ვინრო ხეობე.      |
| 2. კორიანტელი | ძელიან ღრმა ხევი.         |
| 3. კანიონი    | ჰეერში ავარდნილი მტვეერი. |
| 4. უფსკრული   | წყლის სადენი თხრილი.      |

**3 მიუნერე სეპირისპირო მნიშენელობის სიტყეეები (ანტონიმები).**

- |                  |                       |
|------------------|-----------------------|
| 1. თხელი – ----- | 2. ადესტურებს – ----- |
| 3. დნებე – ----- | 4. ქრებე – -----      |

**გრეემეტიკე**

**1 სწორად დანერე ფრჩხილებში ჩასმული სიტყეეები.**

1. (მარსი) ----- ნითელ პლენეტეს ეძახიან.
2. (მტვერი) ----- კორიანტელი დედგე.
3. (ჩრდილოეთი) ----- პოლუსზე ყინულის სისქე 3 კმ-იე.

**2 სწორად შეარჩიე გამოტოვებული სიტყეეები.**

1. ეოველ პლენეტეს ----- ნიშანი აქეს. (თავისი / მისი)
2. მარსიე ის პლენეტე, ----- შესახებეც ტექსტი მოგვიტხრობს. (რომლის / რის)



**▶▶▶ პრამატიკა**

**3** იპოვე შეცდომები და აღნიშნე X-ით.

- |   |  |
|---|--|
| <input checked="" type="checkbox"/> რამოდენიმე. | <input type="checkbox"/> რამდენიმე.        |
| 1. <input type="checkbox"/> ყოველი მათგანი.     | <input type="checkbox"/> ყოველი მათთაგანი. |
| 2. <input type="checkbox"/> ორივე პოლუსი.       | <input type="checkbox"/> ორივე პოლუსები.   |
| 3. <input type="checkbox"/> სავარაუდოთ.         | <input type="checkbox"/> სავარაუდოდ.       |

**4** დაწერე ნიმუშის მიხედვით.

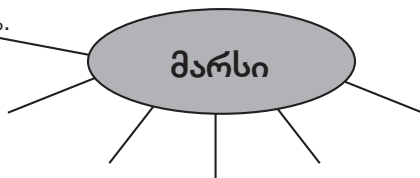
ნიმუში: ის, რაც გაიყინა, გაყინულია.

1. ის, რაც დაჟანგდა, ----- . 3. ის, რაც გამოირჩა, ----- .  
 2. ის, რაც დაშრა, ----- . 4. ის, რაც დადგინდა, ----- .

**▶▶▶ წერა**

**1** ამოიწერე ტექსტიდან მარსის ყველა მახასიათებელი.

ნითელი პლანეტაა.



**2** წარმოიდგინე, რომ მარსზე სიცოცხლისთვის ყველა პირობა შეიქმნა.

აღწერე შეცვლილი მარსი. შეეცადე, რომ ახსნა ცვლილების მიზეზი. გააფორმე შენი ნაწერი ნახატებით.

-----

-----

-----

-----

-----

-----

-----

-----



# დალტონიზმი – ხა ახის ეს?

გაიხსენე, ხომ არ შეგშლია ოფესმე საგნის ფერის დასახელება. იქი, რომ არსებობენ ადამიანები, რომლებსაც ეს ხშირად ეპარათება? ნაიკოხე ტექსტი და გაიგე ამის მიზეზი.

თვალი მხედველობის ორგანოა. მისი საშუალებით ადამიანი სამყაროს ფორმებს, ზომებს და ფერებს აღიქვამს. თვალის **მემკვირვებით** ვიცით, რომ ცა ცისფერია, **ნორჩი** ბალახი – მწვანე, მწიფე პამიდორი – წითელი და სხვ. თუმცა ზოგ ადამიანს უჭირს რამდენიმე ფერის აღქმა. ზოგიერთი კი სამყაროს მხოლოდ შავ-თეთრ ფერებში ხედავს. ამგვარ დარღვევებს „ფერად სიბრმავეს“ უწოდებენ.

ფერების აღქმის დარღვევა პირველად 1798 წელს აღწერა ინგლისელმა ქიმიკოსმა ჯონ დალტონმა. მის მიერ აღმოჩენილ მოვლენას შემდგომში „დალტონიზმი“ ეწოდა. ადამიანი, რომელსაც აქვს დალტონიზმი, წითელ და მწვანე ფერებს ერთნაირად აღიქვამს. დალტონიზმი მანქანის მართვის აკრძალვის საფუძველია: ის ხომ შუქნიშნის ფერების გარჩევას უშლის ხელს!

რა ინვესს „ფერად სიბრმავეს“? ჩვენი თვალის ბადურაში განლაგებულია პიგმენტების შემცველი სინათლის რეცეპტორები, ე.წ. „კოლებები“. ერთნი წითელ ფერს აღიქვამენ, მეორენი – მწვანეს, მესამენი – ლურჯს. ამ სამი ტიპის კოლებიდან რომელიმეს არარსებობისას შესაბამისი ფერის აღქმა არ ხდება. დალტონიზმი, როგორც

წესი, თანდაყოლილია. ის 20-ჯერ უფრო ხშირია მამაკაცებში.

დალტონიკი თვითონ ვერც კი ამჩნევს თავის განსხვავებულობას. ჯონ დალტონი ვერ არჩევდა წითელ ფერს, მაგრამ ამის შესახებ მან 26 წლამდე არაფერი იცოდა. საქმე ის არის, რომ ადამიანი ბავშვობაში სწავლობს საგნების ჩამოთვლას ფერების მიხედვით. მან იცის, რომ ბალახი არის მწვანე, სისხლი – წითელი და სხვ. ამიტომ მათი სწორად დასახელება არც ეშლება.

ადამიანების შემონმება დალტონიზმზე მას შემდეგ გახდა საჭირო, რაც შუქნიშანი გამოიგონეს. ამას ხელი ერთმა უბედურმა შემთხვევამ შეუწყო. 1875 წელს შვედეთის ერთ პატარა ქალაქში მატარებელმა **კატასტროფა** განიცადა. მალე გაირკვა, რომ მემანქანე ვერ აღიქვამდა წითელ ფერს.

დალტონიზმის დროულად გამოვლენა დღესაც მეტად საჭიროა. ეს ეხმარება ადამიანს ისეთი პროფესიის შერჩევაში, რომელიც ფერების აღქმასთან არ იქნება კავშირში.

უახლესმა გამოგონებებმა შეიძლება შეცვალოს დალტონიზმის მქონე ადამიანის ცხოვრება; ასეთია **საკორექციო** იასამნისფერი **ლინზები**. ისინი წითელი და მწვანე ფერების განსხვავების საშუალებას იძლევა.

რა გაიგე მნიშვნელოვანი ფაქტორების შესახებ?

**ტექსტის გაგება**

*ყოველ შეკითხვას შეურჩიე თითო სწორი პასუხი.*

**1 რომელი წინადადება გადმოსცემს ტექსტის პირველი აბზაცის ძირითად აზრს?**

- ა) ზოგი ადამიანი მხოლოდ შავ-თეთრად ხედავს.
- ბ) თვალი გრძნობის ერთ-ერთი ორგანოა.
- გ) ფერების აღქმის დარღვევა დალტონიზმია.

**2 რომელი წინადადება გადმოსცემს მესამე აბზაცის ძირითად აზრს?**

- ა) ადამიანის თვალის ბადურაში სინათლის რეცეპტორებია განლაგებული.
- ბ) სინათლის რეცეპტორების უკმარისობა „ფერად სიბრმავეს“ იწვევს.
- გ) „ფერადი სიბრმავე“ 20-ჯერ უფრო მეტია მამაკაცებში.

**3 რომელი წინადადება გადმოსცემს ტექსტის ძირითად აზრს?**

- ა) დალტონიზმი „ფერადი სიბრმავეა“ და მას დროული გამოვლენა სჭირდება.
- ბ) მატარებლის კატასტროფა დალტონიკი მემანქანის გამო მოხდა.
- გ) ფერადი მხედველობის დარღვევა პირველად 1798 წელს აღწერეს.

**4 რომელი დეტალი გვაძლევს დამატებით ინფორმაციას ძირითადი აზრის შესახებ?**

- ა) დალტონიზმის გამოვლენა მნიშვნელოვანია პროფესიის შერჩევისას.
- ბ) დალტონიკი თვითონ ვერ ამჩნევს თავის განსხვავებულობას.
- გ) ჯონ დალტონმა 26 წლამდე არ იცოდა, რომ წითელს ვერ არჩევდა.

**5 რომელი დეტალი არ ჩანს ტექსტში?**

- ა) ვინ გამოიგონა საკორექციო იასამნისფერი ლინზები.
- ბ) რამდენი ტიპის პინგმენტს შეიცავს ადამიანის თვალი.
- გ) როდის დაიწყეს ადამიანების შემონმება დალტონიზმზე.

## ▶▶▶ ლექსიკა

### 1 გაარკვიე ხაზგასმული სიტყვების მნიშვნელობები.

1. ფერებს პიგმენტების **მეშვეობით** ვხედავთ.

ა) გარეშე.      ბ) დახმარებით.      გ) ზეგავლენით.

2. **ნორჩი** ბალახი მწვანეა.

ა) ქორფა.      ბ) ხმელი.      გ) ხშირი.

3. მატარებელმა **კატასტროფა** განიცადა. **კატასტროფა** ნიშნავს:

ა) უბედურ შემთხვევას.

ბ) უმნიშვნელო შემთხვევას.

გ) უცნაურ შემთხვევას.

4. არსებობს **საკორექციო ლინზები**. **საკორექციო ლინზა** არის:

ა) მინა, რომელიც ასწორებს მხედველობის პრობლემას.

ბ) მინა, რომელიც მკურნალობს თვალის ბადურას.

გ) მინა, რომელიც ყველაფერს შავ-თეთრად აჩვენებს.

### 2 ხაზებით დააკავშირე საპირისპირო მნიშვნელობის სიტყვები (ანტონიმები).

- |                  |         |
|------------------|---------|
| 1. განსხვავებული | მცდარი  |
| 2. სწორი         | მკვახე  |
| 3. მნიფე         | მსგავსი |

## ▶▶▶ გრამატიკა

### 1 იპოვე შეცდომები და აღნიშნე X-ით.

მსგავსათ.

მსგავსად.

1.  იგივე ფორმის.

იმავე ფორმის.

2.  შავთეთრი.

შავ-თეთრი.

3.  საშუალებით.

საშვალებით.

4.  ზოგი ფერები.

ზოგი ფერი.

**▶▶▶ პრამატიკა**

**2** სწორად შეარჩიე გამოტოვებული სიტყვა.

სამყაროს ჩვენ ვხედავთ ისეთს, ----- ის არის სინამდვილეში.  
(როგორც / როგორიც)

**3** სწორი ფორმით დაწერე ფრჩხილებში ჩასმული სიტყვები.

1. დალტონიკი (შუენიშანი) ----- ფერებს ვერ არჩევს.
2. მხედველობის შემოწმება (მატარებელი) ----- კატასტროფის შემდეგ დაიწყო.

**▶▶▶ წერა**

**1** ტექსტში მოცემული ინფორმაციის მიხედვით შეავსე სქემა. ცხრილის თითოეული სვეტის შესავსებად გამოიყენე თვალის პიგმენტის რომელიმე ფერი.

რა ახასიათებს დალტონიზმს?	რა არის დალტონიზმის მიზეზი?	რა შეიძლება გამოიწვიოს დალტონიზმმა?
დალტონიზმი ახასიათებს ფერადი სიბრმავეა, რაც ნიშნავს, რომ: -----	დალტონიზმის გამომწვევი მიზეზია -----	დალტონიზმის გამო შეიძლება -----
-----	-----	-----
-----	-----	-----
-----	-----	-----
-----	-----	-----
-----	-----	-----

**2** მისწერე მეგობარს წერილი. გააცანი, რა არის „ფერადი სიბრმავე“. უამბე, რატომ ჰქვია მას დალტონიზმი.

-----

-----

-----

-----

-----

-----

# ფიზიკური და პოლიტიკური რუკები



გაიხსენე, როგორი რუკები გინახავს. როდის და რა მიზნით გამოგიყენებია რომელიმე მათგანი?

გინდა გაიგო, სად რა მდებარეობს დედამიწაზე? გაინტერესებს ქალაქები და ქვეყნები, სადაც არასდროს ყოფილხარ? გინდა იპოვო ყველაზე მოხერხებული გზა უცნობ ადგილებში სამოგზაუროდ? ალბათ, უკვე ხვდები, რა დაგჭირდება ამისათვის. დიას, რუკა!

რუკა არის ნახატი, რომელზეც გამოსახულია მთელი დედამიწა ან მისი რომელიმე ნაწილი. ეს შეიძლება იყოს კონტინენტი, ქვეყანა, მხარე, ქალაქი ან სოფელი.

შენ შეგიძლია სურათი გადაუღო სახლს, სადაც ცხოვრობ. შეგიძლია გადაიღო შენი ეზო ან ქუჩა. რაც არ უნდა დიდი იყოს სახლი, ეზო ან ქუჩა, სურათი მასზე უფრო პატარა იქნება. იგი შეიძლება ისე მცირე ზომის იყოს, რომ ხელის გულზე დაგეტიოს. ასეთ სურათს ჰგავს რუკაც. ქალაქი, ქვეყანა ან მთელი დედამიწა ერთ ფურცელზე, კომპიუტერის ან სმარტფონის ეკრანზე შეიძლება დაგეტიოს.

რუკა ათასნაირია: დიდი ან პატარა, ზღვის ან ხმელეთის, სასწავლო ან ტურისტული... მოდი ამჯერად ფიზიკური და პოლიტიკური რუკები განვიხილოთ.

ფიზიკურ რუკაზე გამოსახულია რელიეფი. რელიეფი მიწის ზედაპირის ფორმაა. ზედაპირი კი ზოგან ამობურცულია, ზოგან – ჩაბურცული. ასეთ ადგილებს რუკაზე ხელით ვერ მოსინჯავ. თუმცა შეგიძლია „დაინახო“, თუ რუკის კითხვა იცი.

ფიზიკური რუკის კითხვა რთული არაა. სადაც მონიტალო ან მოყავისფრო ფერებს დანახავ, იცოდე, რომ იქ მთაა. სადაც ყვითელი ფერია – იქ მაღლობია. სადაც მწვანე ფერია – იქ დაბლობია. მარადიული თოვლითა და ყინულით დაფარული ადგილები შეიძლება თეთრად იყოს გამოსახული რუკაზე. ცისფრად კი აღნიშნავენ ტბებს, ზღვებსა და ოკეანეებს. ლურჯად ხატავენ მდინარეებს.

პოლიტიკურ რუკაზეც ძალიან ბევრი ფერია. მაგრამ აქ ფერებით მთებსა და დაბლობებს კი არა, ქვეყნებს აღნიშნავენ. ყველა ქვეყანა სხვადასხვა ფერით არის შეღებილი. მაგალითად: პოლიტიკურ რუკებზე თუ ერთი ქვეყანა ვარდისფერია, მეორე ყვითელია, მესამე – მომწვანო და ასე შემდეგ. ეს საჭიროა იმისთვის, რომ კარგად გავარჩიოთ ისინი ერთმანეთისგან. ფერებით ვხედავთ, რომელი ქვეყანაა უფრო დიდი და რომელი – პატარა. რომელი ქვეყნის საზღვარი სად გადის. მთელ პოლიტიკურ რუკაზე ქვეყნებს შორის საზღვარი აღინიშნება მუქი ხაზით. ის შეიძლება იყოს ერთი რომელიმე ფერის: წითელი, შავი ან სხვ.

აბა ნახე, რა ფერისაა რუკაზე საქართველო.

ქვეყნების შესახებ რა ინფორმაციას იძლევა პოლიტიკური რუკა?

კომპონენტო შედარება-სურათისპირება, დონე-4.3





## ტექსტის გაგება

ყოველ შეკითხვას შეურჩიე თითო სწორი პასუხი.

### 1 რა აქვთ საერთო პოლიტიკურ და ფიზიკურ რუკებს?

- ა) ორივე რუკაზე გამოსახულია მთელი დედამიწა ან მისი ნაწილი.
- ბ) ორივე რუკაზე დედამიწის რელიეფია გამოსახული.
- გ) ორივე რუკაზე ქვეყნები სხვადასხვა ფერით არის გამოსახული.

### 2 პოლიტიკურ რუკაზე განსხვავებული ფერებით აღნიშნავენ:

- ა) დედამიწის რელიეფს.
- ბ) სხვადასხვა ქვეყანას.
- გ) ქვეყნების საზღვრებს.

### 3 რით განსხვავდება ფიზიკური რუკა პოლიტიკურისაგან?

- ა) ფიზიკურ რუკას აქვს ტურისტული დანიშნულება, პოლიტიკურს – სასწავლო.
- ბ) ფიზიკური რუკის ფერები გარკვეულ ინფორმაციას გვანდის, პოლიტიკურისა – არა.
- გ) ფიზიკურ რუკაზე გამოსახულია რელიეფი, პოლიტიკურზე – ქვეყნები.

### 4 რომელი წინადადება შეესაბამება ტექსტის შინაარსს?

- ა) რუკაზე დედამიწა მხოლოდ შემცირებული ზომით გამოისახება.
- ბ) ფიზიკურ რუკაზე მხოლოდ ზღვების აღნიშვნაა შესაძლებელი.
- გ) ფერები მხოლოდ პოლიტიკური რუკის ნაკითხვაში გვეხმარება.

### 5 მოცემული ტექსტის ძირითადი მიზანია დაგვანახოს:

- ა) დედამიწის რომელი ნაწილი შეიძლება გამოისახოს რუკაზე.
- ბ) რით განსხვავდება ფიზიკური რუკა პოლიტიკური რუკისაგან.
- გ) რომელი ფერების გამოყენება შეიძლება რუკის შედგენისას.

**ლექსიკა**

**1 გაარკვეე წინადადებებში ხაზგასმული სიტყვების მნიშვნელობები.**

1. ამჯერად ფიზიკური და პოლიტიკური რუკები უნდა განვიხილოთ.  
 ა) ამიერიდან.    ბ) ამის შემდეგ.    გ) ახლა.
2. ხმელეთის ზედაპირი ზოგან ამობურცულია.  
 ა) ამოზნექილი.    ბ) გადასწორებული.    გ) მომრგვალებული.
3. მარადიული თოვლით დაფარული ადგილები თეთრად არის გამოსახული.  
 ა) გაყინული.    ბ) მუდმივი.    გ) ქარბი.

**2 რომელია ზედმეტი სიტყვა?**

1. ა) სახლი.    ბ) სოფელი.    გ) ქალაქი.    დ) ქვეყანა.
2. ა) ზღვა.    ბ) ოკეანე.    გ) სანაპირო.    დ) ტბა.

**3 თითოეულ სიტყვას მიუწერე მსგავსი და საპირისპირო მნიშვნელობის სიტყვები.**

სიტყვა	სინონიმი	ანტონიმი
მთელი	ერთიანი	ნაწილი
რთული		
ბევრი		
პატარა		
სქელი		

**გრამატიკა**

**1 სწორად შეარჩიე სიტყვა და დაწერე.**

1. რუკაზე გამოსახულია დედამინა ან ----- რომელიმე ნაწილი. (მისი/ თავისი)
2. საზღვარი ერთი და ----- ფერით არის აღნიშნული. (იგივე/ იმავე)

**პრამატიკა**

2 დაწერე სიტყვები მრავლობით რიცხვში.

- |                    |                   |
|--------------------|-------------------|
| 1. ფურცელი – ..... | 3. სოფელი – ..... |
| 2. მდინარე – ..... | 4. ოკეანე – ..... |

3 დაწერე ზედსართავი სახელები ნიმუშის მიხედვით.

*ნიმუში: ოდნავ წითელი – მოწითალო.*

- |                         |                        |
|-------------------------|------------------------|
| 1. ოდნავ მწვანე – ..... | 2. ოდნავ ლურჯი – ..... |
|-------------------------|------------------------|

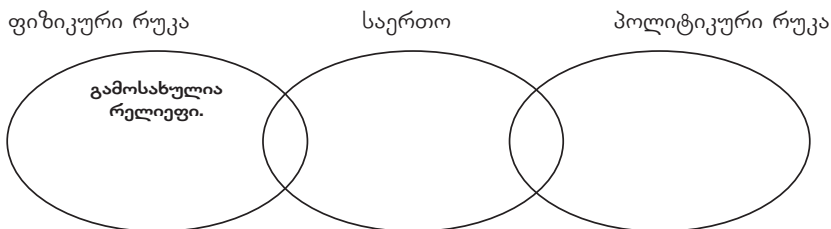
4 დაწერე ნიმუშის მიხედვით.

*ნიმუში: ის, რაც დახატეს, დახატულია.*

- |                             |                           |
|-----------------------------|---------------------------|
| 1. ის, რაც გამოსახეს, ..... | 2. ის, რაც დაფარეს, ..... |
|-----------------------------|---------------------------|

**წერა**

1 შეადარე ერთმანეთს ფიზიკური და პოლიტიკური რუკები. ჩაწერე ვენის დიაგრამაში მათი მახასიათებლები.



2 წარმოიდგინე, რომ შენი უცხოელი მეგობარი აპირებს საქართველოში ჩამოსვლას. გაუგზავნე მას გაფერადებული რუკა. შეარჩიე საქართველოს რომელიმე კუთხე. შეეცადე, შენს მეგობარს მისწერო ტურისტისთვის საინტერესო ინფორმაცია ამ კუთხის შესახებ.



.....

.....

გახსენე, რა იყო გრიპის შესახებ.

# გრიპი



გრიპი მძიმე დაავადებაა, რომელსაც იწვევს გრიპის ვირუსი. ვირუსი პანანკინტელა, თვალით უხილავი ნაწილაკია. იგი ვრცელდება მაშინ, როდესაც ავადმყოფი ახველებს, აცემინებს და საუბრობს. ამ დროს ჰაერში იფანტება უწვრილესი წვეთები, რომლებზეც უამრავი ვირუსია. ჯანმრთელი ადამიანი შეისუნთქავს მათ და თვითონაც ავად ხდება. ავადმყოფობა **ვლინდება** ვირუსის ორგანიზმში მოხვედრიდან 2-3 დღეში.

გრიპი იწყება **უეცრად**, მაღალი სიცხით (+38/+40°C). გრიპით დაავადებული ადამიანები თავს გრძობენ ძალიან სუსტად, ისე, თითქოს დაღლილები არიან. ამცივნებთ და აკანკალებთ. ძლიერ ახველებთ. ხანდახან აცემინებთ. სტკივათ თავი, თვალები, სახსრები და კუნთები. ზოგჯერ ანუხებთ ყელის ტკივილიც, ეჭვდებათ ცხვირი და ეწყებათ სურდო.

ადამიანს გრიპი შეიძლება გაურთულდეს კიდევ. მაგალითად, დაემართოს ბრონქიტი ან ფილტვების ანთება. ზოგი გართულება სახიფათოც კი არის სიცოცხლისათვის. განსაკუთრებით საშიშია ეს დაავადება პატარა ბავშვებისთვის, ორსულებისა და მოხუცებისთვის. ასევე საშიშია მათთვის, ვისაც დიაბეტი ან ასთმა აქვს, ან გული ანუხებს.

გართულებული გრიპის ნიშნებია:

- +38°C-ზე მეტი სიცხე 3 დღეზე მეტხანს;
- სუნთქვის გაძნელება;
- ქოშინი – აჩქარებული და მძიმე სუნთქვა;
- კანისა და ტუჩების სილურჯე;
- ტკივილი მკერდში;
- მონიტალო ან მოვარდისფრო ნახველი;
- ბავშვებში – ლებინება ან ყლაპვის გაძნელება.

ასეთ დროს სასწრაფოდ უნდა გამოვიყუძახოთ ექიმს. შეიძლება დაგვჭირდეს საავადმყოფოში წასვლაც.

გრიპისგან თავის დაცვის ერთ-ერთი საუკეთესო გზაა ვაქცინაცია ანუ აცრა. კარგი იქნება, თუ აცრას ოქტომბერში გავიკეთებთ, რადგან გრიპი ყველაზე ხშირია ნოემბრიდან აპრილამდე. ცივ და მშრალ ამინდში გრიპის ვირუსი ყველაზე დიდხანს ცოცხლობს.

კიდევ როგორ შეიძლება დავიცვათ თავი გრიპისგან?

- ▶ ხშირად უნდა დავიბანოთ ხელე-ბი საპნით, რათა ჩვენს კანზე მოხვედრილი გრიპის ვირუსი არ გადავიტანოთ თვალზე, ცხვირზე ან პირზე.
- ▶ ხშირად **გავანიავოთ** ოთახები.
- ▶ სველი ტილოთი ხშირად გავწმინდოთ იატაკი და ავეჯი.
- ▶ მოვერიდოთ ავადმყოფებს. მათთან ყოფნისას გავიკეთოთ პირბადე.
- ▶ პირბადე უნდა გვეკეთოს გრიპის გავრცელების დროს ხალხმრავალ ადგილებშიც (ტრანსპორტში, მაღაზიებში და სხვაგან).
- ▶ გრიპიანი ავადმყოფი აუცილებლად უნდა დარჩეს სახლში. ასე გრიპი ნაკლებად გაურთულდება და სხვებსაც არ გადასდებს.

რატომ უნდა მოვერიდოთ სხვა ადამიანებს გრიპის დროს?



## ტექსტის გაგება

ყოველ შეკითხვას შეურჩიე თითო სწორი პასუხი.

**1 ტექსტის პირველი აბზაციდან ვიგებთ:**

- ა) რა არის გრიპის გამომწვევი მიზეზი.
- ბ) რამდენ დღეს გრძელდება გრიპი.
- გ) როგორ ჩნდება გრიპის ვირუსი.

**2 როდის არის გრიპი სიცოცხლისთვის განსაკუთრებით საშიში?**

- ა) როდესაც ადამიანს ახველებს და აცემინებს.
- ბ) როდესაც ადამიანს სიცხე უეცრად აუნევს.
- გ) როდესაც ადამიანს სხვა დაავადებაც აწუხებს.

**3 თუ მაღალი სიცხე 3 დღეზე მეტხანს გაგრძელდა:**

- ა) ავადმყოფმა სასწრაფოდ უნდა გაიკეთოს აცრა.
- ბ) ავადმყოფმა სასწრაფოდ უნდა გაანიავოს ოთახი.
- გ) ავადმყოფმა სასწრაფოდ უნდა მიმართოს ექიმს.

**4 გრიპისაგან თავის დაცვის საუკეთესო საშუალებაა:**

- ა) აცრის გაკეთება მხოლოდ გრიპის გართულების შემთხვევაში.
- ბ) აცრის გაკეთება ოქტომბერში, სანამ გრიპი გახშირდება.
- გ) აცრის გაკეთება ნელინაღში ორჯერ ნებისმიერ დროს.

**5 გრიპი სხვისგან რომ არ გადაგვედოს:**

- ა) უნდა მოვერიდოთ ცუდ ამინდში სიარულს.
- ბ) უნდა სასწრაფოდ დავწვეთ საავადმყოფოში.
- გ) უნდა გავიკეთოთ სპეციალური პირბადე.

**6 ამ ტექსტის მთავარი მიზანია, გაგვაცნოს:**

- ა) რა საშუალებებით დავიცვათ თავი გრიპისაგან.
- ბ) რატომ ურთულდებათ ადამიანებს გრიპი.
- გ) რომელ სეზონზე უნდა გავიკეთოთ აცრა.

## ▶▶▶ ლექსიკა

### 1 გაარკვეე ხაზგასმული სიტყვების მნიშვნელობები.

- ავადმყოფობა **ვლინდება** ორგანიზმში ვირუსის მოხვედრიდან ორ-სამ დღეში.  
ა) ვრცელდება. ბ) მჟღავნდება. გ) რთულდება.
- გრიპი ადამიანს ეწყება **უცტრად**.  
ა) მოულოდნელად. ბ) უცნაურად. გ) შეუმჩნეველად.
- ოთახი ხშირად უნდა **გავანიავოთ**. **განიავება** ნიშნავს:  
ა) ოთახის დალაგებას. ბ) მტვრის აღებას. გ) ჰაერის განმენდას.

### 2 რომელია მსგავსი მნიშვნელობის სიტყვები (სინონიმები)?

- ა) იშვიათი – ხშირი. ბ) მშრალი – სველი. გ) საშიში – სახიფათო.

## ▶▶▶ ბრამატიკა

### 1 დაწერე სწორი ფორმით ფრჩხილებში ჩასმული სიტყვა.

ხელები (საპონი) ----- დაიბანეთ.

### 2 დაწერე ფრჩხილებში ჩასმული სიტყვები თანდებულისანი ფორმით.

- (გრიპი) ----- თავის დაცვა ვაქცინაციით არის შესაძლებელი.
- გრიპი ყველაზე ხშირია (ნოემბერი) ----- აპრილამდე.
- ზოგი გართულება საშიშია (სიცოცხლე) ----- .

### 3 რომელია არასწორი?

- ა) პანანკინტელა ვირუსები. ბ) საშიში ვირუსები. გ) უამრავი ვირუსები.
- ა) დიდ ხანს. ბ) დიდხანს. გ) დიდი ხანი.

### 4 სწორად დაწერე გამოტოვებული ზმნები.

- შენ ოქტომბერში უნდა აიცრა. მე ოქტომბერში უნდა -----.
- შენ უნდა გამოუძახო ექიმს. მე უნდა ----- ექიმს.



**▶▶▶ ბრამეტიკე**

**5** დეეკვირდი კიიხვიი სიციყეებსე დე ნიიშუს. დენერე სიციყეეეი სნორი ფორმიი.

როგორი?	რე?
ლურჯი	სილურჯე
წითელი	
ცივი	
მშრალი	

**6** დენერე ნიიშუის მიხედვიი.

ნიიშუი: რთული – გართულდე.

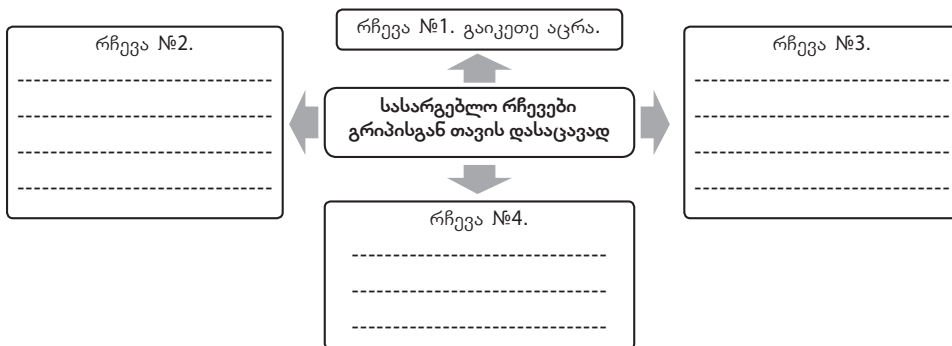
1. ძნელი – ..... 2. ხშირი – .....

**▶▶▶ ნერე**

**1** ტექსტის მიხედვიი შეევე სქეეე დე დენერე, რე ნიიშეეი აქვი ჩვეულებრივი დე გართულებულ გრიბებს.

ჩვეულებრივი გრიბი	გართულებული გრიბი
1. იწყეეე მალეეი სიციხიი.	1. მალეეი სიციხე გრძელდეეე 3 დღეზე მეტხანს.
.....	.....
.....	.....
.....	.....
.....	.....

**2** ტექსტში მიხედვიი დენერე რამდენიეე რჩეეე, თუ როგორ დევიცივთ თევი გრიბისეგან.



**3** შეეეეეული სქეეეიდან ამოიწერე რამდენიეე რჩეეე დე დეამხადე საინფორმაციო ბუკლეტი. ტექსტი დენერე ლამაზი ფერადი ასოეეიი. გამოიყენე სიციყეეეი: გახსოვდეეე, იციოდეეე, გაიითვალისწინეეე. გაეფორმე შენი ნამუშეეეარი ნახატეეიი.


# რას მაღავეს მინა?

გაინტერესებხარ, რა იმაღლებს მი-  
ნაში ან რისგან შედგება იგი?  
ნაიკიოხე ტექსტი და შენ გაუ-  
ნობი საინტერესო ინფორმაციას  
ამ საკითხთან დაკავშირებით.

რას მაღავეს მინა? ამის გასაგებად მეცნიერები დედამიწის **მყარ** გარსს ანუ ქერქს სწავლობენ. დედამიწის ქერქი რამდენიმე **ფენისგან** შედგება. ზედა ფენა ნიადაგია. იგი შედარებით ფხვიერია. ამას ხელს უწყობს უამრავი პატარა ცხოველის, მცენარისა თუ მწერის ნარჩენი. ნიადაგი შეიცავს მცენარის ზრდისთვის საჭირო რაოდენობის წყალსა და საკვებ ნივთიერებებს.

დედამიწის ქერქის უფრო ქვედა ფენას წიაღი ჰქვია. იგი უამრავ სასარგებლო წიაღისეულს ინახავს. მათ შორისაა მინერალები: მარილი, გოგირდი, კვარცი, გრაფიტი და სხვ. ადამიანი დედამიწის წიაღიდან იღებს და ამუშავებს მინერალებს. შემდეგ მათ სხვადასხვა დანიშნულებით იყენებს. ზოგ მათგანს ჩვენ ძვირფასი თვლების სახით ვიცნობთ. ასეთებია, მაგალითად: ძონი, ალმასი, ლალი, ფირუზი და სხვ. ამგვარი თვლები, გარდა იმისა, რომ ძალიან ლამაზია, საკმაოდ ძვირიც ღირს.

მინის სიღრმიდან ადამიანი იღებს ძვირფას ლითონებსაც: ოქროს, ვერცხლს, პლატინას... ასევე მოიპოვებს საწვავს: ნავთობს, ბუნებრივ აირს, ქვანახშირს, ტორფსა და სხვა. ნავთობსა და აირს მინის სიღრმეში დაგროვილი ზღვის ცხოველების **ნარჩენები** ქმნის. ქვანახშირი ჭაობის



მცენარეების გაქვავებით არის მიღებული. ამ პროცესებს მილიონობით წელი დასჭირდა და დღესაც გრძელდება.

ადამიანები მინაში არსებულ ნამარხებსაც ეძებენ და იკვლევენ. ნამარხები უძველესი და გადაშენებული მცენარეებისა და ცხოველების ნაშთებია. მათ შესწავლას დიდი მნიშვნელობა აქვს ჩვენთვის. ასე ვიგებთ, როგორ იცვლებოდა სიცოცხლე დედამიწაზე. რომელი მცენარეები ხარობდა და რომელი ცხოველები ბინადრობდნენ ამა თუ იმ ადგილას. სად იყო უდაბნო, სად – ზღვა და სხვ. დედამიწის ქერქი ხშირად ნამარხებთან ერთად უძველესი ცხოველების **ნაკვალევსაც** ინახავს. თუ მოისურვებ, მისი ნახვა შენც შეგიძლია იმერეთში, კერძოდ, სათაფლიის ნაკრძალში.

დედამიწის ქერქი ზოგჯერ ნასახლარებსა და ძველ ნივთებსაც ინახავს. მინის ქვეშ დამალულ სიძველეებს არქეოლოგები ეძებენ. ისინი მინაში პოულობენ სამარხებს, სახლების ნანგრევებს, საოჯახო ნივთებს, საომარ იარაღს... შემდეგ ამ ყველაფრის შესწავლით ადგენენ, თუ ვინ, როდის და როგორ ცხოვრობდა იმ ადგილებში.

აი, ამდენ სასარგებლო ინფორმაციას ინახავს მინა.

რა გაიგე ახალი ამ ტექსტიდან?



## ტექსტის გაგება

ყოველ შეკითხვას შეურჩიე თითო სწორი პასუხი.

**1** ნიადაგი ჰქვია დედამიწის ქერქის იმ ფენას:

- ა) რომელიც მდიდარია სასარგებლო წიაღისეულით.
- ბ) სადაც იზრდება და მრავლდება მცენარე.
- გ) სადაც მოიპოვება ძვირფასი ლითონები.

**2** რომელია საწვავი წიაღისეული?

- ა) ალმასი და კვარცი.
- ბ) მარილი და გრაფიტი.
- გ) ნავთობი და ქვანახშირი.

**3** ძვირფას ლითონებს მიეკუთვნება:

- ა) მარილი და ალმასი.
- ბ) ოქრო და ვერცხლი.
- გ) ტორფი და ქვანახშირი.

**4** იმის გასაგებად, როგორ იცვლებოდა სიცოცხლე დედამიწაზე:

- ა) ადამიანი მოიპოვებს წიაღისეულს.
- ბ) არქეოლოგი ეძებს ძველ ნივთებს.
- გ) მეცნიერი იკვლევს ნამარხებს.

**5** რომელი წინადადება შეესაბამება ტექსტს?

- ა) მიწა ინახავს ინფორმაციას უძველესი ადამიანის ცხოვრების შესახებ.
- ბ) ყველა წიაღისეული ჭაობის მცენარეთა გაქვავებული ნარჩენია.
- გ) დედამიწის ქერქში შეუძლებელია ძველი ნასახლარების აღმოჩენა.

**ლექსიკა**

**1 გაარკვიე ზაზგასმული სიტყვების მნიშვნელობები.**

1. მეცნიერები დედამინის **მყარ** გარსს იკვლევენ.
  - ა) მკვრივ.      ბ) რბილ.      გ) ფხვიერ.
2. ქანები უძველესი ცხოველების **ნაკვალევს** ინახავს.
  - ა) ნაფეხურებს.      ბ) ნაწილებს.      გ) ნარჩენებს.

**2 რომელი სიტყვაა განმარტებული?**

მინის სიღრმეში დარჩენილი უძველესი მცენარის ან ცხოველის ნაშთი, არის:

- ა) მინერალი.      ბ) ნამარხი.      გ) წიაღი.

**3 დააკავშირე ზაზებით მსგავსი მნიშვნელობის სიტყვები (სინონიმები)?**

- |            |         |
|------------|---------|
| 1. სამარხი | ნაშთი   |
| 2. ფენა    | საფლავი |
| 3. ნარჩენი | შრე     |

**გრამატიკა**

**1 დაწერე ერთი სიტყვით.**

*ნიმუში: ის, რაც ოჯახისთვის არის განკუთვნილი, არის საოჯახო.*

1. ის, რასაც სარგებლობა მოაქვს, არის -----.
2. ის, რაც ინტერესს იწვევს, არის -----.

**2 დაწერე ნიმუშის მიხედვით.**

*ნიმუში: ადგილი, სადაც ადრე სოფელი იყო, არის ნასოფლარი.*

1. ადგილი, სადაც ადრე ქალაქი იყო, არის -----.
2. ადგილი, სადაც ადრე სახლი იყო, არის -----.

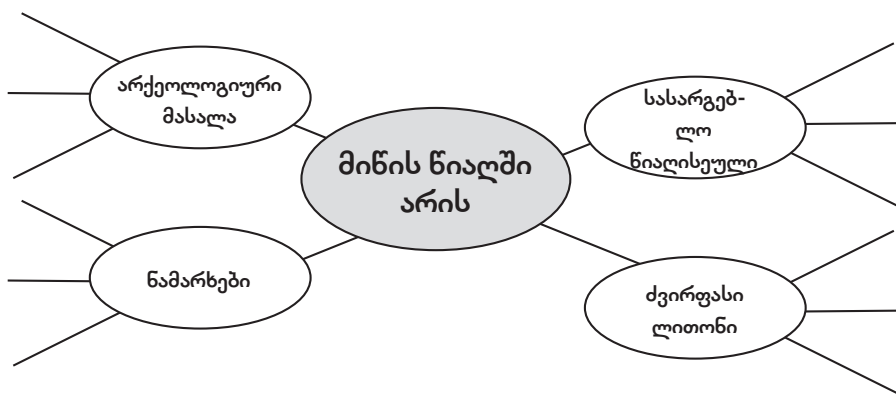
**გრამატიკა**

3 იპოვე შეცდომები და აღნიშნე X-ით.

- |  |  |
|--|--|
| <input checked="" type="checkbox"/> ხშირათ.  | <input type="checkbox"/> ხშირად.           |
| 1. <input type="checkbox"/> ძველ ნივთების.   | <input type="checkbox"/> ძველი ნივთების.   |
| 2. <input type="checkbox"/> სხვადასხვა.      | <input type="checkbox"/> სხვა და სხვა.     |
| 3. <input type="checkbox"/> იღებენ წიალიდან. | <input type="checkbox"/> იღებენ წიალისგან. |

**წერა**

1 ტექსტის მიხედვით შეავსე სქემა. ამოიწერე ტექსტიდან საჭირო ინფორმაცია.



1 წამოიდგინე, რომ დედამიწის ქერქის კვლევის საშუალება მოგეცა. დაწერე, რისი გამოკვლევა იქნებოდა შენთვის უფრო საინტერესო და რატომ.

-----

-----

-----

-----

-----

-----

-----

-----

-----

-----

# თავისუფლების ქანდაკება

ამერიკის სსენებისას ჰირველი, ალბათ, თავისუფლების ქანდაკება გახსენდება. ის ხომ ყველაზე შთაბეჭედავად ჩანს ფოტოებსა და ტელეეკრანზე. ნაიკოსე ეს ტექსტი და მის შესახებ ზევრ საინტერესო რამეს გაიგებ.

ეს ქანდაკება თანამედროვე მსოფლიოს ერთ-ერთი საოცრებაა. იგი დგას ნიუ-იორკში, თავისუფლების კუნძულზე. ქანდაკება საზეიმოდ გაიხსნა 1886 წლის 28 ოქტომბერს. მისი აღმართვა მნიშვნელოვან თარიღს უკავშირდება. ეს იყო აშშ-ის დამოუკიდებლობის გამოცხადების 100 წლისთავი. ქანდაკება ფრანგმა ხალხმა აჩუქა ამერიკელ ხალხს დიდი პატივისცემის ნიშნად.

ქანდაკებას ცალ ხელში განათლების ჩირაღდანი უჭირავს, მეორეში კი – ქვის დაფა. მასზე აშშ-ის დამოუკიდებლობის გამოცხადების თარიღი წერია: 4 ივლისი, 1776 წელი. ქანდაკებას მარცხენა ფეხი განყვეტილ ჯაჭვზე უდგას. ეს მინიშნებს იმაზე, რომ ამ ქვეყანაში მონობა დასრულდა. მისი ფოლადის **კარკასი** სპილენძით არის დაფარული, ჩირაღდნის ალი კი ოქროშია ამოვლებული. ქანდაკებას თავზე გვირგვინი ადგას. მას შვიდი ქიმი აქვს. ეს ქიმები შვიდი კონტინენტის სიმბოლოა.

ძეგლის სიმაღლე მიწიდან გვირგვინის ჩათვლით 93 მეტრს აღწევს. თვითონ ქანდაკება კი – 46 მეტრია. უღრუბლო ამინდში იგი ძალიან შორიდან ჩანს. თავიდან მას შუქურის დანიშნულება ჰქონდა. აშშ-ში ჩამოსული ადამიანი ოკეანეს რომ გადალახავდა, შორიდან პირველად სწორედ ამ ძეგლს ხედავდა.

ქანდაკება შეიქმნა საფრანგეთში 1876 წელს. მისი ავტორია ფრედერიკ ბარტოლდი. გუსტავ ეიფელმა კი **მონუმენტის** შიგასტრუქტურა დააპროექტა. ეს ვეება ქანდაკება ამერიკაში ჩასატანად 350 ნაწილად დაშალეს და 214 ყუთში მოათავსეს. ამას საკმაოდ დიდი დრო დასჭირდა, თითქმის ათი წელი. ამერიკაში მის აწყობას ოთხი თვე მოანდომეს. ამ საქმისთვის საჭირო თანხის ნაწილი ამერიკელმა ხალხმა თავად შეაგროვა.



ფრედერიკ ბარტოლდის სჯეროდა, რომ თავისუფლების ქანდაკება არა სიდიდის, არამედ მასში ასახული იდეის გამო მოეწონებოდა ყველას. მართლაც, ქანდაკება მალე პოპულარული გახდა როგორც ამერიკაში, ისე სხვა ქვეყნებში. იგი თავისუფლების სიმბოლოდ აღიარეს მთელ მსოფლიოში. მას გამოსახვენ საფოსტო ბარათზე, **სუვენირსა** თუ მაისურზე. ყოველ წელს კი ძეგლის სანახავად ნიუ-იორკს მილიონობით ტურისტი სტუმრობს. მათ აქვთ საშუალება 356-საფეხურიანი კიბით ავიდნენ გვირგვინამდე და იქიდან გადმოხედონ ქალაქს. აქვე არის ლიფტი მათთვის, ვისაც კიბეზე ასვლა უჭირს.

დღეს ყველა მსურველს შეუძლია ნიუ-იორკში ჩასვლის გარეშე **დატკბეს** ქალაქის ხედვებით. ამისათვის ქანდაკებაზე **დამონტაჟებული** კამერები. ისინი 24 საათის განმავლობაში არის ჩართული ინტერნეტში.

1984 წელს ძეგლი იუნესკოს მსოფლიო მემკვიდრეობის **ნუსხაში** შეიტანეს.

რა არის შენთვის ყველაზე ტერესო ამ ტექსტში?





## ტექსტის გაგება

ყოველ შეკითხვას შეურჩიე თითო სწორი პასუხი.

### 1 რას ვიგებთ პირველი აბზაციდან?

- ა) რატომ არის ქანდაკება მსოფლიოს ერთ-ერთი საოცრება.
- ბ) რატომ გადანყვიტა ფრანგმა ხალხმა ქანდაკების ჩუქება.
- გ) რატომ შეირჩა ქანდაკებისთვის ადგილი სწორედ ნიუ-იორკში.

### 2 მონობის დასასრულზე მიანიშნებს ქანდაკების:

- ა) განყვეტილი ჯაჭვი.
- ბ) ოქროსფერი ალი.
- გ) სპილენძის კარკასი.

### 3 თავიდან ქანდაკებას შუქურის დანიშნულება ჰქონდა:

- ა) რადგან იგი ძალიან შორიდანაც ჩანს.
- ბ) რადგან მას თავზე შეიდქიმიანი გვირქვინი ადგას.
- გ) რადგან მას ხელში ჩირაღდანი უჭირავს.

### 4 ბარტოლდის სჯეროდა, რომ ქანდაკებას ხალხი შეიყვარებდა:

- ა) მასში ასახული იდეის გამო.
- ბ) მისი სილამაზის გამო.
- გ) მისი ადგილმდებარეობის გამო.

### 5 ქანდაკებამ მალე მოიპოვა პოპულარობა, რადგან:

- ა) იგი თავისუფლების იდეას გამოხატავს.
- ბ) იგი ძალიან მაღალი ძეგლია.
- გ) იგი მეგობრობის იდეას გამოხატავს.

### 6 რა არ ჩანს ტექსტში?

- ა) რატომ გამარტივდა ნიუ-იორკის ხედების დათვალიერება.
- ბ) რატომ გამოსახავენ ქანდაკებას ამერიკულ სუვენირებზე.
- გ) რატომ შეაგროვეს თანხის მხოლოდ ნაწილი ამერიკელებმა.

## ▶▶▶ ლექსიკა

### 1 გაარკვეე ხაზგასმული სიტყვების მნიშვნელობები.

- ქანდაკების **კარკასი** სპილენძით არის დაფარული.  
ა) გვირგვინი.    ბ) საფეხური.    გ) ჩონჩხი.
- ეიფელმა **მონუმენტის** შიგასტრუქტურა დააპროექტა.  
ა) დიდი ძეგლი.    ბ) ცნობილი ძეგლი.    გ) ძველი ძეგლი.
- ქანდაკებს გამოსახავენ **სუვენირზე**.  
ა) პატარა ნივთზე.    ბ) სამახსოვრო ნივთზე.    გ) ძველ ნივთზე.
- ქანდაკებაზე **დამონტაჟებულია** კამერები.  
ა) დაყენებულია.    ბ) შენახულია.    გ) ჩართულია.

### 2 რომელი სიტყვაა ზედმეტი?

- ა) მონუმენტი.    ბ) სუვენირი.    გ) ქანდაკება.    დ) ძეგლი.

### 3 რომელი არ არის მსგავსი მნიშვნელობის სიტყვები (სინონიმები)?

- ა) ნუსხა – სია.    ბ) ქანდაკება – ძეგლი.    გ) ჩირალდანი – ალი.

## ▶▶▶ გრამატიკა

### 1 დანერე სწორად ფრჩხილებში ჩასმული სიტყვა.

- შორიდან მოჩანდა (ჩირალდანი) ----- ალი.
- ძეგლი (ოქტომბერი) ----- ბოლოს დადგეს.

### 2 იპოვე შეცდომები და აღნიშნე X-ით.

- |   |  |
|---|--|
| <input checked="" type="checkbox"/> ნიშნათ. | <input type="checkbox"/> ნიშნად.       |
| 1. <input type="checkbox"/> ჯეროდა.         | <input type="checkbox"/> სჯეროდა.      |
| 2. <input type="checkbox"/> ავიდნენ.        | <input type="checkbox"/> ავიდენ.       |
| 3. <input type="checkbox"/> ერთ-ერთი.       | <input type="checkbox"/> ერთერთი.      |
| 4. <input type="checkbox"/> ყველა ტკბებიან. | <input type="checkbox"/> ყველა ტკბება. |

**გრამატიკა**

**3** სწორად შეარჩიე საჭირო სიტყვა.

- 1. ქანდაკება ნაწილებად დაშალეს, ----- ამერიკაში ჩაეტანათ. *(რათა / რადგან)*
- 2. ქანდაკება რამდენიმე კილომეტრიდან ჩანს, ----- ის ძალიან დიდია. *(რათა / რადგან)*

**4** დაწერე სიტყვები ნიმუშის მიხედვით.

*ნიმუში: ის, რაც დაფარეს, არის დაფარული.*

- 1. ის, რაც აღმართეს, არის -----.
- 2. ის, რაც დადგეს, არის -----.
- 3. ის, რაც გადალახეს, არის -----.
- 4. ის, რაც ჩართეს, არის -----.

**წერა**

**1** აღწერე თავისუფლების ქანდაკება.

-----

-----

-----

**2** წარმოიდგინე, რომ შენ ესწრებოდი თავისუფლების ქანდაკების საზეიმო გახსნას როგორც ჟურნალისტი. შენი მიზანი იყო ინტერვიუს აღება ზეიმის სამი სხვადასხვა მონაწილისაგან.

შეარჩიე ეს პიროვნებები (მაგალითად: ფრედერიკ ბარტოლდი, გუსტავ ეიფელი, ამერიკის მოქალაქე, ფრანგი სტუმარი, მუშა, რომელიც ამონტაჟებდა ძეგლს).

ჩამოწერე ორ-ორი კითხვა მაინც თითო რესპონდენტისთვის. კარგი იქნება, თუ კითხვები შეეხება როგორც მათს საქმიანობას, ისე – შთაბეჭდილებებს.

-----

-----

-----

-----

-----

-----

-----

-----

# ჰინ იჰუნან რაინდები?

გაიხსენე, რა იყი რაინდების შესახებ. ნაიკითხე ტექსტი და გაიგე, როგორ წვრთნიდნენ ძველად რაინდებს.

სიტყვა „რაინდი“ დღეს ღირსეულ ვაჟ-კაცს ნიშნავს. ძველად კი რაინდობა სამხედრო წოდება იყო ევროპაში. ამ წოდების მისაღებად წარჩინებული ოჯახიშვილი 14 წლის განმავლობაში ემზადებოდა. **წვრთნას** იგი მცირე ასაკიდან იწყებდა. შვიდი წლის რომ გახდებოდა, მშობლები ვაჟს რომელიმე დიდგვაროვნის ციხესიმაგრეში გზავნიდნენ. იქ ჯერ ცხენოსნობა და მშვილდის სროლა უნდა ესწავლა. რამდენიმე წლის შემდეგ ხმლით ბრძოლისა და რაინდთა ქცევის წესებს **უფლებოდა**. თუკი თავს გამოიჩენდა, 21 წლის ასაკში უკვე რაინდი ხდებოდა.

რაინდი მღვდელს უნდა ეკურთხებინა ანუ დაელოცა. კურთხევის წინ ახალგაზრდა ჯერ ცივი წყალში განიბანებოდა. შემდეგ თეთრ ტანსაცმელს იცვამდა და ეკლესიაში მთელ ღამეს ლოცვაში ატარებდა. დილით მოძღვარი აზიარებდა და ნაკურთხ ხმალს გადასცემდა. ხოლო ის წარჩინებული, რომლის ოჯახშიც რაინდი იზრდებოდა, კისერზე ან მხარზე ხმალს **შეახებდა**. ამის შემდეგ იგი უკვე რაინდი იყო და მკაცრად უნდა დაეცვა შესაბამისი წესები.

აი რამდენიმე **ძირითადი** წესი. რაინდი მამაცი მებრძოლი უნდა ყოფილიყო. მას თავისი პატრონის ერთგულება და დაცვა ევალებოდა. ასევე მოეთხოვებოდა სამართლიანობა, ღვთის სიყვარული, ქალებთან თავაზიანი ქცევა.



რაინდის მთავარი იარაღი ფარი და ხმალი იყო. თუმცა შუბით, ხანჯლითა და საბრძოლო ნაჯახითაც **ერკინებოდა** მტერს. ბრძოლაში ჯაჭვის პერანგსაც ატარებდა. ისე კი მისი მთავარი სამოსელი ფერადი, ოქროს ძაფით ნაქარგი ტანსაცმელი იყო. ფეხზე ეცვა ცხვირაპრეხილი წაღები. თავზე კი ძვირფასი თვლებით მორთული ქუდი ეხურა. თუ რაინდი მდიდარი იყო, სამი ცხენი ჰყავდა. ერთს ბრძოლაში იყენებდა, მეორეს – სამგზავროდ და ბარგის გადასაზიდად. მესამე კი ყოველდღიური შრომისთვის ჰყავდა.

წესების დარღვევის შემთხვევაში რაინდს წოდება ჩამოერთმეოდა. უღირს საქციელად ითვლებოდა **სიმხდალე**. ასევე ამა თუ იმ შეჯიბრების დროს სხვისი მოტყუების მცდელობა ან რაინდის შეურაცხყოფა. რაინდულ სიყვარულსაც კი თავისი წესები ჰქონდა. რაინდს სიყვარული ბრძოლითა და საგმირო საქმეებით უნდა დაემტკიცებინა.

როგორც ხედავ, რაინდი **რჩეული** ადამიანი იყო. ამიტომაც არ არის გასაკვირი, რომ დღეს საუკეთესო თვისებების მქონე მამაკაცზე ამბობენ, ნამდვილი რაინდიაო.

რაინდის თვისებებიდან, შენი აზრით, რომელია დღესაჯ მნიშვნელოვანი და რატომ?

## ▶▶▶ ტექსტის გაგება

ყოველ შეკითხვას შეურჩიე თითო სწორი პასუხი.

- 1 **სად იწვრთნებოდა მომავალი რაინდი?**
  - ა) იმ ოჯახში, სადაც იგი დაიბადა.
  - ბ) რომელიმე დიდგვაროვნის ციხესიმაგრეში.
  - გ) ყველგან, სადაც ვარჯიში შეიძლებოდა.
  
- 2 **უპირველეს ყოვლისა, რა უნდა ესწავლა მომავალ რაინდს?**
  - ა) რაინდის ქცევის წესები.
  - ბ) ცხენოსნობა და მშვილდოსნობა.
  - გ) ხმლით ბრძოლის წესები.
  
- 3 **ახალგაზრდას რაინდად აკუროთხებდნენ:**
  - ა) როგორც კი ოცდაერთი წლის გახდებოდა.
  - ბ) როგორც კი შვიდი წლის გახდებოდა.
  - გ) როგორც კი ცხენოსნობას ისწავლიდა.
  
- 4 **მომავალ რაინდს ლოცვის წინ:**
  - ა) ჯერ ზიარება უნდა მიეღო.
  - ბ) ჯერ თეთრი სამოცი უნდა ჩაეცვა.
  - გ) ჯერ ნაკურთხი ხმალი უნდა მიეღო.
  
- 5 **როგორც კი რაინდი რომელიმე წესს დაარღვევდა, მას:**
  - ა) ნაკურთხ ხმალს ჩამოართმევდნენ.
  - ბ) რაინდის წოდებას ჩამოართმევდნენ.
  - გ) საბრძოლო ცხენს ჩამოართმევდნენ.
  
- 6 **რის შესახებ არაა რის საუბარი ტექსტში?**
  - ა) როდის ეძლეოდა რაინდს ცოლის შერთვის უფლება.
  - ბ) როდის იწყებოდა მომავალი რაინდის წვრთნა.
  - გ) როდის სრულდებოდა მომავალი რაინდის წვრთნა.

## ▶▶▶ ლექსიკა

### 1 გაარკვიე ხაზგასმული სიტყვების მნიშვნელობები.

1. **წვრთნას** ახალგაზრდა მცირე ასაკიდან იწყებდა.  
ა) ბრძოლას. ბ) ვარჯიშს. გ) ლოცვას.
2. ის რაინდთა ქცევის წესებს **ეუფლებოდა**.  
ა) ეცნობოდა. ბ) ისმენდა. გ) სწავლობდა.
3. წარჩინებული მომავალ რაინდს ხმალს **შეახებდა**.  
ა) დაჰკრავდა. ბ) მიაღებდა. გ) მოუქნევდა.
4. რაინდი ნაჯახითაც **ერკინებოდა** მტერს.  
ა) აშინებდა. ბ) ებრძოდა. გ) ემუქრებოდა.
5. **სიმხდალე** უღირს საქციელად ითვლებოდა.  
ა) ლაჩრობა. ბ) სიჯიუტე. გ) ურჩობა.

### 2 მოცემულ სიტყვებს მიუწერე მათი გამაერთიანებელი სიტყვა.

შუბი, ფარი, ხმალი, ხანჯალი — -----.

### 3 რომელია საპირისპირო მნიშვნელობის სიტყვები (ანტონიმი)?

ა) მთავარი – ძირითადი. ბ) უშიშარი – მხდალი. გ) შესაბამისი – შესაფერისი.

## ▶▶▶ გრამატიკა

### 1 სწორი ფორმები აღნიშნე V - ით.

იცვამს.       იცმევს.

1.  გადაცა.       გადასცა.
2.  ჰყავდა.       ყავდა.

### 2 დაწერე სიტყვები საჭირო ფორმით.

1. რამდენიმე (ნელი) ----- შემდეგ რაინდი ქცევის წესებს ეუფლებოდა.
2. რაინდი მტერს (ხანჯალი) ----- ერკინებოდა.



**▶▶▶ პრამატიკა**

**3 სწორად შეარჩიე გამოტოვებული სიტყვა.**

1. ----- მთავარი სამოსი ფერადი ტანსაცმელი იყო. (თავისი / მისი)
2. რაინდულ სიყვარულსაც ----- ნესები ჰქონდა. (თავისი / მისი)

**4 რომელი არ არის მიღებული ორი სიტყვის შეერთებით?**

- ა) კეთილშობილი.    ბ) ტანსაცმელი.    გ) ოჯახიშვილი.  
 დ) სამართლიანი.    ე) ძვირფასი.    ვ) ცვირაპრეხილი.

**▶▶▶ წერა**

**1 ჩამოწერე, რა ნაბიჯები უნდა გადაედგა რაინდს კურთხევამდე და რა ევალეზოდა რაინდ-დად კურთხევის შემდეგ.**

კურთხევამდე	კურთხევის შემდეგ
1. შვიდი წლისა საცხოვრებლად გადადიოდა მომავალი პატრონის ციხესიმაგრეში.	1. მონაწილეობას იღებდა ბრძოლაში.
2. -----	2. -----
3. -----	3. -----
4. -----	4. -----

**2 როგორც ტექსტიდან გაიგე, დღეს რაინდი კეთილშობილ ადამიანს ნიშნავს. ჩამოწერე, შენი აზრით, რა თვისებები უნდა ჰქონდეს ასეთ ახალგაზრდას? როგორ უნდა შეიძინოს მან ეს თვისებები?**

-----

-----

-----

-----

-----

-----

-----

-----

-----

-----