

ქართული

როგორც მეორე ენა



ნათია მანია, გიორგი ჭაუჭიძე,
ნინო ჭანკვეთაძე, ნონა არევაძე-კოტორაშვილი,
ნონა მიქელაძე, ია რობაქიძე



სულაკაურის
ბაგოძეძეძეძეძე

მასწავლებლის წიგნი

გრიფინიჭებულია საქართველოს განათლებისა და მეცნიერების
სამინისტროს მიერ 2021 წელს.

სარჩევი

შესავალი.....	5
I თავი – ზოგადი განათლების ეროვნული მიზნები.....	7
II თავი – სახელმწიფო ენები	9
III თავი – ქართულის, როგორც მეორე ენის სტანდარტი და პროგრამა.....	11
IV თავი — მეთოდოლოგიური რეკომენდაციები.....	41
V თავი — თემატური ერთეულის შექმნის გზამკვლევი	65
VI თავი – თემატური ერთეულები.....	78
1. უფრო სწრაფად, უფრო მაღლა, უფრო ძლიერ	78
2. დო რე მი ფა სოლ ლა სი	92
3. სიძნელეების პირისპირ	106
4. კუნძულები და კუნძულოვანი სახელმწიფოები.....	122
5. ჩემი თავგადასავალი ⁷⁸	140
6. სკოლა და ბავშვები	156
VII თავი — შეფასების რუბრიკები განმავითარებელი და განმსაზღვრელი შეფასებისთვის	176
VIII თავი – მოსასმენი ტექსტები და ინტერნეტგამულები	190

„ქართული, როგორც მეორე ენა 8“ წარმოადგენს მე-8 კლასის სახელმძღვანელოს არაქართულენოვანი სკოლებისთვის.

სახელმძღვანელო შედგება 4 კომპონენტისაგან:

1. მოსწავლის წიგნი,
2. სავარჯიშოების რვეული
3. მასწავლებლის წიგნი
4. მოსასმენი ტექსტები და ვიდეოსიუჟეტები (ციფრული ფორმატით)

მოსწავლის წიგნი და სავარჯიშოების რვეული დაყოფილია 6 თემატურ ერთეულად:

1. უფრო სწრაფად, უფრო მალა, უფრო ძლიერ
2. დო რე მი ფა სოლ ლა სი
3. სიძნელების პირისპირ
4. კუნძულები და კუნძულოვანი სახელმწიფოები
5. ჩემი თავგადასავალი
6. სკოლა და ბავშვები

თითოეულ თემაში მოცემული აქტივობები ხელს უწყობს მოსმენის, კითხვის, წერისა და ლაპარაკის უნარების განვითარებას, ასევე მოცემულია თემატიკასთან ორგანულად დაკავშირებული სტანდარტის მიხედვით განსაზღვრული გრამატიკის საკითხები.

ნებისმიერი დავალებისა თუ სავარჯიშოს პირობაში მოსწავლეთათვის გასაგებ ენაზეა მოცემული მითითება. ასევე მოცემულია პირობითი ნიშანი მოსმენის (ან ვიდეოსიუჟეტის ნახვის) დავალებისას.

გაითვალისწინეთ, რომ მოსწავლის წიგნში მოცემულია დავალებები, რვეულში კი – სავარჯიშოები. ნუმერაცია გადანაწილებულია იმგვარად, რომ შესასრულებელი აქტივობების მიმდევრობა დაცულია. მაგალითად, წიგნში პირველი დავალების შემდეგ თუ მოდის მე-3 დავალება, ეს ნიშნავს, რომ პირველი დავალების შემდეგ შესასრულებელია მე-2 სავარჯიშო, რომელიც სავარჯიშოების რვეულშია მოცემული. ასეთი დაგეგმვა მასწავლებელს გაუიოლებს საგაკვეთილო პროცესის წარმართვას და მასწავლებლის ამ წიგნში ზედმეტი კირკიტის გარეშე მწყობრად მიჰყვება აქტივობებს. სხვათაშორის, ასეთი პრინციპი, რომელიც ჩვენს სახელმძღვანელოებში დაინერგა პირველად, მონონებით მიიღეს კოლეგა-მასწავლებლებმა.

წინამდებარე მასწავლებლის წიგნში განერილია ყველა თემა თავისი ცნებებითა და მკვიდრი წარმოდგენებით, საკვანძო შეკითხვებით, კომპლექსური დავალებებითა და სხვა კომპონენტებით. აქვეა წარმოდგენილი მეთოდური მითითებები, რომლებიც უთუოდ დაეხმარება მასწავლებელს, უკეთ წარმართოს საგაკვეთილო პროცესი.

მასწავლებლის წიგნს ბოლოში აქვს დართული ასევე მოსასმენი დავალებების ტექსტები (აუდიომასალა ციფრული ფორმატით ატვირთულია გამომცემლობის საიტზე) და ვიდეოსიუჟეტების ინტერნეტბმულები.

I ტაპი – ზოგადი განათლების ეროვნული მიზნები

საქართველოში ზოგადი განათლების სისტემა მიზნად ისახავს შექმნას ხელსაყრელი პირობები ეროვნული და ზოგადსაკაცობრიო ღირებულებების მატარებელი, თავისუფალი პიროვნების ჩამოყალიბებისათვის.

ამასთან ერთად, განათლების სისტემა უვითარებს მოზარდს გონებრივ და ფიზიკურ უნარჩვევებს, აძლევს საჭირო ცოდნას, ამკვიდრებს ჯანსაღი ცხოვრების წესს, მოსწავლეებს უყალიბებს ლიბერალურ და დემოკრატიულ ღირებულებებზე დამყარებულ სამოქალაქო ცნობიერებას და ეხმარება მათ ოჯახის, საზოგადოებისა და სახელმწიფოს წინაშე საკუთარი უფლებამოვალეობების გაცნობიერებაში.

საქართველოს ზოგადი განათლების სისტემაში მიღებული გამოცდილების საფუძველზე მოზარდმა უნდა შეძლოს:

ა) ქვეყნის ინტერესების, ტრადიციებისა და ღირებულებების მიმართ საკუთარი პასუხისმგებლობის გააზრება:

სასკოლო განათლებამ უნდა განუვითაროს მოზარდს უნარი, რომ სწორად განსაზღვროს საკუთარი ქვეყნის სახელმწიფოებრივი, კულტურული, ეკონომიკური და პოლიტიკური ინტერესები, და მისცეს მას სასიკეთო გადაწყვეტილებათა მიღებისა და აქტიური მოქმედების შესაძლებლობა;

ბ) ბუნებრივი გარემო პირობების შენარჩუნება და დაცვა:

მოზარდმა უნდა იცოდეს, რა ბუნებრივ გარემოში ცხოვრობს, რა ზიანი შეიძლება მიაყენოს გარემოს ადამიანის ამა თუ იმ მოქმედებამ, როგორ შეინარჩუნოს და დაიცვას ბუნებრივი გარემო;

გ) ტექნოლოგიური თუ სხვა ინტელექტუალური მიღწევების ეფექტიანად გამოყენება; ინფორმაციის მოპოვება, დამუშავება და ანალიზი:

დღეს, როდესაც ადამიანისათვის მისაწვდომია დიდი მოცულობისა და სხვადასხვა შინაარსის ინფორმაცია, მისი ეფექტიანად გამოყენების უნარი სასიცოცხლო მნიშვნელობას იძენს. მოზარდს უნდა შეეძლოს არა მხოლოდ ინფორმაციის მოპოვება, არამედ მისი შეფასებაც შინაარსის, დანიშნულებისა და ხარისხის მიხედვით, დასახული მიზნებისათვის მისი გამოყენების ფორმების 2 განსაზღვრა; ტექნოლოგიური მიღწევების ეფექტიანი გამოყენება ყოველდღიური ცხოვრების, მუშაობის, ინტელექტუალური თუ სულიერი მოღვაწეობის პირობების გასაუმჯობესებლად;

დ) დამოუკიდებლად ცხოვრება, გადაწყვეტილების მიღება:

სასკოლო განათლებამ უნდა განუვითაროს მოზარდს პირად, ოჯახურ და საზოგადოებრივ ცხოვრებაში დამოუკიდებელ გადაწყვეტილებათა მიღების უნარ-ჩვევები;

ე) იყოს შემოქმედი, თავად შექმნას ღირებულებები და არ იცხოვროს მხოლოდ არსებულის ხარჯზე:

სასკოლო განათლებამ უნდა უზრუნველყოს მოზარდის იმ უნარ-ჩვევების განვითარება, რომლებიც მისცემს მას საშუალებას, უკვე არსებული გამოცდილება და მიღწევები გამოიყენოს ახალი მატერიალური, ინტელექტუალური თუ სულიერი ღირებულებების შესაქმნელად;

ვ) საკუთარი შესაძლებლობებისა და ინტერესების უწყვეტი განვითარება მთელი ცხოვრების განმავლობაში და მათი მაქსიმალური რეალიზება როგორც ქვეყნის შიგნით, ისე მის საზღვრებს გარეთაც:

სასკოლო განათლებამ უნდა ჩამოუყალიბოს მოზარდს უწყვეტი განვითარების, მთელი ცხოვრების განმავლობაში ახალი ცოდნისა და ჩვევების დამოუკიდებლად შეძენის უნარი, რათა შეძლოს საკუთარი შესაძლებლობებისა და სულიერი მიდრეკილებების ადეკვატურად განსაზღვრა და ამის მიხედვით საზოგადოებრივ ცხოვრებაში საკუთარი ადგილის დამკვიდრება; მოზარდი მზად უნდა იყოს არჩევანი გააკეთოს მომავალი განათლებისა და შრომითი საქმიანობისათვის;

ზ) კომუნიკაცია ინდივიდებთან და ჯგუფებთან:

სასკოლო განათლებამ უნდა უზრუნველყოს, რომ საზოგადოების მომავალ წევრებს განუვითაროს ზოგადი საკომუნიკაციო უნარ-ჩვევები (წერა, კითხვა, მეტყველება, მოსმენა), საორგანიზაციო და ჯგუფური მუშაობის ჩვევები, მათ შორის იმათ, ვისთვისაც საქართველოს სახელმწიფო ენა მშობლიური არ არის;

თ) იყოს კანონმორჩილი, ტოლერანტი მოქალაქე:

დღევანდელ დინამიკურ, ეთნიკურად და კულტურულად მრავალფეროვან სამყაროში საზოგადოების ფუნქციონირებისათვის განსაკუთრებულ მნიშვნელობას იძენს ურთიერთპატივისცემის, ურთიერთგაგებისა და ურთიერთშემეცნების ჩვევები. სკოლამ უნდა გამოუმუშაოს მოზარდს ადამიანის უფლებების დაცვისა და პიროვნების პატივისცემის უნარი, რომელსაც იგი გამოიყენებს საკუთარი და სხვისი თვითმყოფადობის შესანარჩუნებლად. მოზარდს უნდა შეეძლოს ადამიანის არსებითი უფლებების შესახებ მიღებული თეორიული ცოდნის განხორციელება და ამ პრინციპებით ცხოვრება.

II თავი – სახელმწიფო ენები

სახელმწიფო ენების საგნობრივ ჯგუფში გაერთიანებულია შემდეგი სავალდებულო საგნები:

- ქართული ენა და ლიტერატურა;
- ქართული, როგორც მეორე ენა;
- აფხაზური ენა და ლიტერატურა.

სახელმწიფო ენის შესწავლა მოზარდს უვითარებს ზეპირი და წერილობითი კომუნიკაციის უნარს, გამოუმუშავებს საკუთარი აზრის ლოგიკური თანამიმდევრობით გამოხატვის, სხვადასხვა ტიპის ტექსტების გააზრებული კითხვისა და შექმნის უნარს სახელმწიფო ენაზე; ეხმარება მას, რომ გააცნობიეროს ლოკალური და ზოგადსაკაცობრიო კულტურა, როგორც ცვლილებისა და განვითარების მუდმივმოქმედი პროცესი, ხელს უწყობს დამოუკიდებელი, შემოქმედებითი და რეფლექსური აზროვნების განვითარებას; უზრუნველყოფს მოზარდის სრულფასოვან ინტეგრირებას სამოქალაქო საზოგადოებაში. სახელმწიფო ენების სწავლების მიზნები და ამოცანები სახელმწიფო ენების (ქართულის/აფხაზურის) სწავლების მიზანია ეროვნულ და ზოგადსაკაცობრიო ღირებულებებთან ნაზიარები, თავისუფალი და შემოქმედებითი პიროვნების აღზრდა, რომელიც შეძლებს ქვეყნის საზოგადოებრივ ცხოვრებაში აქტიურად ჩაბმას, საკუთარი წვლილის შეტანას ქვეყნის წინსვლასა და სამოქალაქო საზოგადოების შემდგომ განვითარებაში.

საგანმანათლებლო მიზნებიდან გამომდინარე, სასწავლო გეგმა ითვალისწინებს კონკრეტული ამოცანების გადაჭრას. ამგვარ ამოცანებს წარმოადგენს:

- ენობრივი ცოდნის შექმნა-გაღრმავება, ენობრივი უნარების განვითარება;
- აზრის ცხადად, ლაკონიურად, მკაფიოდ და მწყობრად გამოხატვის უნარის ჩამოყალიბება;
- მსჯელობის უნარის განვითარება;
- სააზროვნო მოქმედებათა (ანალიზი, შედარება, განზოგადება) განვითარება ენობრივ (ტექსტობრივ) საფუძველზე;
- ფუნქციურად და შინაარსობრივად მრავალფეროვანი ტექსტების შესწავლისა და გააზრების უნარის ჩამოყალიბება;
- ტექსტებთან შემოქმედებითი (თავისუფალი) დამოკიდებულების გამომუშავება;
- დისკუსიებში მონაწილეობა, მონოლოგიური და დიალოგიური მეტყველების უნარ-ჩვევათა ჩამოყალიბება;
- სამეტყველო ეტიკეტის ნორმების დაცვის უნარის განვითარება;
- მიზნობრივი ამოცანის შესატყვისი სტილით გამართულად წერისა და მეტყველების უნარის განვითარება;
- სხვადასხვა სახის, სტილისა და ჟანრის ტექსტების ანალიზისა და შექმნის უნარის გამომუშავება-განვითარება;

- მწერლის შემოქმედების გააზრების უნარის განვითარება სუბიექტური (მწერლის ცხოვრების მნიშვნელოვანი ფაქტები და მომენტები) და ობიექტური (ეპოქის ზოგადი კონტექსტი) ფაქტორების გათვალისწინებით;
- მხატვრულ და არამხატვრულ ტექსტებში ასახული პრობლემატიკის მიმართ საკუთარი დამოკიდებულების გამოხატვის, პიროვნული პოზიციის ჩამოყალიბებისა და მისი არგუმენტირების უნარის გამომუშავება;
- ლიტერატურული ნაწარმოების ესთეტიკური აღქმისა და შეფასების უნარის გამომუშავება;
- ლიტერატურულ ნაწარმოებებში ასახული ფასეულობების აღქმა-გააზრებისა და მათ მიმართ საკუთარი დამოკიდებულების გამოხატვის უნარის განვითარება;
- ეროვნული და მსოფლიო ლიტერატურული პროცესების, უნივერსალური ლიტერატურული თემების ურთიერთკავშირის გააზრების უნარის გამომუშავება;
- კულტურული მემკვიდრეობისადმი პატივისცემის გრძნობის გამომუშავება;
- სხვადასხვა ტიპის დამოკიდებულების (პიროვნულ განსხვავებათა დაფასება და პატივისცემა, ენობრივ-კულტურული კუთვნილების განცდა, ენების სწავლის სურვილი და სხვ.) ჩამოყალიბება და განვითარება;
- სახელმწიფოში მცხოვრები სხვადასხვა ეთნიკური ჯგუფის სოციოკულტურულ თავისებურებათა დაფასება და პატივისცემა; სოციოკულტურული მრავალფეროვნების მიმართ პოზიტიური დამოკიდებულების გამოვლენა;
- უცხო კულტურის გაგების უნარის განვითარება;
- სახელმწიფო ენის/ენების ცოდნის დამოუკიდებულად გაღრმავების უნარის განვითარება;
- ენის სწავლის უნარ-ჩვევების (სწავლის სწავლა) განვითარება;
- საგანმანათლებლო მიზნებით ციფრული ტექნოლოგიების გამოყენების უნარის განვითარება;
- სასიცოცხლო უნარ-ჩვევების (თანამშრომლობა, თავისუფალი არჩევანის გაკეთება, პრობლემის გადაჭრა, შემოქმედებითობა და სხვ.) განვითარება;
- ქვეყნის მოქალაქეობის განცდის უნარის გამომუშავება და განვითარება.

III თავი – ქართულის, როგორც მეორე ენის სტანდარტი და პროგრამა

საბაზო საფეხურის ქართულის, როგორც მეორე ენის სტანდარტი შედგება შემდეგი ნაწილებისაგან:

- ა) საგნის სწავლა-სწავლების მიზნები;**
- ბ) სტანდარტის შედეგები და შინაარსი;**
- გ) მეთოდოლოგიური ორიენტირები;**
- დ) შეფასება;**
- ე) დანართი.**

საბაზო საფეხურზე სწავლება მოიცავს სამწლიან ციკლს. ამ ეტაპზე ღრმავდება ის საგნობრივი ცოდნა და უნარ-ჩვევები, რომლებიც მოსწავლემ შეიძინა დაწყებით საფეხურზე. ვინაიდან საბაზო საფეხური სავალდებულო სწავლების დამამთავრებელი ციკლია, ამიტომ ქართულის, როგორც მეორე ენის, მთავარ გამოწვევას წარმოადგენს მოსწავლის მომზადება ისეთი მნიშვნელოვანი გადანაცვლებების მისაღებად, როგორიცაა კონკრეტული გეზის არჩევა (აქტიურ ცხოვრებაში ჩაბმა, პროფესიული განათლების მიღება, სკოლაში სწავლის გაგრძელება). ამის გათვალისწინებით, ქართულის, როგორც მეორე ენის, საბაზო საფეხურის სტანდარტი განსაზღვრავს მოსწავლის აღჭურვას იმგვარი ცოდნით, რომელმაც ხელი უნდა შეუწყოს მას - გზა გაიკვალოს თანამედროვე ცხოვრებაში.

საგნის სწავლა-სწავლებისას მოსწავლე ჩართული იქნება პროექტულ აქტივობებში, რომლებიც მას შექმნილი ცოდნის პრაქტიკაში გამოყენების საშუალებას მისცემს.

ა) საგნის სწავლა-სწავლების მიზნები

საბაზო საფეხურზე ქართულის, როგორც მეორე ენის სწავლა-სწავლება მიზნად ისახავს:

- ქართულ ენაზე წარმატებული კომუნიკაციის უნარის განვითარებას თანამედროვე ტექნოლოგიების გამოყენებით;
- სხვადასხვა სოციალურ კონტექსტში ქართული ენის მიზნობრივად და ფუნქციურად გამოყენების უნარის განვითარებას;
- სხვა კულტურათა დაფასებისა და პატივისცემის უნარის განვითარებას; მათ მიმართ პასუხისმგებლობის გრძნობის გამომუშავებას;
- სამოქალაქო საზოგადოებაში მათი სრულფასოვანი ინტეგრირების ხელშეწყობას;
- ენის დამოუკიდებლად სწავლის უნარის განვითარებას.

ამ მიზნებზე მუშაობით ქართული, როგორც მეორე ენა თავის წვლილს შეიტანს ეროვნული სასწავლო გეგმის მისიისა და მიზნებით გათვალისწინებული უნარებისა და ღირებულებების განვითარებასა და ჩამოყალიბებაში.

ბ) სტანდარტის შედეგები და შინაარსი

სტანდარტის შედეგები საგნის ცნებებზე დაფუძნებით განსაზღვრავს მიზნობრივ ორიენტირებს და პასუხობს შეკითხვას, რა უნდა შეეძლოს საბაზო საფეხურის მოსწავლეს ქართულ, როგორც მეორე ენაში.

სტანდარტის შედეგები ჯგუფდება სამ მიმართულებად:

- 1. კომუნიკაცია** - გულისხმობს საკომუნიკაციო უნარების განვითარების ხელშესაწყობად საჭირო და აუცილებელი სტრატეგიების დაუფლებას და კონკრეტული საკომუნიკაციო ამოცანების გადასაჭრელად მათ მიზნობრივ გამოყენებას. მოსწავლემ უნდა შეძლოს: ზეპირი თუ წერილობითი ტექსტის გაგება და გაანალიზება როგორც შინაარსის, ისე მისი სტრუქტურული და ენობრივი მახასიათებლების მიხედვით; მონაწილეობა მრავალფეროვან საკომუნიკაციო სიტუაციებში და ენობრივი მარაგის უფრო თავისუფლად გამოყენება როგორც სიმულაციური, ისე რეალური კომუნიკაციის დროს; პიროვნული და შემოქმედებითი დამოკიდებულების გამოვლენა;
- 2. სოციოკულტურა და კულტურა** - ორიენტირებულია განსხვავებული კულტურული ცნობიერებისა და ენობრივ-კულტურული თვითმყოფადობის დაფასებისა და პატივისცემის უნარის შექმნა/განვითარებაზე. მოსწავლემ უნდა შეძლოს არა მხოლოდ ინტერკულტურული თვალსაზრისით ზეპირი და წერილობითი ტექსტის გაანალიზება, არამედ განსხვავებულ კულტურულ თუ სოციოკულტურულ კონტექსტებში ზეპირი და წერილობითი ინტერაქცია; ცხოვრების განსხვავებული წესების, ტრადიციების, ღირებულებებისა და მენტალობების აღმოჩენა და გაგება; საკუთარ კულტურულ გამოცდილებასა თუ გარემოსთან პარალელურობის გაცნობა და საკუთარი შეფასება-დამოკიდებულებების გამოხატვა.
- 3. სწავლის სწავლა** - მიზანია მოსწავლეებისათვის სასწავლო საქმიანობის დამოუკიდებლად მართვის სწავლება, რომელიც სწავლის დაგეგმვას, შეფასებასა და მუდმივ მონიტორინგს გულისხმობს. მოსწავლეები სწავლა-სწავლების პროცესის არა პასიური მსმენელები, არამედ ამ პროცესის აქტიური მონაწილეები ხდებიან. ისინი ეჩვენებიან სასწავლო მიზნებისა და ამოცანების გააზრებას; შედეგების დამოუკიდებლად შეფასებას; გარკვეულ საკითხებთან დაკავშირებით პასუხისმგებლობის საკუთარ თავზე აღებას; სხვებთან თანამშრომლობის პროცესში კონსტრუქციული დამოკიდებულებების გამოვლენას; იმ ფაქტორებისა და მიზეზების გაცნობიერებას, რომლებიც აფერხებს ან, პირიქით, ხელს უწყობს სასწავლო პროცესის მსვლელობას. მოსწავლეები სწავლობენ რესურსების ეფექტურად მართვას, იძენენ სტრატეგიულ უნარებს წარმატებული სწავლების უზრუნველსაყოფად და სხვა.

სტანდარტის შინაარსი განსაზღვრავს, რა უნდა იცოდეს მოსწავლემ. შინაარსი აღინერება სავალდებულო ცნებების, მკვიდრი წარმოდგენების, თემატური ჩარჩოებისა და ენობრივი საკითხების სახით.

ცნებების სახით განსაზღვრულია ის ცოდნა, რომელსაც მოსწავლე საგნის ფარგლებში უნდა დაეუფლოს. ცნებები შედეგებთან ერთად უნდა დამუშავდეს მოსწავლისთვის ნაცნობ და შინაარსიან კონტექსტებში. ეს კონტექსტები წარმოდგენილია სავალდებულო თემატური ბლოკების სახით.

მკვიდრი წარმოდგენები - თითოეულ ცნებას ახლავს მკვიდრი წარმოდგენები, რომლებიც შემოსაზღვრავს ცნების მოცულობას და აზუსტებს, რა უნდა ჰქონდეს გაცნობიერებული მოსწავლეს ამ ცნებასთან მიმართებით საფეხურის ბოლოს.

სტანდარტის შედეგების ინდექსების განმარტება

საბაზო საფეხურზე სტანდარტში განწერილ თითოეულ შედეგს წინ უძღვის ინდექსი, რომელიც მიუთითებს საგანს, სწავლების ეტაპსა და სტანდარტის შედეგის ნომერს; მაგ., **ქ.მ.საბ. 1.**

„**ქ.მ.**“ - მიუთითებს საგანს „ქართული, როგორც მეორე ენა“;

„**საბ.**“ - მიუთითებს საბაზო საფეხურის სტანდარტს;

„**1**“ - მიუთითებს სტანდარტის შედეგის ნომერს.

ქართულის, როგორც მეორე ენის სტანდარტის შედეგები (VII-IX კლასები)		
შედეგების ინდექსი	მიმართულება: კომუნიკაცია	სამიზნე ცნებები და ცნებებთან დაკავშირებული მკვიდრი წარმოდგენები
	მოსწავლემ უნდა შეძლოს:	საკომუნიკაციო სიტუაცია (1, 2, 3, 4, 6)
ქ.მ.საბ.1.	სათანადო სტრატეგიების შერჩევითა და გამოყენებით, ნაცნობ თემასა თუ საკითხზე სხვადასხვა ტიპის მოსასმენი და/ან წასაკითხი ტექსტის გაგება/გააზრება და ტექსტის ინფორმაციაზე დაყრდნობით დასკვნების გამოტანა;	<ul style="list-style-type: none"> • კომუნიკაცია გულისხმობს ინფორმაციის გაცვლას ინდივიდებს შორის; • კომუნიკაციის ფორმასა და შინაარსზე გავლენას ახდენს სიტუაციური მახასიათებლები: კომუნიკაციის მიზანი, კომუნიკაციის მონაწილეები (ადრესანტი, ადრესატი), კომუნიკაციის ადგილი და დრო. • წარმატებული კომუნიკაციისთვის, აუცილებელია სიტუაციური მახასიათებლების გათვალისწინება;
ქ.მ.საბ.2.	სათანადო სტრატეგიების შერჩევითა და გამოყენებით სხვადასხვა ტიპის ტექსტის ზეპირად ან წერილობით შექმნა კონკრეტული საყრდენების მიხედვით;	ტექსტის ტიპი და ჟანრი (შედეგები 1, 2, 3, 4, 5)
ქ.მ.საბ.3.	სათანადო სტრატეგიების შერჩევითა და გამოყენებით, ნაცნობ თემებზე, აქტუალურ საკითხებსა თუ პრობლემებზე საუბარი, დიალოგის წარმართვა ან სხვების საუბარში ჩართვა;	<ul style="list-style-type: none"> • ტექსტები იყოფა 2 ძირითად ტიპად: მხატვრულ და არამხატვრულ ტექსტებად. • ერთი ჟანრის ტექსტებს აქვს საერთო მახასიათებლები (ენობრივ-სტილური, სტრუქტურულ-ორგანიზაციული და სხვა მსგავსებები). • ტექსტის ჟანრობრივი მახასიათებლების ცოდნა მენმარება როგორც ტექსტის გაგება-გააზრებაში, ისე კონკრეტული მიზნით შესაბამისი ჟანრის ტექსტების შედგენაში.
ქ.მ.საბ.4.	საკუთარ გამოცდილებაზე დაყრდნობით ტექსტის შეფასება, საკუთარი დამოკიდებულების ზეპირად და/ან წერილობით გამოხატვა და ახსნა-დასაბუთება;	ტექსტის სტრუქტურა, ორგანიზება (შედეგი 1, 4, 5, 6)
ქ.მ.საბ.5.	ნასწავლი ენობრივი საშუალებებისა და სტრუქტურული ელემენტების ამოცნობა და მათი ფუნქციური გამოყენება.	<ul style="list-style-type: none"> • ტექსტის სტრუქტურას ქმნის სიტყვიერი (მაგ., სათაური, ქვესათაური, აბზაცი, წარწერა) და არასიტყვიერი (მაგ., ილუსტრაცია, სვეტი, სქემა, სასვენი ნიშნები, ზეპირ ტექსტში - ინტონაცია) ელემენტების ერთობლიობა და მათი თავისებური განლაგება;

ქ.მ.საბ.6.	ტექსტების შედგენა-გადმოცემის დროს შემოქმედებითი უნარ-ჩვევების გამოვლენა.	<ul style="list-style-type: none"> • ტექსტის სტრუქტურული ელემენტების ცოდნა და მასზე დაკვირვება მეხმარება როგორც ტექსტის გაგებაში, ისე კონკრეტული მიზნით შესაბამისი ტექსტის შედგენაში.
მიმართულება: სოციოკულტურა და კულტურა		ინტერპრეტაცია, საკუთარი დამოკიდებულების გამოხატვა (შედეგები: 1, 2, 3, 4, 5, 6)
	მოსწავლემ უნდა შეძლოს:	
ქ.მ.საბ.7.	სოციოკულტურული თვალსაზრისით კონკრეტული ინფორმაციის ან მთლიანი ტექსტის გაანალიზება;	<ul style="list-style-type: none"> • ინტერპრეტაცია გულისხმობს ტექსტის წარმოჩენას ახალი სახით / ფორმით; • ინტერპრეტაციის დროს შემიძლება გამოვიყენო ტექსტში მოცემული მინიშნებები, პირადი გამოცდილება, ნასწავლი/ნაცნობი ტექსტების, ცნებებისა და საკითხების ცოდნა;
ქ.მ.საბ.8.	განსხვავებული კულტურული ნორმებისა და ღირებულებების გაგება-გააზრება და კულტურული მრავალფეროვნების მიმართ პოზიტიური დამოკიდებულების გამოვლენა;	<ul style="list-style-type: none"> • პირადი დამოკიდებულების გამოხატვა მეხმარება დასკვნის გამოტანაში, საკუთარი თავის უკეთ გაგებაში, ტექსტის პირად გამოცდილებასთან დაკავშირებაში და საშუალებას მძლევს მოვემზადო რეალური ცხოვრებისთვის.
ქ.მ.საბ.9.	განსხვავებულ კულტურულ კონტექსტებში ინტერპერსონალური უნარების გამოვლენა, თავისუფლად ორიენტირება.	ენობრივ-კულტურული თვითმყოფადობა (შედეგები 7, 8, 9)
მიმართულება: სწავლის სწავლა		
ქ.მ.საბ.10.	სასწავლო საქმიანობის მართვის უნარ-ჩვევების გამოვლენა (დაგეგმვა, განხორციელება და მონიტორინგი);	<ul style="list-style-type: none"> • ქართული ენის შესწავლისას აღმოვაჩინო განსხვავებულ სოციოკულტურულ და კულტურულ სამყაროსაც (მაგ., თავისებურ ტრადიციებს, ზნე-ჩვეულებებს, განსხვავებულ ქცევის ნესებს, ცხოვრების სტილს, სამყაროსეულ ხედვას);
ქ.მ.საბ.11.	სხვებთან თანამშრომლობა და ამ პროცესში კონსტრუქციული დამოკიდებულებების გამოვლენა;	<ul style="list-style-type: none"> • განსხვავებული ენისა და კულტურის აღმოჩენა და საკუთართან შედარება მეხმარება საკუთარი ენისა და კულტურის უკეთ გაცნობიერებაში;
ქ.მ.საბ.12.	სათანადო სტრატეგიებისა და საგანმანათლებლო რესურსების (ბეჭდვითი და მულტიმედია რესურსების, ინფორმაციულ-საკომუნიკაციო ტექნოლოგიების) გააზრებულად გამოყენება.	<ul style="list-style-type: none"> • სოციოკულტურულ თავისებურებათა გაგება და გაზიარება ამდიდრებს ცოდნა-გამოცდილებას და ხელს უწყობს კულტურულ თვითმყოფადობათა დაფასებასა. <p>გრამატიკა (შედეგები 5)</p>

		<ul style="list-style-type: none"> • სიტყვები ერთმანეთს გარკვეული წესების მეშვეობით უკავშირდებიან, რომელთა ცოდნაც მნიშვნელოვანია მათ შორის აზრობრივი მიმართებების გასაგებად; • გრამატიკული საკითხებისა და ტექსტის ენობრივი მახასიათებლების ცოდნა მნიშვნელოვანია წარმატებული კომუნიკაციისათვის. <p>ენის სწავლის სტრატეგიები (კოგნიტური სტრატეგიები) (შედეგები 1, 2, 3, 5)</p> <ul style="list-style-type: none"> • ენის სწავლას უკეთ შევძლებ, თუ გამოვიყენებ სხვადასხვა გონებრივ ხერხს, ანუ სტრატეგიებს; • თითოეულ სამეტყველო აქტივობაზე (მოსმენა-გაგებაზე, კითხვა-გაგებაზე, ზეპირ და წერით მეტყველებაზე) მუშაობა მოითხოვს განსხვავებული ხერხების, ანუ სტრატეგიების გამოყენებას; • ამ სტრატეგიების აღმოჩენა და გამოყენება მიაღვილებს სწავლას და საშუალებას მაძლევს მკვეთრად გავაუმჯობესო ჩემი მიღწევები. • ლექსიკისა და გრამატიკის ათვისებას მიაღვილებს ასევე სათანადო სტრატეგიების გამოყენება. <p>სწავლის პროცესის გაცნობიერებულად მართვა (მეტაკოგნიცია) (შედეგები: 10, 11, 12)</p> <ul style="list-style-type: none"> • სტრატეგიების კარგი მცოდნე, ანუ მოსწავლე-სტრატეგი აკვირდება სწავლის პროცესს, აცნობიერებს იმ სტრატეგიებს და იმ პირობებს, რომლებიც ხელს უწყობს მის წინსვლას, გვზს აძლევს სწავლის პროცესს და ქმნის წინსვლის ხელშემწყობ პირობებს; • სწავლაში წინსვლა დამოკიდებულია ჩემს სტრატეგიულობაზე, და არა - ჩემს თანდაყოლილ უნარებზე.
--	--	---

ცნებები და საკითხები

ცნებები	ქვეცნებები, საკითხები
კომუნიკაცია	<p>ქვეცნებები:</p> <p>სიტუაციური მახასიათებლები: კომუნიკაციაში მონაწილეები, მათი ვინაობა; კომუნიკაციის მიზანი, კომუნიკაციის თემა; ადრესატი, ადრესანტი; კომუნიკაციის ადგილი, დრო;</p> <p>მეტყველების ფუნქციური ტიპები: თხრობა, აღწერა, მსჯელობა</p> <p>სამეტყველო აქტები:</p> <ul style="list-style-type: none"> • ინტერაქცია სოციალურ რიტუალებში (კომუნიკაციის დაწყება/დასრულება, თავზიანობის გამობატვა, დახმარების თხოვნა, დაპატიჟება, შეხვედრის დანიშვნა, ნახალისება/შექება); • ინტერაქცია ინფორმაციის მოსაპოვებლად (პირადი და სხვისი მონაცემების გაცვლა; ადამიანის/ცხოველის/გარემოს, საქმიანობის აღწერა/დახასიათება; საჭიროებების / მოთხოვნილებების / სურვილების გაზიარება (თავისუფალი დრო, საქმიანობა, გეგმები/განზრახვა, მგზავრობა/მოგზაურობა და ა.შ.); • ინტერაქცია გრძნობა/ემოციისა და შეხედულებების/ დამოკიდებულებების შესახებ (დადებითი და უარყოფითი გრძნობებისა და ემოციების, შთაბეჭდილების, შეფასების, პოზიციის გამობატვა: კმაყოფილება / უკმაყოფილება, სინანული, გაკვირვება, ეჭვი, ვარაუდი, ინტერესი / ინდიფერენტულობა...); • ინტერაქცია დროისა და სივრცის შესახებ (დროში ლოკალიზება, მოქმედების ქრონოლოგია, სიხშირე და ხანგრძლივობა, თანადროულობა; ადგილმდებარეობისა და მიმართულების მითითება / განსაზღვრა: დანიშნულების ადგილი, მარშრუტი...).

<p>ტექსტის ტიპი და ჟანრი</p>	<p>ქვეცნებები:</p> <p>ტექსტის ტიპები - მხატვრული, არამხატვრული</p> <p>ტექსტის ჟანრები -</p> <ul style="list-style-type: none"> • <u>მხატვრული ლიტერატურა</u>: პროზაული და პოეტური ნაწარმოებები - ლექსები; ადაპტირებული მოთხრობები, იგავ-არაკები, მითები და ლეგენდები; • <u>არამხატვრული ლიტერატურა</u>: ა) პრაგმატული ტექსტები - ტელეპროგრამა, რეკლამა, აფიშა, ანონსი, ანოტაცია, გამომხაურება ბ) საქმიანი ქაღალდები - განცხადება, სამოტივაციო წერილი, რეზიუმე (CV); გ) კორესპონდენცია - პირადი და მარტივი ოფიციალური წერილები, ინტერვიუ; დ) საინფორმაციო და შემეცნებითი ტექსტები - სტატიები ნიგნებიდან, ჟურნალებიდან და გაზეთებიდან; ე) ბიოგრაფიული ტექსტები - ავტობიოგრაფია, ბიოგრაფია, ბიოგრაფიული ცნობარი/პორტრეტები, დღიური, მოგონება; • <u>მედია/მულტიმედია ტექსტები</u>: მხატვრული და დოკუმენტური ფილმები, სპექტაკლები; გასართობ-შემეცნებითი გადაცემები; სტატიები ვებგვერდიდან, ვებპორტალიდან; საპროგრამო თემატიკაზე მორგებული აუდიო-ვიდეო სასწავლო რესურსები; • <u>სასწავლო მიზნებით შედგენილი (დიდაქტიზებული) ტექსტები</u>: თემატური დიალოგები, თხრობითი ან აღწერითი ტექსტები; კითხვარები, მინიკვლევები, ანგარიშები.
<p>ტექსტის სტრუქტურა, ორგანიზება</p>	<p>ქვეცნებები:</p> <ul style="list-style-type: none"> • ტექსტის მორგანიზებელ სიტყვიერი/ვერბალური ელემენტები (მაგ., სათაური, ქვესათაური, აბზაცი, რუბრიკა, წარწერა, შემოკლებული სიტყვები); • ტექსტის მორგანიზებელი არასიტყვიერი/არავერბალური ელემენტები (მაგ., ილუსტრაცია, სვეტი, სქემა, ცხრილი, ლოგო,; ტიპოგრაფიულ მინიშნებები - დახრილი, წვრილი/მსხვილი შრიფტი, ხაზგასმა, სასვენი ნიშნები; ინტონაცია, მიმიკა, ფესტიკულაცია, ხმის ტემპრი); • აბზაცის სტრუქტურა - თემატური წინადადება, დამხმარე წინადადებები (დამატებითი ინფორმაციის შემცველი მაგალითი, დეტალი, მონაცემი), დასკვნითი წინადადება;

<p>ინტერპრეტაცია</p>	<p>ქვეცნებები:</p> <p>ჟანრი; თემა, იდეა; მოქმედების დრო და ადგილი; სიუჟეტი</p>
<p>გრამატიკა</p>	<p>ქვეცნებები: მორფოლოგია, სინტაქსი, მართლწერა და პუნქტუაცია, ლექსიკა</p> <p>ენობრივი საკითხები:</p> <ul style="list-style-type: none"> • მორფოლოგია: არსებითი სახელი; ბრუნვები და ბრუნვათა ფუნქციები; ნაცვალსახელის ჯგუფები და მათი ფუნქციები; ზედსართავი და რიცხვითი სახელები; პირთა კომბინაციები სხვადასხვა ტიპის ზმნებში (სუბიექტური და ობიექტური პირების გამოხატვა); ზმნის აქტიური და პასიური ფორმები; სასურველი და სავარაუდო მოქმედების გამოხატვა (II კავშირებითი / ხოლმეობითი); აუცილებლად შესასრულებელი და აკრძალული მოქმედების გამოხატვა (წართქმითი და უკუთქმითი ბრძანებითი); შესრულებული მოქმედების გამოხატვა წარსულში (ფორმა და შინაარსი - ერთგზისი და მრავალგზისი მოქმედება, შესრულებული მოქმედების პროცესი და შედეგი, უნახავი მოქმედების გამოხატვა - I თურმეობითი); ასპექტის წარმოება; თავისებური ზმნები; საწყისი და მიმდევარი და მათი ფუნქციები; სახელთა წარმოქმნა; ფორმაუცვლელი სიტყვები და მათი ფუნქციები (ზმნიზედა, თანდებული, კავშირი და ნანილაკი); • სინტაქსი: წინადადება მოდალობის მიხედვით - თხრობითი, კითხვითი, ძახილისა და ბრძანებითი წინადადებები; რთული სინტაქსური კონსტრუქციები (კავშირიანი და უკავშირო შეერთება რთულ ქვეწყობილ წინადადებაში); აქტიური და პასიური კონსტრუქციები; ქვემდებარის ადგილი და ბრუნვა აქტიური და პასიური ზმნის კონსტრუქციაში; მსაზღვრელ-საზღვრული; პირობისა და შედეგის გამოხატვა და შესაბამისი სინტაქსური კონსტრუქციები (რა შემთხვევაში? რა პირობებში?); • მართლწერისა და პუნქტუაციის საკითხები: რიცხვითი სახელების მართლწერა (რთული რიცხვითი სახელები, რიგობითი რიცხვითი სახელების გამოხატვა არაბული და რომაული ციფრებით); ნაცვალსახელები და მათთან დაკავშირებული მართლწერის საკითხები (მისი/თავისი; ჩემს მეგობარს, შენს ქალაქში; თავისი/თავიანთი; რიცხვსა და ბრუნვაში შეთანხმების საკითხები; რთული სიტყვების (კომპოზიტების) მართლწერის საკითხები; სხვათა სიტყვის ნანილაკების მართლწერის საკითხები; სასვენი ნიშნების ხმარება პირდაპირ და ირიბ ნათქვამში, განკერძოებულ სიტყვებთან და გამოთქმებთან); • ლექსიკა: სინონიმი, ანტონიმი; კომპოზიტი; დანართი, ჩართული.

<p>ენის სწავლის სტრატეგიები</p>	<p>მოსმენის სტრატეგიები მოსმენის პროცესის თითოეული ფაზისათვის (მოსმენამდე, მოსმენის დროს, მოსმენის შემდეგ);</p> <p>კითხვის სტრატეგიები კითხვის პროცესის თითოეული ფაზისთვის (კითხვამდე, კითხვის დროს, კითხვის შემდეგ);</p> <p>ლაპარაკის სტრატეგიები ზეპირი კომუნიკაციამდე და კომუნიკაციის დროს;</p> <p>წერის სტრატეგიები წერის პროცესის თითოეული ფაზისთვის (წერის დაწყებამდე, წერის დროს, პირველი ვარიანტის შექმნის შემდეგ);</p> <p>ლექსიკისა და გრამატიკის სწავლის სტრატეგიები:</p> <ul style="list-style-type: none"> • ენათშორისი პარალელების გავლება; • დამახსოვრების სხვადასხვა ხერხის გამოყენება; • დედუქცია - ენის სწავლების კონტექსტში გულისხმობს ენობრივი კანონზომიერების/წესის ამოცნობას, განზოგადებას და გამოყენებას კონკრეტულ მაგალითებში. • ინდუქცია - ენის სწავლების კონტექსტში გულისხმობს კონკრეტულ მაგალითებზე დაყრდნობით წესის გამოყვანას.
<p>სწავლის პროცესის გაცნობიერებულად მართვა (მეტაკოგნიცია)</p>	<p>ქვეცნებები:</p> <p>დავალების ღირებულების განჭვრეტა, დავალების მოთხოვნების განსაზღვრა; დავალების დაგეგმვა, მიღწევების თვითშეფასება, თანაშეფასება; სწავლის სტრატეგიების შეფასება; წინსვლის დაგეგმვა;</p>
<p>ენობრივ-კულტურული თვითმყოფადობა</p>	<p>საკითხები:</p> <p>სოციოკულტურული რეალიები, ზნე-ჩვეულებები, ტრადიციები, ეროვნული და რელიგიური დღესასწაულები, ქცევისა და მეტყველების ეტიკეტი, ფასეულობები; სამყაროსეული ხედვა; კულტურული ნორმები;</p>

ძირითადი თემატური ბლოკები და სასწავლო თემები

თემატურ ბლოკებში სავალდებულო თემები თავმოყრილია იმ ძირითად შინაარსობრივ საკითხებთან ერთად, რომლებიც ითვალისწინებს მათ ასაკობრივ ინტერესებსა და მოთხოვნებს და შეესაბამება ენობრივი ცოდნის მოცემულ დონეს.

I. მე და სამყარო:

1. **ყველაფერი ჩემ შესახებ** (მონაცემები, უახლოესი გარემო, ყოველდღიური ყოფითი საქმიანობა, ჯანმრთელობა, თავისუფალი დრო, ჰობი, ინტერესები, უახლოესი გეგმები, მომავლის დაგეგმვა/არჩევანის გაკეთება);
2. **ფიზიკური გარემო** (დედამინა, მსოფლიოს გარშემო - ქვეყნები და ქალაქები; ეკოლოგია, ბუნებრივი კატასტროფები, გეოგრაფიული გარემო, მხარეები, აღმოჩენები).

II. სოციოკულტურა და კულტურა:

1. **ყოველდღიური ცხოვრება** (ეტიკეტი, სოციალური ქცევის წესები, ქცევები ყოფით სიტუაციებში, კვებითი ჩვევები, თავისუფალი დროის გატარება);
2. **პიროვნებათშორისი ურთიერთობები** (ოჯახური ურთიერთობები, თანატოლებს / თაობებს შორის ურთიერთობები);
3. **ღირებულებები და ფასეულობები** (კულტურა, ტრადიციები, დღესასწაულები და ფესტივალები, ღირსშესანიშნაობები; ისტორიული პიროვნებები და მოვლენები; უმცირესობები - ეთნიკური / რელიგიური, სხვა ქვეყნები და ხალხები).

მასწავლებლის თუ ავტორის მიერ შერჩეული სასწავლო თემები საბაზო საფეხურის ოთხივე კლასისთვის უნდა გამომდინარეობდეს სტანდარტის თემატური ჩარჩოდან. თემატური ჩარჩო საბაზო საფეხურის სასწავლო თემებისათვის აჩვენებს იმ კონტექსტებს, რომლებშიც უნდა შეძლოს მოსწავლემ ქართული ენის გაგება-გამოყენება.

თითოეულ თემას უნდა ახლდეს **შეფასების კრიტერიუმები**. ისინი განსაზღვრავს, თუ რა უნდა შეფასდეს სწავლა-სწავლების პროცესში. შეფასების კრიტერიუმები ჯგუფდება ცნებების მიხედვით, თითოეულ კრიტერიუმს უნდა ახლდეს შესაბამისი შედეგის ინდექსის ნომერი, რომელიც განსაზღვრავს, თუ რომელი შედეგიდან/შედეგებიდან გამომდინარეობს იგი).

ეროვნული სასწავლო გეგმის ქართულის, როგორც მეორე ენის პროგრამაში შემუშავებულია თემის შეფასების კრიტერიუმების ყალიბი, რომელიც, კონკრეტულ თემაში დამუშავებული ქვეცნებებიდან და საკითხებიდან გამომდინარე, დაკონკრეტდება. გთავაზობთ შეფასების კრიტერიუმების ყალიბს:

თემის ფარგლებში მოსწავლეს შეუძლია:

კომუნიკაცია (1, 2, 3, 5, 6)

- საკომუნიკაციო სიტუაციის მახასიათებლების გაცნობიერება და ინტერაქციის დროს მათი სათანადოდ გათვალისწინება.

კონკრეტული ტექსტების გაგება-გააზრება და შედგენა-გაზიარება;

- ფუნქციური სამეტყველო აქტების მიზნობრივად შესრულება;
- ტექსტების შედგენა-გადმოცემის დროს შემოქმედებითი უნარ-ჩვევების გამოვლენა.

ტექსტის ტიპი და ჟანრი (შედეგები 1, 2, 3, 5)

- ტექსტის ჟანრული მახასიათებლების ამოცნობა და მათი მიზნობრივად გამოყენება მსგავსი ტექსტების შექმნისას.

ტექსტის სტრუქტურა, ორგანიზება (შედეგი 5)

- ტექსტის სტრუქტურული მახასიათებლების ამოცნობა და მათი მიზნობრივად გამოყენება;

ინტერპრეტაცია, საკუთარი დამოკიდებულების გამოხატვა (შედეგი: 4);

- ტექსტში ასახული თემის, მიზნის, პრობლემის, ცალკეული საკითხების მიმართ საკუთარი დამოკიდებულების გამოხატვა, ახსნა-დასაბუთება და დასკვნების გამოტანა;
- საკუთარ გამოცდილებაზე დაყრდნობით ტექსტში ასახული განსხვავებული თვალსაზრისებისა და პერსონაჟთა ქცევის მოტივების შეფასება;
- ტექსტში მოცემული ინფორმაციის საკუთარ გამოცდილებასთან დაკავშირება.

გრამატიკა (შედეგი 5)

- ტექსტის ძირითადი ენობრივი მახასიათებლების ამოცნობა და მათი გამოყენება კონკრეტული მიზნით;
- სხვადასხვა ფუნქციური სტილისათვის დამახასიათებელი სინტაქსური კონსტრუქციების ამოცნობა და მათი ფუნქციური გამოყენება კონკრეტული მიზნით;
- ნასწავლი გრამატიკული საკითხების ცოდნის გამოყენება კონკრეტული სამეცნიერო აქტების შესრულებისას.

ენის სწავლის სტრატეგიები (კოგნიტური სტრატეგიები) (შედეგები 1, 2, 3, 5)

- მოსმენის, კითხვის, წერისა და ლაპარაკის სტრატეგიების გამოყენება ტექსტების გაგება-გააზრებისა და შექმნა-გაზიარების ხელშესაწყობად;
- ენობრივი (ლექსიკის, გრამატიკის) სტრატეგიების ეფექტურად გამოყენება კონკრეტული ენობრივი საკითხების ათვისების ხელშესაწყობად;
- საკომუნიკაციო სიტუაციის შესაბამისი ენობრივი უნარ-ჩვევების ფუნქციური გამოყენება.

სწავლის პროცესის გაცნობიერებულად მართვა (მეტაკოგნიცია) (შედეგები 10, 11, 12)

- სასწავლო აქტივობებსა და დავალებებში გამოყენებული სტრატეგიების გაანალიზება და შეფასება ეფექტიანობისა და მიზანშეწონილობის თვალსაზრისით, შემაფერხებელი და ხელშემწყობი პირობების გაცნობიერება და საკუთარი წინსვლის ხელშეწყობა.

ენობრივ-კულტურული თვითმყოფადობა (შედეგები 7, 8, 9)

- კულტურული განსხვავებების მიმართ ინტერესის გამოჩენა;
- განსხვავებულ კულტურებს შორის პარალელების გავლენა; საკუთარ სოციალურ კულტურულ გარემოსთან მსგავსება-განსხვავებების განსაზღვრა;
- კულტურათა დიალოგისთვის ხელის შეწყობა შემოქმედებითი პროდუქტების შექმნის, ინტერპრეტირებისა და გაზიარების გზით.

სტანდარტის საფუძვლებრივი საკვანძო შეკითხვები:

საკვანძო შეკითხვები სტანდარტის ცნებებსა და საკითხებს უკავშირებს სტანდარტის შედეგებს და აჩვენებს თუ რისთვის, რა მიზნით უნდა გამოიყენოს მოსწავლემ შინაარსით განსაზღვრული ცოდნა.

საკვანძო შეკითხვები უზრუნველყოფს არამხოლოდ სწავლების შინაარსის დაკავშირებას სტანდარტით განსაზღვრულ შედეგებთან, არამედ სასწავლო პროცესის მოსწავლესა და სტანდარტის შედეგებზე ორიენტირებას; სტიმულს აძლევს სასწავლო მასალის მრავალმხრივად გააზრების პროცესს.

- რას მეუბნება ტექსტი? რას ეხება მოცემული ინფორმაცია?
- რა მსგავსება და განსხვავება აქვს ტექსტში ასახულ კულტურულ-სოციალურ გარემოს ჩემს მშობლიურ კულტურულ-სოციალურ გარემოსთან? შეიცვალა თუ არა ჩემი წარმოდგენები და რატომ?
- რამ შემიშალა ხელი ტექსტის (ინფორმაციის) გაგებაში და რატომ?
- რა ენობრივ ცოდნასა და სტრატეგიებს ვიყენებ ტექსტის (ინფორმაციის) გასაგებად? საკომუნიკაციო ამოცანების გადასაჭრელად?
- როგორ შემიძლია გადმოვცე ჩემი ცოდნა, გამოვხატო აზრები, ფიქრები და დამოკიდებულებები ტექსტის, თემის, პრობლემის/საკითხის მიმართ? რა ენობრივ ცოდნასა და სტრატეგიებს ვიყენებ ამისთვის?
- რას ვეყრდნობი საკუთარი აზრის გამოხატვისას / ჩემი შეფასებისას? რის საფუძველზე (რატომ) გამომაქვს ესა თუ ის დასკვნა?
- როგორ შემიძლია თვითგამოხატვა? არის თუ არა ჩემი აზრი / იდეა ორიგინალური და სხვებისგან განსხვავებული და რით?
- მიჭირს თუ არა საკუთარი სწავლის (სასწავლო საქმიანობის) დაგეგმვა?
- რა გავაკეთე ან არ/ვერ გავაკეთე იმისათვის, რომ მიზნისთვის მიმეღწია? რა სტრატეგიები და საგანმანათლებლო რესურსები გამოვიყენე ამისათვის?
- მოვახერხე თუ არა თანამშრომლობა სხვებთან? რამ შემინყო ან შემიშალა ხელი? რა გავაკეთე იმისათვის, რომ შეთანხმებისათვის მიმეღწია?

ბ) მეთოდოლოგიური ორიენტირება

საგნის სწავლა-სწავლება უნდა წარიმართოს შემდეგი პრინციპების დაცვით:

- ა) სწავლა-სწავლება ხელს უნდა უწყობდეს მოსწავლეთა მოტივირებას და შინაგანი ძალისხმევის გააქტიურებას.
- ბ) სწავლა-სწავლება ხელს უნდა უწყობდეს ცოდნის ეტაპობრივად კონსტრუირებას წინარე ცოდნაზე დაფუძნებით.
- გ) სწავლა-სწავლება ხელს უნდა უწყობდეს ცოდნათა ურთიერთდაკავშირებას და ორგანიზებას.

- დ) სწავლა-სწავლება უნდა უზრუნველყოფდეს სწავლის სტრატეგიების დაუფლებას (სწავლის სწავლა).
- ე) სწავლა-სწავლება უნდა მოიცავდეს ცოდნის სამივე კატეგორიას: დეკლარატიულს, პროცედურულსა და პირობისეულს.

გამჭოლი უნარები და ღირებულებები

საგნობრივი შედეგების გარდა, სწავლა-სწავლებისა და შეფასების სამიზნედ უნდა იქცეს ასევე შემდეგი გამჭოლი უნარები და ღირებულებები:

პასუხისმგებლობა	<ul style="list-style-type: none"> • სასკოლო და სხვა საქმიანობებში ნაკისრი ვალდებულების შესრულება; • სამუშაოს დადგენილ ვადებში დასრულება და ჩაბარება; • საკუთარი ქცევის მართვა, საკუთარ ქცევებზე პასუხისმგებლობის აღება.
თანამშრომლობა	<ul style="list-style-type: none"> • მზაობა ჯგუფში/გუნდში სხვადასხვა ფუნქციის შესასრულებლად; • განსხვავებული იდეების, შეხედულებების კონსტრუქციულად განხილვა; • რესურსების, მოსაზრებების, ცოდნის გაზიარება პრობლემათა ერთობლივად გადაჭრის, გადანყვეტილებათა ერთობლივად მიღების მიზნით. • ჯგუფის წევრებს შორის განაწილებული სამუშაოს შესრულება.
დროსა და სივრცეში ორიენტირება	<ul style="list-style-type: none"> • თანამედროვე რეალობის სივრცულ-დროით ჭრილში გააზრება და ინტერპრეტირება; • მულტიპერსპექტიული ხედვა დროითი და სივრცული ფაქტორების გათვალისწინებით.
ეთიკა	<ul style="list-style-type: none"> • ეთიკური და ქცევითი ნორმების დაცვა; • სოლიდარობის განცდა; • სხვებისადმი ემპათია; • პიროვნული ღირსების გააზრებისა და დაფასების უნარი; • განსხვავებულობის მიმღებლობა; • საკუთარ სოციალურ აქტივობაზე პასუხისმგებლობის გააზრება.

ინფორმაციული და საკომუნიკაციო ტექნოლოგიების გამოყენება	<ul style="list-style-type: none"> • ინფორმაციის/სასწავლო მასალის (დიდაქტიზებული, პრაგმატული, საინფორმაციო-შემეცნებითი, გასართობ-შემოქმედებითი ხასიათის ტექსტები) მოძიება ინტერნეტში სხვადასხვა საძიებო სისტემის მეშვეობით; • ინფორმაციული და საკომუნიკაციო ტექნოლოგიების გამოყენება სასწავლო მასალისა და სხვადასხვა ტიპის ტექსტების შესაქმნელად და პროექტების განსახორციელებლად (სხვადასხვა ხასიათის ღია ბარათის/მეგობრული წერილის/ შეტყობინების ელექტრონული ვერსიის მინერა ელექტრონული ფოსტის მეშვეობით, უცხოელ თანატოლებთან ჩეთში მონაწილეობა skype-ის, messenger-ის მეშვეობით; ვებგვერდის/ბლოგის შექმნა და უცხოურ ენაზე განხორციელებული სხვადასხვა პროექტის, მაგ., კულინარიული რეცეპტების კრებულის, სკოლის მოსწავლეთა ნახატების/ნაკეთობების კატალოგის სკოლის ვებგვერდზე/ ბლოგზე განთავსება); • ინფორმაციული საკომუნიკაციო ტექნოლოგიების გამოყენება (მაგ., Word, PowerPoint) სასწავლო მასალისა და სხვადასხვა ტიპის ელექტრონული ტექსტების დასამუშავებლად.
შემოქმედებითი აზროვნება	<ul style="list-style-type: none"> • ჩანაფიქრის შემოქმედებითად განხორციელება; • ორიგინალური იდეების გამოვლენა და ხორცშესხმა; ახლის შექმნა; • დასმული პრობლემების გადასაჭრელად არასტანდარტული გზების მოძიება; • სწრაფვა გარემოს გარდაქმნა-გაუმჯობესებისკენ.

ენის სწავლების მეთოდები და შერჩევა

სწავლების მეთოდები დიდად არის დამოკიდებული მოსწავლეთა სწავლების სტილსა და მათ ინდივიდუალურ შესაძლებლობებზე (ბუნებრივია, იმისთვის, რომ მოსწავლემ ეფექტიანად გამოიყენოს შეთავაზებული სწავლების მეთოდები, ის სწავლის ეფექტურ სტრატეგიებსაც უნდა ფლობდეს). მათი სწორად შერჩევა და გამოყენება უზრუნველყოფს სასწავლო პროცესის ეფექტურად წარმართვას და, შესაბამისად, იმ შედეგების მიღწევას, რომლებიც სტანდარტით არის განსაზღვრული.

სწავლების მეთოდის შერჩევასას, მნიშვნელოვანია, მასწავლებელმა გაითვალისწინოს, მოსწავლეებში რა კომპეტენციის განვითარებას უწყობს ხელს ეს მეთოდი და რა არის მისი ძლიერი ან სუსტი მხარე. მეთოდის შერჩევასას ასევე უნდა დავეყრდეთ:

- დაგვეხმარება თუ არა ჩვენ მიერ შერჩეული მეთოდი დასახული შედეგის მიღწევაში;
- შეესაბამება თუ არა ჩვენ მიერ შერჩეული მეთოდი აქტივობას;
- შეესაბამება თუ არა ჩვენ მიერ შერჩეული მეთოდი მოსწავლეთა შესაძლებლობებსა და გამოცდილებას;
- ტექნიკურად შესაძლებელია თუ არა მისი განხორციელება (ხელმისაწვდომია თუ არა რესურსები; გვეყოფა თუ არა დრო, შესაძლებელია თუ არა ამ რაოდენობის მოსწავლით მეთოდის ეფექტიანად განხორციელება და ა.შ.).

ენის სწავლების ძირითადი პრინციპები

იმისათვის, რომ სწავლა-სწავლების პროცესი ეფექტურად წარიმართოს, მასწავლებელმა:

- კარგად უნდა შეისწავლოს თითოეული მოსწავლის ინდივიდუალური თავისებურებები (მნიშვნელოვანია, სასწავლო პროცესში გარკვეული პერიოდულობით/სიხშირით ხდებოდეს მოსწავლეებზე ინდივიდუალური დაკვირვება და მათი სწავლის სტილის დადგენა / დიაგნოსტიკა იმისათვის, რომ დაიგეგმოს ოპტიმალური სასწავლო სიტუაციები. მეორე მხრივ, მასწავლებელი აუცილებლად უნდა ეცადოს მოსწავლეთა შესაძლებლობების განვითარებასა და სწავლის სტილთა გამრავალფეროვნებას);
- უნდა შეარჩიოს სწავლების მრავალფეროვანი სტრატეგიები, მეთოდები და მიდგომები, ვინაიდან არ არსებობს სწავლების თუ სწავლის ერთი უნივერსალური მეთოდი, რომელიც ყველა მოსწავლეს შეესაბამება;
- მოსწავლეებს უნდა შესთავაზოს აქტივობათა და დავალებათა ასევე მრავალფეროვანი არჩევანი.

იმისათვის, რომ ავამაღლოთ მოსწავლეთა მოტივაცია, ყურადღება უნდა გავამახვილოთ მის განმაპირობებელ ფაქტორებზე, კერძოდ:

- მოსწავლეებს უნდა გავუღვიძოთ ცნობისმოყვარეობა შესასწავლი საკითხის/თემის, მიმართ; გავამდიდროთ სასწავლო პროცესი მრავალფეროვანი და საინტერესო სასწავლო მასალითა და აქტივობებით, სწავლების ახალი მეთოდებითა და სტრატეგიებით.
- უნდა დავარწმუნოთ ისინი საკუთარ შესაძლებლობებში. სწორედ ამისთვის არის საჭირო, რომ მასწავლებელი ფლობდეს ინფორმაციას მოსწავლეების ცოდნის დონისა და უნარების შესახებ. გამოვიყენოთ სხვადასხვა სირთულისა და ტიპის დავალებები.
- უნდა შევქმნათ თანამშრომლობითი ატმოსფერო. ერთი მხრივ, ეს გულისხმობს მოსწავლეთა აქტიურ ჩართვას სასწავლო პროცესში და, მეორე მხრივ, მათში კონსტრუქციული დამოკიდებულებების ჩამოყალიბებას.

ამისთვის, სასურველია:

- ✓ მასწავლებელმა მოსწავლესთან ერთად დაგეგმოს კონკრეტული აქტივობები; განსაზღვროს შესასრულებელი სამუშაოს ეტაპები; განახორციელოს ჯგუფური სამუშაოები; ჩართოს მოსწავლეები ცოდნის შეფასების ინსტრუმენტების მომზადებაში. მათთან ერთად შეიმუშაოს შეფასების კრიტერიუმები და ინდიკატორები. დაეხმაროს მოსწავლეებს სწავლის სტრატეგიების გამომუშავებაში და სხვა.
- ✓ მოსწავლეებს უნდა ჩამოუყალიბოს შეცდომებისადმი კონსტრუქციული დამოკიდებულება. მათ უნდა იცოდნენ, რომ შეცდომები სწავლის საუკეთესო საშუალებაა. გახადოს ისინი მიმტვევებელი / შემწყნარებელი როგორც საკუთარი, ისე სხვისი შეცდომების მიმართ.

წლიური პროგრამისა და სასწავლო თემის აგების პრინციპები

ეროვნული სასწავლო გეგმის საფეხურებრივი საგნობრივი სტანდარტი განსაზღვრავს სავალდებულო საგნობრივ მოთხოვნებს (რა უნდა შეეძლოს მოსწავლეს და რა უნდა იცოდეს მან). მათზე დაყრდნობით იგეგმება წლიური პროგრამები, რომლებიც გვიჩვენებს სტანდარტის მოთხოვნათა განხორციელების გზებს.

წლიური პროგრამები უნდა დაიგეგმოს სასწავლო თემების საშუალებით, რომლებიც გამოიყოფა სტანდარტის თემატურ ბლოკებზე დაყრდნობით (შედეგი არ წარმოადგენს დამოუკიდებელ სასწავლო ერთეულს - თემას). სასწავლო თემა წარმოადგენს შინაარსიან, ფუნქციურ კონტექსტს, რომელიც საგნობრივი კომპონენტების ინტეგრირებულად და ურთიერთდაკავშირებულად სწავლების საშუალებას იძლევა. რამდენადაც შედეგებზე გასვლა და სამიზნე ცნებების (და მათთან დაკავშირებული მკვიდრი წარმოდგენების) დაუფლება საგნის სწავლების გრძელვადიან მიზნებს წარმოადგენს, **თითოეული თემის ფარგლებში სტანდარტის ყველა შედეგი და სამიზნე ცნება უნდა დამუშავდეს**. მაშასადამე, სასწავლო თემების ცვლით შეიცვლება კონტექსტები, მაგრამ არ შეიცვლება სწავლის მიზნები, რომლებიც სტანდარტის შედეგებისა და სამიზნე ცნებების სახითაა ფორმულირებული (შედეგი და სამიზნე ცნება თავისთავად არ წარმოადგენს დამოუკიდებელ სასწავლო ერთეულს - თემას).

სასწავლო თემის დასაგეგმად გამოიყენება შემდეგი კომპონენტები:

<p>სასწავლო თემა (მაგ., მოგზაურობა უცხო ქვეყანაში)</p> <p>სასწავლო თემა წარმოადგენს კონტექსტს, რომელიც სტანდარტის შედეგების, სამიზნე ცნებებისა თუ კონკრეტული საკითხების ინტეგრირებულად და ურთიერთდაკავშირებულად სწავლების საშუალებას იძლევა. თითოეული თემის ფარგლებში, შეძლებისდაგვარად, უნდა დამუშავდეს სტანდარტის ყველა შედეგი.</p>
<p>შედეგები, სამიზნე ცნებები და ცნებებთან დაკავშირებული მკვიდრი წარმოდგენები</p> <p>შედეგები, სამიზნე ცნებები და მათთან დაკავშირებული მკვიდრი წარმოდგენები პასუხს სცემს შეკითხვას - რა გრძელვადიანი მიზნით ვასწავლით მოსწავლეს თემას.</p> <p>მკვიდრი წარმოდგენები განისაზღვრება სტანდარტის შედეგებზე დაყრდნობით. ეს არის ზოგადი წარმოდგენები, რომლებიც თემის შესწავლისას უნდა ჩამოყალიბდეს მოსწავლის ხანგრძლივ მესხიერებაში მის (მოსწავლის) წინარე წარმოდგენებზე დაყრდნობით, რათა მას თემის ფარგლებში დასახული მიზნების მიღწევა გაუადვილდეს. მკვიდრი წარმოდგენები აზროვნების საყრდენია გავების აქტების განსახორციელებლად.</p>
<p>საკითხები</p> <p>წლიური თემების ფარგლებში გამოიყოფა საკითხები, რომელთა საშუალებითაც ხდება იმის განსაზღვრა, კონკრეტულად რაზე უნდა იმუშაოს მოსწავლემ თემის ფარგლებში.</p> <p>საკითხებზე დაყრდნობით ხდება ასევე:</p> <ul style="list-style-type: none">• იმ სამეტყველო აქტების განსაზღვრა, რომლებიც ხორციელდება მოცემული თემის ფარგლებში;• იმ ძირითადი ენობრივი საკითხების გამოკვეთა, რომლებიც მნიშვნელოვანია მოცემული სამეტყველო აქტების განხორციელებისათვის;• კომპლექსური დავალების პირობის განსაზღვრა, რომელიც მოსწავლეს სამიზნე ცნებებისა და მათთან დაკავშირებული მკვიდრი წარმოდგენების გაცნობიერებაში ეხმარება.
<p>ქვეცნებები</p> <p>ქვეცნებები წარმოადგენს იმ ცნებებსა და ტერმინებს, რომლებიც სამიზნე ცნებებიდან გამომდინარეობენ და რომლებით ოპერირებაც მოსწავლეს ამ კონკრეტული თემის ფარგლებში/კონკრეტულ საკითხთან მიმართებით მოუწევს.</p>
<p>თემატური საკვანძო შეკითხვები</p> <p>თემატური საკვანძო შეკითხვები გამომდინარეობს საფეხურებრივი საკვანძო შეკითხვებიდან და პასუხს სცემს შეკითხვას - რაზე უნდა დაფიქრდეს მოსწავლე კომპლექსურ დავალებაზე მუშაობისას? მათი ფუნქციაა:</p> <ul style="list-style-type: none">• მოსწავლის წინარე ცოდნის გააქტიურება, ცნობისმოყვარეობის გაღვივება, პროვოცირება ახალი ცოდნის შესაძენად;• სასწავლო თემის შედეგზე ორიენტირებულად სწავლა-სწავლების უზრუნველყოფა; თემის სწავლა-სწავლების პროცესში შუალედური ბიჯების/ეტაპების განსაზღვრა. საკვანძო შეკითხვა წარმოადგენს მაორგანიზებელ ელემენტს, რომელიც სასწავლო თემის ფარგლებში ასრულებს გაკვეთილ(ებ)ის მიზნის როლს.

<p>კომპლექსური/პროექტული დავალებები</p> <p>კომპლექსური დავალებები წარმოადგენს შემოქმედებით-შემეცნებით პროდუქტს, რომელთა შესრულება მოითხოვს სხვადასხვა ცოდნათა ინტეგრირებულად გამოყენებას ფუნქციურ კონტექსტებში. კომპლექსური დავალება (მასთან მჭიდროდ დაკავშირებულ სტრუქტურულ ერთეულებთან - საკითხი, საკვანძო შეკითხვა, შეფასების კრიტერიუმი) თემის ფარგლებში შუალედური მიზნის როლს ასრულებს.</p> <p>კომპლექსური დავალება შეესაბამება ენების დიდაქტიკის ახალ პარადიგმას - მოქმედებაზე ორიენტირებულ მიდგომას (action-oriented approach).</p>
<p>აქტივობები და რესურსები</p> <p>თემატურ მატრიცაში აქტივობები და სასწავლო რესურსები შეირჩევა იმისთვის, რათა მოსწავლეს გაუადვილდეს კომპლექსურ დავალებაზე მუშაობა, რომლის შესრულებაც თემის ფარგლებში შუალედური მიზნის როლს ასრულებს.</p>
<p>შეფასების კრიტერიუმები</p> <p>შეფასების კრიტერიუმები სტანდარტის შედეგებიდან გამომდინარეობს და აჩვენებს, რა უნდა შეძლოს მოსწავლემ კონკრეტული თემის ფარგლებში. სხვა სიტყვებით, კრიტერიუმები წარმოადგენს კონკრეტულ თემაში რეალიზებულ შედეგებს.</p>

სასწავლო თემის აგების ბიჯები

ნაბიჯი 1. თემის ფარგლებში დასამუშავებელი ქვეცნებებისა და საკითხების განსაზღვრა	
ნაბიჯი 2. საგნობრივი საკითხისა და სამიზნე ცნებების შესაბამისი კომპლექსური დავალების/დავალებების პირობის განსაზღვრა	
ნაბიჯი 3. კომპლექსური დავალების შესაბამისი საკვანძო შეკითხვის/შეკითხვების დასმა და შეფასების კრიტერიუმის შერჩევა.	
ნაბიჯი 4. აქტივობებისა და რესურსების შერჩევა, რომელიც მოსწავლეს კომპლექსური დავალების შესრულებაში დაეხმარება.	

სასწავლო თემის აგება

სასწავლო თემის ასაგებად უმთავრესი ორიენტირებია სტანდარტის შედეგები, სამიზნე ცნებები და მათთან დაკავშირებული მკვიდრი წარმოდგენები. ისინი სტანდარტში სავალდებულო სახითაა განსაზღვრული და გრძელვადიან მიზნებს განასახიერებენ.

თემის დამუშავების ნიმუში სასკოლო კურიკულუმისთვის ან მასწავლებლის წიგნისთვის

თემის ფარგლებში შუალედური მიზნის როლს ასრულებს ერთმანეთთან მჭიდროდ დაკავშირებული ოთხეული - ქვეცნება/საკითხი, საკვანძო შეკითხვები, კომპლექსური დავალება/დავალებები, შეფასების კრიტერიუმი/კრიტერიუმები. თემატურ მატრიცაში შესაძლებელია დაემატოს იმდენი ეტაპი (შესაბამისი შუალედური მიზნებით), რამდენსაც ავტორი ჩათვლის საჭიროდ მოცემული სასწავლო თემის ფარგლებში. თითოეული თემის ფარგლებში, შეძლებისდაგვარად, უნდა დამუშავდეს ყველა სამიზნე ცნება.

თემა:		საათების სავარაუდო რაოდენობა -	
თემატური საკვანძო შეკითხვები:			
თემის ფარგლებში დასამუშავებელი ქვეცნებები და საკითხები:			
სამეტყველო აქტები:		ენობრივი საკითხები	
თემატური ლექსიკა			
ტექსტის ტიპები და ჟანრები:			
სამიზნე ცნებები და მათთან დაკავშირებული მკვიდრი წარმოდგენები	I ეტაპის შუალედური მიზნები		
	საკითხი და ქვეცნებები	საკვანძო შეკითხვა / შეკითხვები	კომპლექსური დავალება/ დავალებები
	აქტივობები:		
	რესურსები:		
	შეფასების კრიტერიუმები		
	II ეტაპის შუალედური მიზნები		

	საკითხი და ქვეცნებები	საკვანძო შეკითხვა / შეკითხვები	კომპლექსური დავალება/ დავალებები
	აქტივობები:		
	რესურსები:		
	შეფასების კრიტერიუმები		
	III ეტაპის შუალედური მიზნები		
	საკითხი და ქვეცნებები	საკვანძო შეკითხვა / შეკითხვები	კომპლექსური დავალება/ დავალებები
	აქტივობები:		
	რესურსები:		
	შეფასების კრიტერიუმები		
მკვიდრი წარმოდგენები, რომლებიც მოსწავლეს თემის სწავლის შემდეგ უნდა ჩამოუყალიბდეს			

დ) შეფასება

საკლასო შეფასება უნდა შეესაბამებოდეს ეროვნული სასწავლო გეგმის პირველი კარის მე-7 თავში განსაზღვრულ შეფასების პრინციპებს, მიზნებსა და ამოცანებს.

სწავლის ხარისხის გაუმჯობესების ხელშესაწყობად უპირატესობა უნდა მიენიჭოს განმავითარებელ შეფასებას, რომელიც აფასებს მოსწავლეს თავის წინარე შედეგებთან მიმართებით, ზომავს ინდივიდუალურ წინსვლას და, ამდენად, აძლევს მოსწავლეს ცოდნის ეტაპობრივი კონსტრუირების საშუალებას.

მნიშვნელოვანია, მოსწავლე თავად იყოს ჩართული განმავითარებელ შეფასებაში. სწავლის პროცესის შეფასება მოსწავლეს გამოუმუშავებს დამოუკიდებლად სწავლის უნარ-ჩვევებს, დაეხმარება სწავლის სტრატეგიების ათვისებაში, საშუალებას მისცემს, გაცნობიერებულად შეუწყოს ხელი საკუთარ წინსვლასა და წარმატებას. შეფასებაში ჩართვის ძირითადი მიზანია მოსწავლის გათვითცნობიერება სწავლის პროცესებში, რაც მას ამ პროცესების გააზრებულად და დამოუკიდებლად მართვას შეასწავლის.

შემაჯამებელი (განმავითარებელი და განმსაზღვრელი) შეფასება

შემაჯამებელი შეფასებისთვის გამოიყენება კომპლექსური, შინაარსიანი კონტექსტის მქონე დავალებები, რომელთა შესრულება მოითხოვს სტანდარტით განსაზღვრული ცოდნისა და

უნარების ინტეგრირებულად და ფუნქციურად გამოყენებას. შემაჯამებელი დავალებები ხელს უნდა უწყობდეს ეროვნული სასწავლო გეგმების საბაზო საფეხურის მისიის განხორციელებას, სახელდობრ, დინამიკური და ფუნქციური ცოდნის კონსტრუირებასა და მოსწავლის ცხოვრებისათვის მომზადებას.

ამ დავალებათა შესაფასებლად შეფასების რუბრიკა, ანუ კრიტერიუმების ბადა გამოიყენება.

მოსწავლეს თითოეული სასწავლო თემის დამუშავების შემდეგ ევალება შემაჯამებელი დავალების წარმოდგენა. შემაჯამებელი დავალებების მინიმალური რაოდენობა წლის განმავლობაში სავალდებულო სასწავლო თემების რაოდენობას ემთხვევა.

ტიპობრივი დავალებები შემაჯამებელი შეფასებისათვის

ქვემოთ შემოთავაზებულია ტიპობრივ დავალებათა ფართო არჩევანი. შემაჯამებელი შეფასებისათვის მასწავლებელი და/ან მოსწავლე შეარჩევს დავალების სასურველ ტიპს/ტიპებს:

- კვლევითი პროექტების განხორციელება;
- ზეპირი ან წერილობითი ანგარიშის წარდგენა (მაგ., კვლევის მონაცემთა ანალიზი)
- აქტუალურ საკითხებზე დისკუსიების მოწყობა;
- ფილმის, ნახატის, ლიტერატურული ნაწარმოების განხილვა;
- შემოქმედებითი პროდუქტის შექმნა (მაგ., რეკლამა, ვიდეორგოლი, ვებგვერდი, გაზეთი...);
- წერილობითი ტექსტების შედგენა (დღიური, გამობმარება, რეპორტაჟი, გზამკვლევი...);
- როლურ თამაშებში მონაწილეობა (ინსცენირება; ინტერვიუს აღება, ვიქტორინის მოწყობა...)

მოთხოვნები, რომლებსაც უნდა აკმაყოფილებდეს შემაჯამებელი განმსაზღვრელი შეფასებისათვის განკუთვნილი დავალება

- დავალების თითოეულ ტიპს უნდა ახლდეს შეფასების ზოგადი რუბრიკა;
- დავალების შეფასების რუბრიკა, შეფასების ინდიკატორების გარდა, უნდა ეფუძნებოდეს ეროვნული სასწავლო გეგმის გამჭოლ უნარებსა და ღირებულებებს;
- ზოგადი რუბრიკა უნდა დაზუსტდეს კონკრეტული დავალების პირობისა და განვლილი მასალის გათვალისწინებით;
- 10 ქულა უნდა გადანაწილდეს რუბრიკაში შემავალ კრიტერიუმებზე;

ნიმუში. შემაჯამებელი დავალება წერიტმეტყველებაში

თემა - სტუმრად უცხო ქალაქში		
<p>დავალების პირობა: დააკვირდი სქემაზე მონიშნულ მარშრუტს და წერილობით აუხსენი შენს სტუმარს, როგორ მოვიდეს შენამდე.</p> <p><u>ყურადღება მიაქციე!</u></p> <ol style="list-style-type: none"> 1. რომელი გზით არის უკეთესი წამოსვლა, შენამდე ადვილად რომ მოვიდეს? 2. ურჩიე, რით ჯობია, რომ წამოვიდეს. 3. მიუთითე, როგორ მოვიდეს შენამდე. 4. შესთავაზე სხვა ვარიანტიც. <p><u>გამოიყენე!</u></p> <ol style="list-style-type: none"> 1. გირჩევე, უნდა, შეგიძლია 2. თუ ... , მაშინ ... <p style="text-align: center;">სიტყვების მინიმალური რაოდენობა – 20</p>		
შეფასების კრიტერიუმები	ქულები	განმავითარებელი შეფასების კომენტარი
პირობასთან შესაბამისობა		
იცავს სიტყვების რაოდენობის ქვედა ზღვარს	0 - 1	
იცავს პირობის შინაარსობრივ მოთხოვნებს (შეთავაზებულია გზის ორი ვარიანტი)	0 - 1	
კომუნიკაციური უნარ-ჩვევები		
სწორად არის ახსნილი პირველი გზა	0 - 1 - 2	
სწორად არის ახსნილი მეორე გზა	0 - 1 - 2	
ენობრივი უნარ-ჩვევები		
სწორად იყენებს ზმნის ფორმებს	0 - 1 - 2	
სწორად იყენებს ნასწავლ ლექსიკას	0 - 1 - 2	
ქულათა მაქსიმალური რაოდენობა	10	

კ) დანართი

დოკუმენტში გამოყენებული ტერმინოლოგია

- **საგნის სწავლების ზოგადი მიზნები (Goals)** აჩვენებს, თუ რა წვლილი შეაქვს საგნის სწავლებას იმ უნარების განვითარებასა და ღირებულებების ჩამოყალიბებაში, რომლებსაც ეროვნული სასწავლო გეგმის მისია და მიზნები (Aims) ითვალისწინებს.
- **სტანდარტის შედეგები (objectives)** საგნის სწავლა-სწავლების კონკრეტული, ოპერაციული მიზნები, რომელთა გათვალისწინებითაც უნდა დაიგეგმოს და განხორციელდეს საგნის საბაზო საფეხურზე სწავლა-სწავლება და შეფასება. შედეგები ჯგუფდება მიმართულებების მიხედვით.
- **სტანდარტის შინაარსი** ცნებებისა და სასწავლო თემების /თემატური ჩარჩოს/თემატური ბლოკის ერთობლიობაა.
- **ცნებების** სახით განსაზღვრულია ის ცოდნა, რომელსაც მოსწავლე საგნის ფარგლებში უნდა დაეუფლოს. სტანდარტის შინაარსში გამოყოფილია ცნებების ორი კატეგორია:
 - **სასწავლო თემები** წარმოადგენს კონტექსტებს, რომლებშიც მუშავდება სტანდარტის შედეგები და ცნებები. თემები იშლება საგნობრივი საკითხების მეშვეობით. სტანდარტი საგნობრივი საკითხების შერჩევის თავისუფლებას პედაგოგებსა და სახელმძღვანელოს ავტორებს უტოვებს. სასწავლო თემები ხელს უწყობს :
 - საგნის სასწავლო მასალის თანამიმდევრულ სასწავლო მონაკვეთებში განაწილებას;
 - სტანდარტის შედეგებისა და ცნებების შინაარსიან, ცხოვრებისეულ კონტექსტებში (და არა იზოლირებულად, კონტექსტებისაგან მოწყვეტილად) დამუშავებასა და ურთიერთდაკავშირებას.
 - **თემატური ჩარჩო/ბლოკი** წარმოადგენს ბაზას სასწავლო წლიური თემებისათვის და აჩვენებს იმ კონტექსტებს, რომლებშიც უნდა შეძლოს მოსწავლემ საგნობრივი ცოდნის გამოყენება. მასწავლებლის თუ ავტორის მიერ შერჩეული სასწავლო თემები საბაზო საფეხურის სამივე კლასისთვის მთლიანობაში უნდა შეესაბამებოდეს და ფარავდეს სტანდარტის თემატურ ჩარჩოს.
- **საფეხურის საკვანძო შეკითხვები** სტანდარტის შინაარსს აკავშირებს სტანდარტის შედეგებთან და აჩვენებს, თუ რისთვის უნდა გამოიყენოს მოსწავლემ კონკრეტული ცოდნა. საკვანძო შეკითხვები, როგორც ვექტორები, სწავლა-სწავლების პროცესს შედეგებისკენ მიმართავს. სხვა სიტყვებით, ამ შეკითხვებმა უნდა დააფიქროს თითოეული მოსწავლე და გამოიწვიოს/გაააქტიუროს ისინი ამ შეკითხვებით დასმული ამოცანების გადასაჭრელად;
- **მოქმედებაზე ორიენტირებული მიდგომა (action-oriented approach)** ენების დიდაქტიკის ახალ პარადიგმას წარმოადგენს. განსხვავებით კომუნიკაციური მიდგომისაგან, რომელიც არსებითად ინფორმაციის გაცვლაზე იყო ორიენტირებული, ამ ახალ პარადიგმაში ენების სწავლა-სწავლების მთავარ ამოცანას შეადგენს სოციალურ კონტექსტებში სხვადასხვა

ტიპის საქმიანობათა უცხოურ ენაზე განხორციელების უნარების განვითარება. თუკი კომუნიკაციური მიდგომის მთავარ საგაკვეთილო აქტივობას „სიმულაცია“ წარმოადგენდა, ამ ახალი მიმართულების მიხედვით, პროექტული სწავლა-სწავლებაა პრიორიტეტული.

- მოსმენის/კითხვის სტრატეგიები
- **გაცნობითი კითხვა** - გულისხმობს ტექსტის ზოგადი შინაარსის გასაგებად ყურადღების მიმართვას ტექსტის ორგანიზებაზე, მის სტრუქტურულ ერთეულებზე; ტექსტის შინაარსზე აზრის შესაქმნელად სათაურის/ქვესათაურების, ილუსტრაციების, წარწერების, გამოყოფილი სიტყვების, აბზაცების პირველი და/ან ბოლო წინადადების ნაკითხვა (გაცნობითი მოსმენის შემთხვევაში მსმენელი ყურადღებას გაამახვილებს ნაცნობ სიტყვებსა და შესიტყვებებზე, არავერბალურ ელემენტებზე (ინტონაცია, მიმიკა-ჟესტიკულაცია, ხმის ტემბრი და სხვ.).
- **სელექციური კითხვა/მოსმენა** - გულისხმობს ყურადღების მიზანმიმართულად წარმართვას არა მთლიან შინაარსზე, არამედ მხოლოდ და მხოლოდ კონკრეტულ ინფორმაციაზე.
- **შესწავლითი კითხვა:** გულისხმობს ტექსტის დეტალურ დამუშავებას სხვადასხვა სტრატეგიის გამოყენებით. ამგვარ სტრატეგიებს წარმოადგენს:
 - **მთლიანად გადაკითხვა** - ტექსტის მთლიანად ჩაკითხვა უცნობ სიტყვებზე შეჩერების გარეშე თემატიკის/მთავარი საკითხების შესახებ აზრის შესაქმნელად;
 - **გონებაში დამუშავება** - ტექსტის ცალკეული მონაკვეთის/აბზაცის შინაარსის წარმოდგენაში გაცოცხლება, წინარე ცოდნასთან დაკავშირება და დამუშავება;
 - **გამოცნობა გულისხმობს** უცნობი სიტყვების, გამოთქმების მნიშვნელობის ამოცნობას ნაცნობი ელემენტების (კონტექსტის, მშობლიურ ენაში დამკვიდრებული უცხოური სიტყვების ილუსტრაციების, ნაცნობი ფუძის, მიმიკის და სხვ.) დახმარებით;
 - **უცნობი სიტყვების ამოწერა** - ლექსიკონის დახმარებით უცხო სიტყვების მნიშვნელობის ამოცნობა;
 - **მიბრუნება** - გაუგებარ, რთულ, ბუნდოვან მონაკვეთებთან მიბრუნება;
 - **შეკითხვების დასმა** - ტექსტის მონაკვეთების ერთმანეთთან დასაკავშირებლად;
 - **ინფორმაციის დაჯგუფება** - ინფორმაციის ორგანიზების სხვადასხვა ხერხის (სემანტიკური რუკის, სქემატური ჩანაწერების, ტაბულის, გრაფიკის) გამოყენება;
- **ტექსტის სხვადასხვა მონაკვეთის/აბზაცის შეჯამება.**

დედუქცია - ენის სწავლების კონტექსტში გულისხმობს ენობრივი კანონზომიერების/ნესის ამოცნობას, განზოგადებას და გამოყენებას კონკრეტულ მაგალითებში.

ინდუქცია - ენის სწავლების კონტექსტში გულისხმობს კონკრეტულ მაგალითებზე დაყრდნობით ნესის გამოყვანას.

ქართული, როგორც მეორე ენა
საბაზო საფეხურის წლიური პროგრამები
VIII კლასი

თემა: მე და ჩემი თანატოლები	
<p>კავშირები თემატურ ბლოკებთან:</p> <p>I. მე და სამყარო:</p> <p>ა) ყველაფერი ჩემ შესახებ - პირადი მონაცემები, ყოველდღიური საქმიანი და ყოფითი ცხოვრება, ინტერესები და გატაცებები;</p> <p>II. სოციოკულტურა და კულტურა:</p> <p>ა) ყოველდღიური ცხოვრება - სოციალური ქცევის წესები, ქცევები ყოფით სიტუაციებში;</p> <p>ბ) პიროვნებათშორისი ურთიერთობები - თანატოლებს შორის ურთიერთობები;</p> <p>ტექსტები შეირჩევა და შეიქმნება თემატური მკვიდრი წარმოდგენებისა და საკვანძო შეკითხვების გათვალისწინებით.</p>	
ინტერაქცია გრძნობა/ემოციისა და შეხედულებების/ დამოკიდებულებების შესახებ - დადებითი და უარყოფითი გრძნობებისა და ემოციების, შეფასების, პოზიციის გამოხატვა (კმაყოფილება / უკმაყოფილება, სინანული, გაკვირვება, ეჭვი, ვარაუდი...)	გამოხატვა და შესაბამისი სინტაქსური კონსტრუქციები - რა შემთხვევაში? რა პირობებში?
ცნებები და საკითხები	საკვანძო შეკითხვები
<p><u>სამეტყველო აქტები</u></p> <p>ინტერაქცია სოციალურ რიტუალებში - კომუნიკაციის დანყება/დასრულება, თავაზიანობის გამოხატვა</p> <p>ინტერაქცია ინფორმაციის მოსაპოვებლად - პირადი და სხვისი მონაცემების გაცვლა; ადამიანის, საქმიანობის აღწერა/დახასიათება; საჭიროებების / მოთხოვნილებების / სურვილების გაზიარება (თავისუფალი დრო, საქმიანობა, გეგმები/განზრახვა, ინტერესები / სურვილები და ა.შ.);</p>	<p><u>ენობრივი საკითხები</u></p> <p>სასურველი და სავარაუდო მოქმედების გამოხატვა - II კავშირებითი;</p> <p>აუცილებლად შესასრულებელი და აკრძალული მოქმედების გამოხატვა - წართქმითი და უკუთქმითი ბრძანებითი;</p> <p>შესრულებული მოქმედების გამოხატვა წარსულში - ფორმა და შინაარსი: ერთგზისი და მრავალგზისი მოქმედება; შესრულებული მოქმედების პროცესი და შედეგი;</p> <p>მსაზღვრელ-საზღვრული;</p> <p>წინადადება მოდალობის მიხედვით - თხრობითი, კითხვითი, ძახილისა და ბრძანებითი წინადადებები; პირობისა და შედეგის</p>

<p><u>ტექსტის ტიპები</u></p> <p>სტანდარტულ სიტუაციებში თანამოსაუბრეთა შორის მიმდინარე საუბარი;</p> <p>ნაცნობ თემაზე შექმნილი ადაპტირებული მხატვრული და არამხატვრული ტექსტები - დღიური, მოგონება, ინტერვიუ, პირადი წერილი;</p> <p>მულტიმედიაური ტექსტი - ფორუმი;</p> <p>არაფორმალური და მარტივი ფორმალური დისკუსიები</p> <p><u>სტრატეგიები</u></p> <p>მოსმენის, კითხვის, ლაპარაკისა და წერის სტრატეგიები;</p> <p>სტრატეგიები ლექსიკისა და გრამატიკის შესასწავლად;</p> <p>მეტაკოგნიტური სტრატეგიები</p>	<ul style="list-style-type: none"> • რა ინტერესები აქვთ ჩემს თანატოლებს? რამდენად ცვლის ადამიანს სხვებთან ურთიერთობა? • რატომ იქმნება კონფლიქტები თანატოლებს შორის? • რა მსგავსება და განსხვავება არსებობს სხვადასხვა ენისა და კულტურის მატარებელ ახალგაზრდებს შორის და რითია განპირობებული განსხვავებული ფაქტორების არსებობა? შეიცვალა თუ არა ჩემი წარმოდგენები და რატომ? • რატომ არის მნიშვნელოვანი სოციალურ-კულტურული კონტექსტების გათვალისწინება საქართველოში მცხოვრებ განსხვავებული ენისა და კულტურის მატარებელ თანატოლებთან ურთიერთობისას? • როგორ გამოვხატავ ჩემს აზრს / პირად ცხოვრებისეულ გამოცდილებას კონფლიქტურ სიტუაციებში, ჩემი და ჩემი თანატოლების პრობლემებზე მსჯელობისას? არგუმენტირებულად ვაყალიბებ თუ არა ჩემს პოზიციას? რის საფუძველზე (რატომ) გამომაქვს ესა თუ ის დასკვნა? • არის თუ არა მარტივად გასაგები და აღსაქმელი ჩემი საუბარი / ნაწერი და რატომ? • რა ენობრივი ცოდნა და სტრატეგიები მეხმარება კონკრეტული საკომუნიკაციო ამოცანების გადასაჭრელად თანატოლებთან ურთიერთობისას? • რას ვაკეთებ ან არ ვაკეთებ იმისათვის, რომ მიზანს მივაღწიო? რა სტრატეგიებსა და საგანმანათლებლო რესურსებს ვიყენებ ამისათვის?
---	---

შეფასების ინდიკატორები - მოსწავლემ უნდა შეძლოს:

- საუბრის თემისა და მიზნის, ძირითადი საკითხების, მისთვის საინტერესო მნიშვნელოვანი დეტალების გაგება; თანამოსაუბრეთა თვალსაზრისებისა და დამოკიდებულებების, დადებითი და უარყოფითი შეფასებების, მათი განწყობებისა და ემოციების ამოცნობა (ქ.მ.საბ. 1. 5);
- მოცემული კულტურულ-სოციალური გარემოსა და უცხო კულტურისათვის დამახასიათებელი ქცევის ეტიკეტის ამოცნობა; კონკრეტული სოციალურ-კულტურული ფასეულობების მიმართ საკუთარი / სხვების დამოკიდებულებების გააანალიზება; კულტურულ თავისებურებებზე საუბრისას საკუთარი შეხედულებებისა და დამოკიდებულების კორექტულად გამოხატვა (ქ.მ.საბ. 1. 7. 8. 9);

<ul style="list-style-type: none"> • კონკრეტული საკითხის / დასმული პრობლემის მიმართ საკუთარი პოზიციის დასაბუთებული ახსნა-რატომ ფიქრობს ასე; არგუმენტირებული კომენტარების გაკეთება; ცალკეული ქმედებების, ფაქტებისა თუ მოვლენების შეფასება და კონკრეტული დასკვნების გამოტანა; პირადი ან სხვისი გამოცდილებიდან სათანადო მაგალითების დამონშება საკუთარი თვალსაზრისის გასამყარებლად (ქ.მ.საბ. 1. 2. 3. 4. 6); • ზეპირი და/ან წერიტი მეტყველებისას ტექსტის ფორმალური მხარის დაცვა; საკომუნიკაციო სიტუაციის შესატყვისი სტრუქტურული და სტილური მახასიათებლების შერჩევა; ნასწავლი ენობრივ-გრამატიკული საშუალებების კონტექსტის შესაბამისად გამოყენება; აზრის თანამიმდევრულად, მკაფიოდ და გასაგებად ჩამოყალიბება (ქ.მ.საბ. 2. 4. 5. 6); • სასწავლო საქმიანობის დაგეგმვისას შესასრულებელი სამუშაოს თანამიმდევრობისა და მისი განხორციელების ეტაპების შედგენა; საჭირო რესურსების შექმნა და გამოყენება; დავლების შესრულებისას საკომუნიკაციო ამოცანის შესატყვისი სტრატეგიების შერჩევა და გამოყენება; შედეგებზე დაკვირვებით გამოყენებული სტრატეგიების შეფასება სათანადოობისა და ეფექტიანობის თვალსაზრისით; იმ მიზეზებისა და ფაქტორების გაანალიზება, რომლებიც ხელს უშლის წინსვლაში (ქ.მ.საბ. 10. 11. 12).
<p>მკვიდრი წარმოდგენები:</p> <ul style="list-style-type: none"> • უცხო სოციოკულტურული კონტექსტების გათვალისწინება მეხმარება სხვადასხვა კულტურის მქონე თანატოლებთან ურთიერთობაში; სხვების / საკუთარი თავის უკეთ შეცნობაში; პირადი გამოცდილების გამდიდრებაში; არსებული წარმოდგენების გადაფასებაში; • ნებისმიერი ეროვნებისა თუ კულტურის მქონე ბავშვს აქვს მსგავსი ინტერესები და საერთო უფლებები; • თანატოლებზე შექმნილი ტექსტების უკეთ გასაგებად შემიძლია გამოვიყენო ტექსტის ელემენტების, ენობრივი საშუალებებისა და კითხვის სტრატეგიების ცოდნა; • ნასწავლი ლიტერატურის, ტექსტის ელემენტების, ენობრივი საშუალებებისა და სტრატეგიების ცოდნა მნიშვნელოვანია იმისათვის, რომ შევძლო კონკრეტული საკომუნიკაციო ამოცანების გადაჭრა საქართველოში მცხოვრებ განსხვავებული ენისა და კულტურის მატარებელ თანატოლებთან ურთიერთობისას.

სამეტყველო აქტები ენობრივ საკითხებთან მიმართებით:]

პრიორიტეტული სამეტყველო ფუნქციები	ძირითადი ენობრივი კონსტრუქციები და ფორმულები	ძირითადი ენობრივი საკითხები
<p>1.1. სოციალური ურთიერთობები:</p> <p>მისალმება/დამშვიდობება, წარდგენა, მოკითხვა, თხოვნა, ნებართვის აღება, შეთავაზება, წახალისება/შექება, მილოცვა/კეთილი სურვილების / თავაზიანობის გამოხატვა, მადლობის გადახდა, მობოდიშება</p>	<p>მოგესალმებით!</p> <p>დროებით! კარგად! ხვალამდე!</p> <p>თუ შეიძლება, + მყოფ. (Iპ.- დავწერ) / წყვეტ. (IIპ.- დანერე) / II კავშ. (IIIპ. დანეროს);</p> <p>ინებეთ!</p> <p>გთხოვთ, მობრძანდეთ + ...-ზე/-თან/-ში;</p> <p>უკეთესია!</p>	<p>მორფოლოგია/სინტაქსი</p> <p>1. მოქმედებითი ბრუნვის ფუნქციები: მიზეზის (შიშით თვალეზი <u>დაუბნელდა</u>)...</p> <p>2. ჩვენებითი ნაცვალსახელი:</p> <p>ასეთი/ისეთი; ამნაირი / იმნაირი...</p> <p>3. კუთვნილებითი ნაცვალსახელი:</p> <p>თავისი/თავიანთი _ (ი)მისი/(ი)მათი;</p>

<p>1.2. ინფორმაციის გაცვლა:</p> <p>პირადი მონაცემები, პროფესია/ ხელობა, საჭიროებები / მოთხოვნილებები /სურვილები, თავისუფალი დრო, საქმიანობა, ჯანმრთელობა, ამინდი, გეგმები / განზრახვა, მგზავრობა/ მოგზაურობა, საკუთრება, გემოვნება</p>	<p>ეროვნებით ვარ ...</p> <p>ჩემი ჰობია + საწყისი;</p> <p>მომწონს + ...-ობა (ექიმობა)</p> <p>ჩემი მიზანია/სურვილია + II კავშირებით;</p> <p>საჭიროა/აუცილებელია + საწყისი;</p> <p>...-იანი / უ _ ო ამინდია;</p> <p>მოსალოდნელია + ...-იანი / უ _ ო (ქარიანი / უქარო) ამინდია;</p> <p>(ეს) მე მეკუთვნის;</p> <p>გადის + ...-ის სადგურიდან + ...-ის მიმართულებით;</p> <p>ჩემი / გიორგ-ის გემოვნებით</p>	<p>4. განსაზღვრებითი ნაცვალსახელი: ყველა, სხვა, თვითონ...</p> <p>5. ზედსართავი სახელის ხარისხის წარმოება: მოტკბო _ ტკბილი _ უტკბესი;</p> <p>6. ზმნა: პირი: ობიექტური პირების გამოსატყვამა;</p> <p>მწკრივები: უწყვეტელი, ხოლმეობითი;</p> <p>თავისებური ზმნები;</p> <p>7. ზმნიზება: ვითარების: სწრაფად, ძლიერ, ნელა, უკეთ, უცებ, ასე, ისე...</p>
<p>1.3. აღწერა-დახასიათება:</p> <p>ადამიანის გარეგნობა, ჩაცმულობა, ხასიათი, თვისებები; ცხოველის/ საგნის აღწერა</p>	<p>...-ვით + ზედ. სახ. (ლომივით ძლიერი, ვარდივით ლამაზი...) // ზედ. სახ., + როგორც + არს. სახ. (ძლიერი, როგორც ლომი...);</p> <p>(ეს) ოდნავ ...-ა, ვიდრე (ის);</p> <p>ისე _ როგორც, ისეთი _ როგორიც;</p> <p>მაცვია/აცვია + არს. სახელი, რომელსაც აქვს (რომელიც არის) ... ;</p>	<p>8. მიმღეობა (წაუკითხავი, დაუნერული, დაუხატავი, აუშენებელი...);</p> <p>9. თანდებული: ვით...</p> <p>10. კავშირი: რომ, როდესაც, როცა, სანამ... ხოლმე...</p> <p>11. ნაწილაკი: არ/ნუ; განა, ნუთუ...</p> <p>12. მსაზღვრელ-საზღვრული: რამდენიმე მსაზღვრელი ერთ საზღვრულთან;</p>
<p>1.4. გრძობა/ემოციისა და შეფასება / დამოკიდებულების გამოხატვა: დადებითი/ უარყოფითი ემოციები, დადებითი / უარყოფითი შეფასება, შთაბეჭდილება, პოზიციის გამოხატვა</p>	<p>მშვენიერია / საოცარია...;</p> <p>საშინელება!</p> <p>ეს (კარგად/ცუდად) ჩანს ამ ...-დან/მისი ...-დან;</p> <p>ჩემი ვარაუდით, . .</p> <p>...-დან გამომდინარე, . . . ;</p> <p>შესაბამისად, . . .</p>	<p>13. რთული ქვენყობილი წინადადება: სტრუქტურა; კავშირიანი და უკავშირო შეერთება;</p> <p>14. უნახავი მოქმედების გამოხატვა: თურმე + უწყვეტ. / ნწყვეტ.;</p>
<p>1.5. დროში ორიენტირება:</p> <p>დროში ლოკალიზება, ქრონოლოგია, სიხშირე, თანადროულობა, ხანგრძლივობა</p>	<p>როდის-თვის + ზმნა (წარსულსა და მომავალში) (ორისთვის ვიყავი/ ვიქნები...)</p> <p>ანმყო/უწყვეტელი + ხოლმე (ვწერ ხოლმე. . .);</p>	<p>15. მრავალგზისი მოქმედების გამოხატვა: ანმყო / უწყვეტ. + ხოლმე</p> <p>16. მსაზღვრელის ადგილი წინადადებაში (დიდი ორი ბიჭი თუ ორი დიდი ბიჭი);</p>

<p>1.6. სივრცეში ორიენტირება: ადგილმდებარეობის მითითება, მიმართულების განსაზღვრა</p>	<p>შევიდა + ...ში, გავიდა + ...დან . . . როგორ მივიდე ...-მდე? ნახვალ ... ქუჩით;</p>	<p>17. თვის თუ გამო? 18. თავისი თუ მისი?</p>
<p>1.7. ინსტრუქციის მიცემა: რჩევა-დარიგება, მოთხოვნა, აკრძალვა, ნებართვის მიცემა, ვალდებულება</p>	<p>ვალდებული ვარ (ხარ, არის/ა), (რომ) + II კავშირებითი; ამისათვის/ გასაკეთებლად საჭიროა + საწყისი ...-თვის/-ად საჭიროა, (რომ) + II კავშირებითი;</p>	<p>ორთოგრაფია/პუნქტუაცია</p> <p>1. სასვენი ნიშნების ხმარება რთულ თანწყობილ წინადადებაში; 2. სხვათა სიტყვის ნაწილაკების მართლწერა;</p>
<p>1.8. ლოგიკური კავშირების გამოხატვა: მიზეზი, შედეგი, მიზანი, ოპოზიცია, პირობითობა</p>	<p>რატომ/რის გამო? იმის გამო..., რომ + ...; იმიტომ კი არა, რომ + II კავშ., არამედ იმის გამო, რომ + II კავშ.; რისთვის/რა მიზნით? იმისათვის + ზმნა (ანმყო/წყვეტ.), რომ + II კავშირებითი; იმისათვის, რომ + II კავშირებითი, უნდა/საჭიროა + II კავშირებითი; თუ + მყოფადი, მაშინ + მყოფადი; თუ + ანმყო, მაშინ + ნუ ანმყო/მყოფადი</p>	<p>ლექსიკა</p> <p>1. განკერძოებული სიტყვები და გამოთქმები (დანართი და ჩართული); 2. სიტყვანარმოება (როგორც ენის ლექსიკური მარაგის გამდიდრების საშუალება); 3. ერთ და მრავალმნიშვნელობიანი სიტყვები.</p> <p>ტექსტის ლინგვისტიკა</p> <p>მეტყველების ტიპები (აღწერა და მისი მახასიათებლები _ I, II და III პირის მეტყველების გამოყენების სფეროები და თავისებურებები).</p>

IV თავი — მეთოდური რეკომენდაციები

საფეხურებრივი პრიორიტეტები

როგორც საბაზო საფეხურის სტანდარტშია წარმოდგენილი, VII-VIII-IX კლასებში მოსწავლეები მნიშვნელოვან ნაბიჯებს დგამენ ქართული ენის შესწავლის გრძელ გზაზე. სწორედ ამ კლასებში მტკიცდება ის უნარები, რომლებსაც საფუძველი ჩაეყარა დაწყებით საფეხურზე.

წინამდებარე სახელმძღვანელოებში სათანადო ყურადღება ეთმობა როგორც რეცეფციული უნარების (მოსმენა, კითხვა), ასევე პროდუქციების — ლაპარაკისა და წერის სწავლებას. რაც მთავარია, სათანადო ადგილი უკავია კომუნიკაციური სწავლების ჩანაცვლებას მოქმედებაზე ორიენტირებული სწავლებით. ამ მიზენისთვის შემოთავაზებულია სხვადასხვა დავალება და მიკროპროექტი, რომლებზე მუშაობაც მოსწავლეებს დაეხმარება სათანადო კონტექსტში გადაიტანონ ათვისებული ენობრივი კომპეტენციები. ამ მასწავლებლის წიგნის შესაბამის თავში, სათანადო ადგილას, მოცემული იქნება, სრულიად ადეკვატური მითითებები, როგორც მოსწავლეებისთვის, ასევე მასწავლებლებისთვის.

რაც შეეხება მოსწავლეთა ენობრივ დონეს, შეიძლება ითქვას, რომ ამ კლასების მოსწავლეები შეესაბამებიან A2-დან B1-ზე გარდამავალ საფეხურს. თუმცა, ეს ყველაზე საკამათო საკითხია და შემოდის, ერთი მხრივ, სტანდარტის მოთხოვნები და, მეორე მხრივ, ის სხვადასხვა რეალობა, რომელიც საქართველოს სხვადასხვა რეგიონშია შექმნილი.

საქართველოს არაქართულენოვანი სკოლების მოსწავლეები ერთმანეთისგან განსხვავდებიან სახელმწიფო ენის ცოდნით. მცირე მათგანს სკოლაში შესვლამდე გარკვეული ენობრივი გამოცდილება აქვს, თუმცა კი უმრავლესობისთვის ეს ასე არაა და ქართულის, როგორც სახელმწიფო ენის სწავლების სტრატეგიებსაც განსხვავებული დაგეგმვა სჭირდება. ამ და სხვა ფაქტორების გამოც, მათზე დანვრილებით საუბარი შორს წაგვიყვანს, შესაძლოა მე-7 კლასში შევხედეს ისეთი მოსწავლე, რომელიც A2-ის დონეზეც ვერ არის და მასწავლებელს განსხვავებული რიგის ამოცანები უდგათ, ვიდრე ჩვენ მიერ შემოთავაზებულ სახელმძღვანელოებშია წარმოდგენილი. შესაბამისად, მასწავლებლებს მოუწევთ მიმართონ გაღრმავებული დიფერენცირებული სწავლების მიდგომებს ან უფრო რადიკალური გადანეგმვლებაც მიიღოს: კონკრეტულ კლასში შეიტანოს შედარებით დაბალი ენობრივი კომპეტენციების მოსწავლეებისთვის შექმნილი აქტივობები, ვიდრე წარმოდგენილია ჩვენს სახელმძღვანელოში. ჩვენი მხრივ აღვნიშნავთ, რომ სათანადო ადგილებზე კონკრეტულად და მასწავლებლის წიგნის შესაბამის თავში „დიფერენცირებული სწავლება“ წარმოდგენილი იქნება სათანადო რეკომენდაციები ამ მიმართულებით. მანამდე გთავაზობთ გარკვეულ მოსაზრებებს, რომლებიც შეეხება 1) მოსმენის, 2) კითხვის, 3) ლაპარაკისა და 4) წერის კომპეტენციების, 5) ლექსიკისა და 6) გრამატიკის სწავლებას.

1) მოსმენის უნარის განვითარება

მოსმენის უნარის განვითარება ერთ-ერთი მნიშვნელოვანი საზრუნავია საბაზო საფეხურის მასწავლებლებისთვის. VII-VIII-IX კლასებში

სახელმძღვანელოში წარმოდგენილია სხვადასხვა ტიპის მოსასმენი ტექსტი. პირობითად, მოსასმენი მასალა შეიძლება დავაჯგუფოთ შემდეგნაირად:

- ავთენტიკური, ონლაინსივრცეში არსებული ვიდეო-აუდიო მასალა,
- სპეციალურად დაწერილი დიალოგური ტექსტების აუდიოჩანაწერები,
- ადაპტირებული მხატვრული/საინფორმაციო ტექსტების აუდიოჩანაწერები.

მსწავლელები უნდა შეეცადონ, რაც შეიძლება მაქსიმალურად გამოიყენონ ელექტრონული ჩანაწერები და მხოლოდ უკიდურეს შემთხვევაში ჩაანაცვლონ ისინი მათ მიერ ტრანსკრიპტის წაკითხვით.

მოსმენის გაადვილების მიზნით შეიძლება გამოვიყენოთ სხვადასხვა სტრატეგია, იქნება ეს განმეორებით მოსმენა, პაუზებით მოსმენა, მოსმენამდე ლექსიკური ერთეულების გაცნობა, მოსასმენი ტექსტის საკითხავ ტექსტთან ერთად შეთავაზება და სხვ.

მტავარია მასწავლებელმა ყურადღება გაამახვილოს მოსმენის ისეთ სტრატეგიებზე, რომლებიც სტანდარტითაცაა გათვალისწინებული. ამ მიზნების მისაღწევად სასარგებლო იქნება ჩვენს სახელმძღვანელოებში მოცემული დავალებებისა და სავარჯიშოების სათანადოდ შესრულება.

2) კითხვის უნარის განვითარება

კითხვის უნარის, როგორც რეცეფციული უნარის, განაფვა კვლავ რჩება პრიორიტეტულ მიმართულებად საბაზო საფეხურზე. იგი კვლავ სხვა უნარების სწავლების მძლავრ ხელშემწყობ იარაღადაც რჩება. არც ერთი სხვა კომპეტენცია არ გვეხმარება ისე მოსწავლეებში ენობრივი კომპეტენციის ამაღლებაში, როგორც კითხვის უნარი.

მერვეკლასელ მოსწავლეებს უკვე შეუდარებლად დიდი მოცულობის ტექსტების დამუშავება უნევთ, ვიდრე ეს დაწყებით საფეხურზე ხდებოდა. აღსანიშნავია, რომ ქართულის, როგორც მეორე ენის სწავლების კონტექსტში გამომუშავებული კითხვის სტრატეგიები ხელშემწყობი იქნება მისთვის არა მხოლოდ ქართულის, არამედ მშობლიური და სხვა საგნობრივი ტექსტების აღქმისთვისაც.

მნიშვნელოვანია, თუ რა ტექსტის დამუშავება გვინდა გაკვეთილებზე. ისინი ერთმანეთისგან განსხვავდება თემატიკით, მოცულობით, კითხვაობის სირთულით, ლექსიკური თუ ჟანრობრივი მახასიათებლებით, შექმნის მიზნით, სტილითა და სხვა ნიშნებით. შესაბამისად, თითოეული ტექსტის სასწავლო პროცესში დამუშავებას სჭირდება თავისებური, განსხვავებული, ინდივიდუალური მიდგომა.

ჩვენი ამოცანაა, თითოეულ ტექსტს შევურჩიოთ ადეკვატური, მოსწავლეთათვის საინტერესო და სასარგებლო აქტივობები, რომელთა საშუალებითაც მოვახერხებთ სამიზნე ცნებების დამუშავებას.

ყურადღება უნდა გავამახვილოთ ტექსტის შერჩევის ორ განმაპირობებელზე:

1. თემა — რა თემაზეა ტექსტი. გასაგებად რომ ვთქვათ, თუ რას ვგულისხმობთ, მაგალითი განვიხილოთ, რადგან სხვადასხვა სპეციალისტი „თემაში“ განსხვავებულ შინაარსს დებს. თუკი ტექსტი ცხოველების მეგობრობას ასახავს, რა თემაზე იქნება იგი? ალბათ, მეგობრობაზე, მაგრამ ეს არ არის საკმარისი ინფორმაცია მასწავლებლისთვის, რომელიც, დაეუშვათ, დაინტერესებულია ამ მასალით. ამიტომ საჭიროებს დაზუსტებას, რომ ცხოველების შესახებაცაა ეს ტექსტი.

თემაზე აქცენტის დასმა არააა შემთხვევითი. ქართულის, როგორც მშობლიური, ასევე მეორე ენის მასწავლებლები სამართლიანად ანიჭებენ უპირველეს ყურადღებას, ასაკობრივი შესაბამისობის შემდეგ, თემატური ერთეულის (სასწავლო ერთეულის, ე. ნ. „მატრიცის“) თემას.

2. ჟანრი — რა ჟანრის ტექსტია. მასწავლებელმა ყურადღება უნდა მიაქციოს, შერჩეული ტექსტის ჟანრობრივ მახასიათებლებს. ერთ-ერთი მიზანი სწორედაც რომ ჟანრობრივი მრავალფეროვნება უნდა იყოს და არა მხოლოდ ერთი რომელიმე ჟანრის ტექსტების, დაეუშვათ, იგავ-არაკების, შეთავაზება და სწავლება.

გარდა ამისა, ტექსტის შერჩევისას ვითვალისწინებთ, თუ რა იდეის მატარებელია, როგორია მისი კითხვადობის დონე და შეესაბამება თუ არა ამ მახასიათებლით ჩვენი მოსწავლეების მზაობას, ვინ არის მისი ავტორი, რადგან სხვადასხვა ავტორების ნაწარმოებების შეთავაზება სტილურ მრავალფეროვნებასაც გამოიწვევს... როდესაც ასაკობრივი თავისებურების გათვალისწინებაზე ვსაუბრობთ, აქ თემისა და ტექსტის კითხვადობის დონის გარდა, ყურადღება უნდა მივაქციოთ მოცულობასაც. აღსანიშნავია, რომ მეშვიდეკლასელი ქართულის, როგორც მეორე ენის შემსწავლელი, უკვე უნდა ახერხებდნენ ერთ გვერდს აღმატებული ტექსტების დამუშავებას.

და ბოლოს, მასწავლებლები უნდა დავფიქრდეთ, თუ როგორ დამუშავდება ეს ტექსტი, რომელი სასწავლო საკითხის გასააქტიურებლად იქნება გამოსადეგი და რომელი კომპლექსური დავალების შეწყობა იქნება მისთვის მოსახერხებელი. შესაძლებელია, თითოეულმა ამ უკნასკნელ ორ პარამეტრთან რომელიმე კონკრეტული ტექსტის სასარგებლოდ მიგვადებინოს გადწყვეტილება.

შერჩეული საკითხავი ტექსტის დამუშავების საკვანძო საფეხურები.

მოკლედ გავიხსენოთ, რომ საკითხავი ტექსტების დამუშავებისას პირველ, ნაკითხვამდე ფაზაზე ხდება:

- მოტივაციის აღძვრა, ტექსტის თემატიკაზე მოსწავლეთა წინარე ცოდნის გააქტიურება.
- ნაკითხვის დროს შესასრულებელი დავალების გაცნობა და/ან მოდელირება.
- ტექსტის ნაკითხვაში დახმარების მიზნით ზოგიერთ ლექსიკურ ერთეულზე ყურადღების გამახვილება, რაიმე საკითხზე საჭირო ცნობის მიწოდება.
- ვარაუდების გამოთქმა სათაურის და/ან ილუსტრაცი(ებ)ის მიხედვით.

მეორე, ნაკითხვის ფაზაზე:

- მოსწავლეები კითხულობენ ტექსტს და ასრულებენ მიცემულ დავალებას (შეთავაზებულ შეკითხვებზე მუშაობა, რომელიმე სააზროვნო სქემის შევსება, კომიქსის/პოსტერის/შექმნა...). მუშაობის ფრომატი (ინდივიდუალური, წყვილებში თუ მცირე ჯგუფებში) განისაზღვრება მასწავლებლისა და მოსწავლეების მიერ არსებული საჭიროებების გათვალისწინებით.
- უბრუნდებიან და ამონებენ პირველ ფაზაში ტექსტის შესახებ გამოთქმულ ვარაუდებს.
- სვამენ ახალ შეკითხვებს და ეძიებენ მათზე პასუხებს.
- ამზადებენ დავალების (მათ შორის, კომპლექსური დავალების) პრეზენტაციას, წარდგენის მიზნით ინანილებენ როლებს...

მესამე, ნაკითხვის შემდეგ ფაზაზე:

- ხდება ნამუშევრების წარდგენა.
- ეწყობა დისკუსია, მსჯელობა, სხვადასხვა ახალი შეკითხვის დაბადება და მასზე პასუხების ერთობლივი ძიება.
- ნაკითხული ტექსტის სხვა ტექსტთან და/ან პირად გამოცდილებასთან დაკავშირება.
- ტექსტის მიხედვით ახალ დავალებებზე მუშაობა, რომელიც ტექსტის სხვა რაკურსით გააზრებისა და ინტერპრეტირების საშუალებას იძლევა.

კითხვის დიფერენცირებულად სწავლება

დიფერენცირებული სწავლების მიდგომას მასწავლებლები წარმატებით იყენებენ კითხვისა და წერის უნარების განვითარების პროცესში. დიფერენცირებული გაკვეთილების დაგეგმვისას ისინი ზემოთ აღწერილ კონცეპტუალურ საფუძვლებს ეყრდნობიან. კერძოდ:

პრაქტიკულად ყველა საკლასო ოთახში, ერთი მხრივ, მრავალფეროვანი და, მეორე მხრივ, რთული სურათი გვაქვს. გვყავს განსხვავებული მონაცემების, მიღწევების, წინარე გამოცდილების მქონე მკითხველები.

სასწავლო პროცესის ორგანიზების დროს მნიშვნელოვანია მოსწავლეთა ინდივიდუალური საჭიროებების შესწავლა და გათვალისწინება.

მნიშვნელოვანია, რომ მოსწავლეები სწორად გადაიხედონ სამუშაო ჯგუფებში და თითოეულ ჯგუფს დაურიგდეს ადეკვატური სირთულის ტექსტები/დავალებები.

ყველა მოსწავლემ და ჯგუფმა უნდა მიიღოს მიზნობრივი დახმარება და უკუკავშირი კითხვის პროცესში და წერიტი ნამუშევრების შესრულებისას.

კითხვის დიფერენცირებულად სწავლების ერთ-ერთი ყველაზე ეფექტური და გავრცელებული მეთოდია მართული კითხვა. მართული კითხვის აქტივობა გულისხმობს მოსწავლეთა მცირე

ჯგუფში (ან ჯგუფებში) შესაფერისი ტექსტის ნაკითხვას და დამუშავებას კონკრეტული უნარების/ სტრატეგიების დაუფლების მიზნით. მართული კითხვის აქტივობა საშუალებას აძლევს მასწავლებელს, გააანალიზოს და გაითვალისწინოს თითოეული მოსწავლის საჭიროებები, ხოლო მოსწავლეებს ეხმარება, ნაბიჯ-ნაბიჯ განავითარონ კითხვის ის უნარები, რომელშიც მეტად სჭირდებათ განაფვა.

მართული კითხვის აქტივობა განსაკუთრებულ საჭიროებას წარმოადგენს იმ კლასებში, სადაც მოსწავლეების განსხვავებული ენობრივი კომპეტენციების მატარებლები არიან და მასწავლებლები სწორედაც რომ სხვადასხვა ტექსტებს გამოიყენებს ასეთ კლასებში კითხვის უნარის განვითარების მიზნით.

3) ლაპარაკის უნარის განვითარება

ლაპარაკის (საუბრის) უნარი ერთ-ერთი განუყოფელი კომპეტენციაა უცხოურ ენაზე კომუნიკაციის დაწყებისას. თუკი მშობლიურ ენაზე ეს უნარი ბუნებრივად, სრულიად კომფორტულად და გაუცნობიერებლად ყალიბდება, უცხოურ ენაზე საუბრის დაწყება გარკვეულ ბარიერებთან არის ხოლმე დაკავშირებული, თუ რა თქმა უნდა, ღრმა ბავშვობიდან არ უწევს არამშობლიურ ენასთან შეხება და ბუნებრივი გზითვე ითვისებს მას — ამ შემთხვევაში ფაქტობრივად მეორე ენის ბუნებრივი ათვისება ხდება, რაც ერთობ გავრცელებული ტრადიცია იყო ძველი ტფილისის ტრადიციულ ეზოებში.

რეალური სიტუაციებში მოსმენა-ლაპარაკი მრავალჯერადი განმეორებით

დიდი როლი ენიჭება ენის სწავლებისას ავთენტიკურ კონტექსტებს და აქ გახმოვანებულ ფრაზებსა და სიტყვებს. არცთუ იშვიათად ასეთი კონტექსტები უფრო ადვილად ამახსოვრებინებს მოწაფეს საჭირო ფრაზასა თუ ენობრივ კონსტრუქციას... ასეთი მიდგომით ბავშვებს შეგვიძლია დავამახსოვრებინოთ და ავათვისებინოთ საოცრად რთული ფორმისა და გრამატიკული სტრუქტურის სიტყვები და გამოთქმები, რომელთა ათვისებაც, ენის ლოგიკური განვითარების მიხედვით, საკმაოდ გვიან მოუწევდა. მაგალითად: „დაგეძინა?“ „მეცოტავება“... ასეთი გამოთქმებისა და ფრაზების ასათვისებლად საკმაოდ ეფექტურია მასწავლებლისეული ყალიბ-გამოთქმები. მაგალითად:

- ყველას ჩაგირთავთ/გამოგირთავთ მიკროფონებს.
- მოიმარჯვეთ კალმები და ფურცლები...
- არ დაგავინყდეთ... არ დაივინყოთ...

თუ ყურადღებას მივაქცევთ ზემოთ აღნიშნული და მათი მსგავსი მაგალითები საკმაოდ რთულია ენობრივი თვალსაზრისით და ენის სწავლების მდინარებას თუ გავყვებით, საკმაოდ გვიან მოუწევდათ ბავშვებს ასეთი ფრაზების სწავლება, მაგრამ რეალურ სიტუაციებში მრავალჯერადი განმეორებით მათი ათვისება ძალდატანების გარეშე მოხდება.

ძალიან სასარგებლოა თითოფრაზიანი უკუკავშირის მიცემაც, როდესაც ბავშვები მუშაობენ. მაგალითად, **ალიმ უკვე დახატა, ალინა ჯერ კიდევ ხატავს... რაუფი ხატავს, ნესტანი ხატავს, ნი კუშა ხატავს, აილინი ხატავს, გარი ხატავს... მანუშაკს ჯერ არ დაუხატავს...** აქ იმ ფორმაზე გავამახვილებთ ყურადღებას, რომელიც აქტუალურია ჩვენთვის. კერძოდ, ანმყოს მწკრივზე,

წყვეტილსა თუ თურმეობითზე ანდა შეპირისპირებისა და კონტექსტის მიხედვით შინაარსის აღქმევენების მიზნით — სამივეზე.

რასაკვირველია, ასეთი ფრაზები და გამოთქმები, თუკი იგი დაგეგმილიცაა მასწავლებლის მიერ სასწავლო მიზნების კვალად და შესაბამისად, უფროდაუფრო გართულდება საშუალო საფეხურებზე. მაგალითად, *მეცოტავება-გეცოტავება, შემოგესწავლებათ, გავისიგრძევანოთ...*

ქვემოთ წარმოგიდგინთ ე. წ. ლაპარაკის უნარის განვითარების შვიდსაფეხურიან მოდელს, რომელიც მომზადებულია ინტერნეტპორტალზე mastsavlebeli.ge განთავსებული გიორგი ჭაუჭიძის სტატიის მიხედვით.

ლაპარაკის სწავლების შვიდსაფეხურიან მოდელი

1. ვაჩვენოთ სიტუაცია;
2. აღვწეროთ სიტუაცია;
3. კიდევ ერთხელ, უკვე მოსწავლეთა მონაწილეობით აღვწეროთ სიტუაცია;
4. გავითამაშოთ დიალოგი სიტუაციაში, როგორც მულტიფუნქციურმა მსახიობმა;
5. კიდევ ერთხელ გავითამაშოთ დიალოგები ამჯერად უკვე მოსწავლეთა ჩართულობით;
6. მოსწავლეებს დამოუკიდებლად გავითამაშებინოთ დამუშავებული სიტუაციური დიალოგები;
7. შევთავაზოთ მოსწავლეებს განსხვავებული სიტუაციური დიალოგების გათამაშება.

როგორ უნდა ჩამოვაცალიბოთ განსხვავებული სიტუაცია? ამისთვის სამი გზა არსებობს:

- I. დავტოვოთ იგივე კონტექსტი და შევცვალოთ მონაცემები (იმავე რანგის ან უფრო რთული მონაცემებით);
- II. დავტოვოთ იგივე მონაცემები და შევცვალოთ კონტექსტი;
- III. შევცვალოთ კონტექსტიც და მონაცემებიც.

მაგალითად, თუკი ჩვენი მიზანია გაყიდვის სიტუაციებში კომუნიკაციის დამყარება და პირველ ვარიანტად დავამუშავეთ/გავითამაშეთ სიტუაცია სურსათის მაღაზიაში, სადაც მალვინა ყიდულობს შოკოლადსა და წვენს, განსხვავებული სიტუაციები იქნება შემდეგი:

- ა) მალვინა მაღაზიაში ყიდულობს პურსა და ნაყინს;
- ბ) მალვინა შოკოლადსა და წვენს ყიდულობს კინოში;
- გ) მალვინა ნაყინსა და პოპკორნს ყიდულობს კინოში.

მოქმედება სიმულაციის ნაცვლად

აქვე უნდა გავიხსენოთ ჩანანერი, რომელიც შემოთავაზებულია ეროვნულ სასწავლო გეგმაში: **“მოქმედებაზე ორიენტირებული მიდგომა (action-oriented approach) ენების დიდაქტიკის ახალ**

პარადიგმას წარმოადგენს. განსხვავებით კომუნიკაციური მიდგომისაგან, რომელიც არსებითად ინფორმაციის გაცვლაზე იყო ორიენტირებული, ამ ახალ პარადიგმაში ენების სწავლა-სწავლების მთავარ ამოცანას შეადგენს სოციალურ კონტექსტებში სხვადასხვა ტიპის საქმიანობათა უცხოურ ენაზე განხორციელების უნარების განვითარება. თუკი კომუნიკაციური მიდგომის მთავარ საგაკვეთილო აქტივობას „სიმულაცია“ წარმოადგენდა, ამ ახალი მიმართულების მიხედვით, პროექტული სწავლა-სწავლებაა პრიორიტეტული.”

ამ კონტექსტში დიდი დატვირთვა ენიჭება კომპლექსური დავალებების შესრულებასა და მათ პრეზენტაციას. თუ განვიხილავთ ჩვენს სახელმძღვანელოში შემოტავაზებული ტიპური კომპლექსური დავალების პირობებს, ადვილად დავინახავთ, რომ ნებისმიერი ნამუშევრის (მიუხედავად იმისა, თუ რა უნარების კომპლექსურად ჩართულობას მოითხოვს იგი) პრეზენტაცია გულისხმობს მოსწავლეების ლაპარაკის კომპეტენციის განვითარებას.

თუ კარგად დავეუკვრებით ჩვენი სახელმძღვანელოს კომპლექსური დავალების პირობებს, დავინახავთ, რომ იქ მხოლოდ ინფორმაციის მოძიება, მისი ნამუშევარში გადატანა, გაფორმება და მომზადება კი არაა მთავარი, არამედ მასზე საუბარიც. მეტიც: მნიშვნელოვანია არამხოლოდ პროდუქტზე/ნამუშევარზე საუბარი, არამედ სამუშაო პროცესზეც ხმამაღალი რეფლექსია. რასაკვირველია, ასეთი საუბრების დროს გარკვეულწილად შეზღუდულები ვართ ქართულის, როგორც მეორე ენის მასწავლებლები, მაგრამ თითოეულ სიტყვას, ფრაზას წინადადებას განუზომლად მეტი ფასი აქვს, ვიდრე მშობლიურ ენაზე ექნებოდა. მთავარია მოსწავლე მთელი ქმედებით იყოს ჩართული როგორც ნამუშევრის შექმნაში, ასევე მის ქართულ ენაზევე წარდგენაში.

მშობლიური ენის გამოყენების საკითხი

ბოლოს უნდა შევეხოთ მოსწავლეებისთვის მათი მშობლიური ენების გამოყენების საკითხს საგაკვეთილო პროცესში. ეს საკითხი არ შეეხება მხოლოდ ქართულის, როგორც მეორე/უცხოური ენის სწავლებას, რადგან, საკმაოდ პრობლემატურია ნებისმიერი უცხოური ენის (ინგლისური, ფრანგული, გერმანული, რუსული...) სწავლების ტრადიცია.

ამ მიმართულებით საუბარი შორს წაგვიყვანს, თუმცა კი დავძენ, რომ თუკი რაიმეს გასაგებინებლად მოსწავლის მშობლიური ენის გამოყენება გვჭირდება, ესე იგი იმის სწავლება ჯერ ნაადრევია და ენის რეალიზებაში მაინც არ ექნება სათანადო ეფექტი. უმთავრესი არის ქართულად ალაპარაკებული ბავშვი, მშობლიურ ენაზე გრამატიკული ნიუანსების ახსნის გარეშე.

4) წერის უნარის განვითარება

ყველა თავში შემოთავაზებულია ისეთი დავალებები, რომლებიც ითვალისწინებს მოსწავლეთა წერითმეტყველების უნარის განვითარებას. მათგან, ნაწილი ითვალისწინებს წერის, როგორც დამხმარე საშუალების გამოყენებას თუ ლექსიკური მარაგის განვითარების, თუ გრამატიკული საკითხების შესწავლის, თუ საკითხავი მასალის დამუშავების, თუ სხვა იმ მომენტისთვის კონკრეტული პრიორიტეტული მიზნებისთვის.

რაც მთავარია, სახელმძღვანელოში შემოტავაზებულია დავალებები, რომლებიც ითვალისწინებს წერის, როგორც საკომუნიკაციო კომპეტენციის განვითარებას. საბაზო საფეხური უკვე ის ეტაპია, როდესაც ქართულის შემსწავლელი მოსწავლეები ამყარებენ იმ წერით

საფუძვლებს, რომლებსაც დაეუფლნენ დაწყებით საფეხურზე. ასევე, ამ დროს უკვე ჟანრობრივ მრავალფეროვნებასაც მოსინჯავენ და თუკი დაბალ კლასებში მხოლოდ აღწერისა და შინაარსის გადმოცემაზე იყვნენ ორიენტირებულები, ამჯერად მოსინჯავენ ისეთი ნამუშევრების შემქნას, როგორცაა დღიურის ჩანაწერი, ტექსტის ჟანრის ცვლილება და სხვ.

გთავაზობთ რამდენიმე სტრატეგია წერის უნარის განვითარებისთვის.

ა) მოსწავლის პირადი დღიური

ქვემოთ წარმოდგენილია რეკომენდაცია საქართველოს დაწყებითი განათლების პროექტის სარესურსო წიგნიდან დღიურების წერის შესახებ, რაც დამხმარე ეფექტური ინსტრუმენტი იქნება საბაზო საფეხურის მოსწავლეებისთვის წერითი კომპეტენციის ჩამოყალიბების გზაზე.

მეთოდის/აქტივობის შესახებ

დღიური წერას ზოგ ქვეყანაში წერის სწავლების ნამყვან საშუალებადაც კი იყენებენ. იგი კარგი ინსტრუმენტია წერის შედარებით ფორმალზეულ საფეხურზე (მაგალითად, წერის ხუთსაფეხურიან მოდელზე ან, თუნდაც, ესეების, თხზულებების წერაზე) გადასასვლელად.

ამ აქტივობის სისტემატური გამოყენებით მოსწავლე:

- იწაფება წერასა და კითხვაში, რაც განსაკუთრებით მნიშვნელოვანია მეორე/უცხოური ენის შესწავლისას;
- ითვისებს გრამატიკულ ნორმებს და იწაფება მართლწერაში;
- იძენს თავდაჯერებულობასა და გაბედულებას წერისას;
- ეძლევა თავისუფალი, დამოუკიდებელი აზროვნებისა და რეფლექსიის საშუალება;
- უკეთ ხედავს და აცნობიერებს საკუთარი ცხოვრების მნიშვნელოვან ასპექტებს.

მსვლელობა

- მოსწავლე დღიურისათვის საკუთარი გემოვნებით შეარჩევს რვეულს ან ბლოკნოტს;
- იგი დღიურში წერს იმაზე, რაც აინტერესებს და რაზეც სურს წერა. იშვიათ შემთხვევაში მასწავლებელი დიდი სიფრთხილით შესთავაზებს მას სანერ თემას;
- მოსწავლეები დღიურში ჩანაწერს აკეთებენ ყოველდღიურად ან კვირაში რამდენჯერმე მაინც. მნიშვნელოვანია არა ჩანაწერის მოცულობა, არამედ სისტემატურობა;
- დღიურის წერის დასაწყებად საკმარისი არაა მხოლოდ ინსტრუქცია. მასწავლებელმა უნდა ჩაატაროს მოდელირება — უნდა გააკეთოს რამდენიმე ჩანაწერი და ხმამაღლა წაუკითხოს მოსწავლეებს. ასეთი მოდელირება სჭირდება ყველას, განსაკუთრებით საბაზო საფეხურის მოსწავლეებს, რადგან სიმორცხვის დაძლევისა და სისტემატურობის გამომუშავება ამ ასაკში მეტად მნიშვნელოვანია;

- მოსწავლეები თავიანთ ჩანაწერებს აფორმებენ ნახატებით, ორნამენტებით, სტიკერებით.
- ყველა ჩანაწერს უთითებენ თარიღს;
- მასწავლებელი მსურველებს აძლევს საშუალებას, თავიანთი დღიურის ჩანაწერები წაუკითხონ კლასს ან რომელიმე მოსწავლეს (სურვილისამებრ);
- მასწავლებელი პერიოდულად აგროვებს დღიურებს და შიგ ჩანერს ან ჩააკრავს განმავითარებელ, წამახალისებელ კომენტარებს;
- წერილობითი თუ ზეპირი უკუკავშირისას მასწავლებელი ყურადღებას ძირითადად ამახვილებს ჩანაწერების შინაარსზე და არა წერის ტექნიკურ და ფორმალურ მხარეებზე;
- კომენტარები მხოლოდ განმავითარებელი, წამახალისებელი უნდა იყოს. დაუშვებელია ნიშნების ან სხვა სახის განმსაზღვრელი შეფასების გამოყენება.
- ჩასწორებების შემდეგ მოსწავლე ხელახლა კითხულობს თავის ნაწერს, რათა გაეცნოს მასწავლებლის შენიშვნებს, შესწორებებს და შემდგომში გაითვალისწინოს.

შენიშვნა:

მოსწავლის დღიურში შეცდომების გასწორება მიზანშეწონილი არ არის, რადგან შესწორებებით აჭრელებული ჩანაწერი მოსწავლეს უკარგავს მოტივაციას, ან მისი ყურადღება წერის ტექნიკურ ასპექტებზე გადააქვს;

შესაძლებელია საკლასო ოთახში გამოიყოს საგანგებო ადგილი (კარადის თარო, უჯრა), სადაც მოსწავლეები პერიოდულად დააწყობენ დღიურებს, იმ შემთხვევაში, თუ სურთ კლასელებისთვის საკუთარი ნააზრევის, ემოციის გაზიარება.

შესაძლო თემები პირადი დღიურის ჩანაწერებისთვის

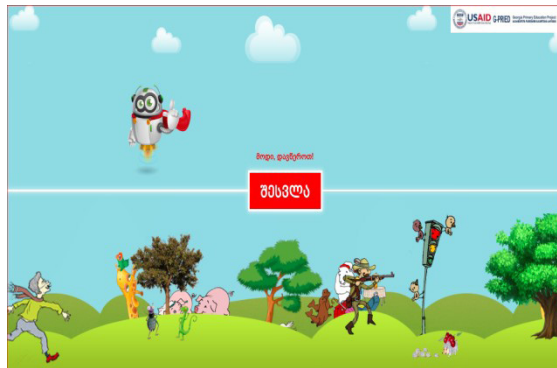
- ჩემი მეგობარი
- ასეთი რამ არასოდეს განმიცდია
- მინდა გითხრათ, რომ
- რა მწყინს, რა მიხარია
- როგორ ველოდი ამ დღეს
- არაფერი გამოვიდა
- რატომ ვერ ხვდებიან
- მინდა მყავდეს
- არასოდეს დამავინწყდება
- ახლოვდება ზაფხული
- როცა წვიმს
- ყველაზე მეტად მიყვარს
- მე გირჩევთ

ბ) დაწერე მოთხრობა

კიდევ ერთი საინტერესო ინსტრუმენტს გთავაზობთ შემოქმედებითი წერის უნარის განვითარებისთვის, რომელსაც კარგად უნდა იცნობდნენ ჩვენი მასწავლებლები. ეს ონლაინინსტრუმენტი მოსწავლეებს დაეხმარება სხვადასხვა ჟანრში მოსინჯონ თავიანთი შესაძლებლობები.

როგორ მუშაობს პროგრამა?

საიტზე: <http://kargiskola.ge/dawere/> შესვლისას გაიგონებთ ჩიტების სასიამოვნო ჭიკჭიკს და ნახავთ შესვლის ღილაკს:



შესვლის შემდეგ აღმოჩნდებით სამი ყუთის სივრცეში, სადაც პირველი ყუთიდან აარჩევ პერსონაჟს, მეორე ყუთიდან აარჩევ ამ პერსონაჟის თვისებას, მესამე ყუთიდან კი — პრობლემას, რომელიც ამ პერსონაჟმა უნდა დაძლიოს.

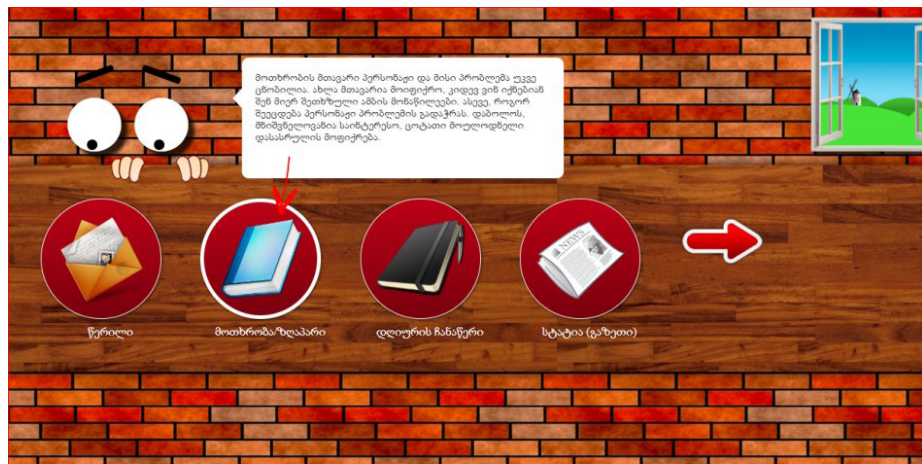


შეგიძლია რამდენიმეჯერ შეცვალო სამივე მათგანი და შენთვის სასრუველი შეარჩიო. ფოტოზე გამოსახულია ამის ნიმუში: დირექტორი, რომელსაც კარუსელზე დაჯდომის უშიშა და რომელსაც ყვავმა საფულე გამოსტაცა.

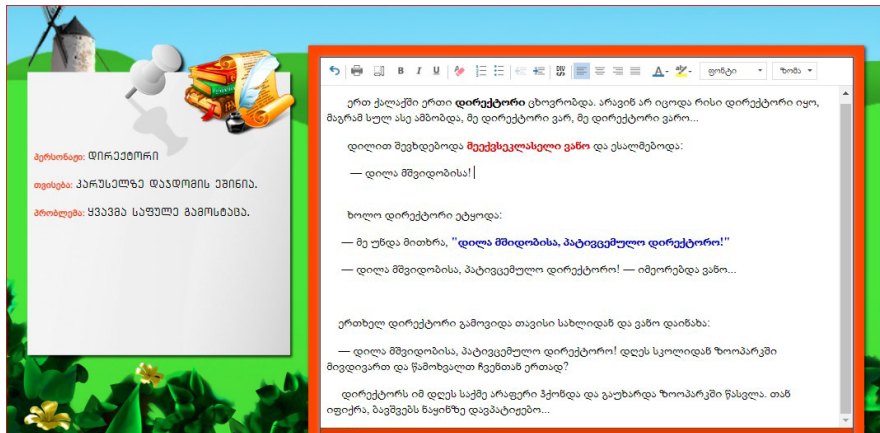
წითელ ისარზე დაწკაპებით გადახვალ შემდეგ სივრცეში, სადაც შეგიძლია ამოირჩიო სასურველი ჟანრი: წერილი, მოთხრობა/ზღაპარი, დღიური თუ სტატია.



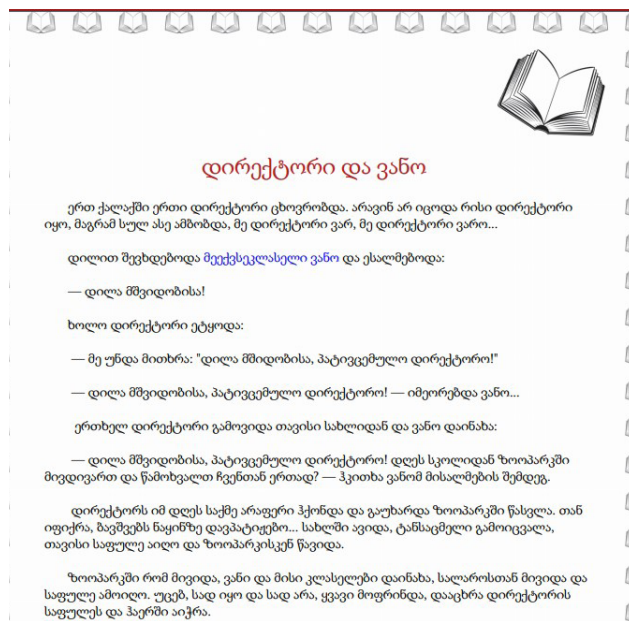
ჩვენ მაგალითისთვის შევარჩიეთ მოთხრობა/ზღაპარი:



ისევ დავაჭირეთ წითელ ისარს და ნახეთ რა გამოგვივიდა... მართალია, დასრულებული არაა, მაგრამ მაინც საინტერესოა:



მუშაობის დროს შეგიძლია სხვადასხვა ზომისა და ფერის შრიფტის გამოყენება, ნახატის ჩახატვა ან სურათის ატვირთვა-ჩამატება და ბოლოს, როდესაც დაასრულებ, შენახვაც:



ამ პლატფორმაზე წერიტი ნამუშევრების შექმნისას ბავშვები გაიმდიდრებენ ლექსიკურ მარაგს, ჩამოუყალიბდებთ ამბის შეთხზვისა და გადმოცემის უნარი. კარგი იქნება, თუ მას გამოვიყენებთ კომპლექსური დავალების ფორმატში და მოსწავლეებს შევთავაზებთ ზეპირ პრეზენტაციებსაც და დავუსვამთ რეფლექსიური ხასიათის შეკითხვებსაც:

- როგორ დაინყეს მუშაობა? როგორ შეარჩიე პერსონაჟი, თვისება და პრობლემა?
- რატომ შეარჩიეს ესა თუ ის ჟანრი?

- როგორ წარმართეს დაწერის პროცესი? (წინასწარ მოიფიქრეს თუ არა იდეები, დაწერეს თუ არა შავი ვარიანტი და შესწორებების შეტანის შემდეგ როგორ მიიღეს საბოლოო ვარიანტი და სხვ.)

დამატებითი რეკომენდაციები ქართულის, როგორც მეორე ენის მასწავლებლებისთვის წერის სწავლების მიზნით (საქართველოს დაწყებითი განათლების პროექტის მიხედვით)

- ქართულის როგორც მეორე ენის მასწავლებელმა უნდა გაითვალისწინოს და გამოიყენოს ის ფაქტორი, რომ მოსწავლეს გამომუშაველი აქვს მშობლიურ ენაზე წერის უნარი. შესაბამისად, ქართულ ენაზე წერის შესწავლისას მოსწავლეებს წერის სწავლის გარკვეული გამოცდილება უკვე აქვთ. ამ გამოცდილებას ისინი აუცილებლად გამოიყენებენ ქართულად წერის დროსაც.
- სასურველია, ქართულად და მშობლიურ ენაზე წერის სწავლება წარიმართოს ერთგვაროვანი მიდგომებითა და მეთოდებით. მეორე ენაზე წერის შედეგების გასაზრდელად უნდა ვიმუშაოთ ზეპირმეტყველების უნარების განმტკიცებითა და ლექსიკური მარაგის მეტად და მეტად გამდიდრებით. ამის პარალელურად უნდა მიმდინარეობდეს გრამატიკული საკითხების სათანადო და არამომაბეზრებელი დამუშავება.
- საჭიროა წერის სწავლების კონტექსტუალიზაცია და მასი ავთენტურ შინაარსზე მორგება. ამისთვის გასათვალისწინებელია რამდენიმე რჩევა:
- მოსწავლე წერის პროცესში თავს უნდა გრძნობდეს კომფორტულად, როგორც ფიზიკური, ასევე ემოციური (შეაქებენ, მოუწონებენ...) თვალსაზრისით.
- მოსწავლეს უნდა ესმოდეს, რას წერს და რისთვის წერს.
- წერის აქტივობა ინტეგრირებული უნდა იყოს სხვა ენობრივი მიმართულებების სწავლებასთან.
- ყურადღება გავამახვილოთ არა შეცდომებზე, არამედ წერის დროს გამოვლენილ ძალისხმევასა და შედეგზე;
- დავაფიქსიროთ შეცდომები არა ხაზგასასმელად და კრიტიკული შენიშვნების მისაცემად, არამედ მომავალში მათი აღმოფხვრისთვის საჭირო აქტივობების დასაგეგმად. გასათვალისწინებელია, რომ მეორე ენაზე შეცდომების გამოსწორება ვერ მოხერხდება გარკვეული ენობრივი გამოცდილების დაგროვების გარეშე, რაც, შესაძლოა, წლების განმავლობაშიც კი გაგრძელდეს. ამიტომ უნდა მივეჩვიოთ წერის დროს დაშვებული ზოგიერთი შეცდომის საერთოდაც უგელებელყოფას.

5) ლექსიკის სწავლება

როგორც ვიცით, ლექსიკურ ერთეულებზე მუშაობა ქართულის, როგორც მეორე/უცხოური ენის ერთ-ერთი საკვანძო საკითხია. დიდი მნიშვნელობა ენიჭება იმას, თუ როგორ წარმართება ეს პროცესი – იქნება იგი შემოფარგლული მხოლოდ სალექსიკონო რვეულებში სიტყვების ჩანერითა და მათზე მოსწავლეთა მშობლიურ ენაზე განმარტებების მიწერით, თუ დატვირთული იქნება მრავალფეროვანი და საინტერესო აქტივობებით.

რაუნდაგავითვალისწინოთ ლექსიკის სწავლებისას? უპირველესად, ლექსიკური თვალსაზრისით უნდა შევავსოთ ის ტექსტები, რომლებსაც ვიყენებთ მოსწავლეებთან. რასაკვირველია, სახელმძღვანელოს ავტორების მიერ შერჩეული და შექმნილია ისეთი ტექსტები, რომლებიც შეესაბამება მერვე კლასელების მზაობასა და ინტერესებს, მაგრამ ამ სახელმძღვანელოს გამოყენებისას მასწავლებლის მიერ წარმართულ აქტივობებს დიდი მნიშვნელობა ენიჭება.

კონკრეტულ კლასში გადანყვეტილება მასწავლებელმა უნდა მიიღოს და დაგეგმოს თავისი მოსწავლეებისთვის საჭირო ქმედებები. მაგალითად, თუკი მასწავლებელი მიიჩნევს, რომ ტექსტში გამოყენებული ზოგიერთი სიტყვა შესაძლოა ძნელი გასაგები აღმოჩნდეს მოსწავლეებისთვის, მაშინ იგი დამატებით ამ სიტყვაზეც გაამახვილებს ყურადღებას. ეს შეიძლება მოხდეს როგორც ტექსტის წაკითხვამდე (ან თუკი ვასმენინებთ – მოსმენამდე), ასევე ტექსტის წაკითხვის პროცესში და წაკითხვის/მოსმენის შემდეგაც.

სახელმძღვანელოში შემოთავაზებულია სიტყვებზე მუშაობის სხვადასხვაგვარი ფორმატი.

მათგან ზოგი ტექსტის წაკითხვამდე/მოსმენამდე ხორციელდება, ზოგიერთი წაკითხვისა და მოსმენის (ცოტა რთულია ეს ამოცანა) დროს, ხოლო ზოგჯერ წაკითხვის/მოსმენის შემდეგაც ითვალისწინებს მოსწავლეების კონცენტრაციას.

ქვემოთ შემოთავაზებულია ის ეფექტური მეთოდები, რომელთა უმრავლესობა სახელმძღვანელოშიცაა ჩანერგილი სხვადასხვა ადგილას. დანვრილებით ამ და სხვა მეთოდების შესახებ შეგიძლიათ იხილოთ საქართველოს დანყებითი განათლების პროექტის (G-PriEd) მიერ შექმნილ კრებულში „წაკითხვისა და წერის სწავლება დანყებით საფეხურზე“, თბ. 2015.

როგორ შევარჩიოთ სიტყვები, რომლებსაც სათანადო ყურადღებას დავუთმობთ?

მართლაც არ ღირს ყველა სიტყვა იმად, რომ მასწავლებელმა განსაკუთრებული ყურადღება დაუთმოს გაკვეთილებზე. რამახასიათებლები უნდა ჰქონდეს სიტყვებს, რომისინიმნიშვნელოვნად ჩავთვალოთ?

უპირველესად, განვსაზღვროთ, რას ნიშნავს მნიშვნელოვანი სიტყვები ქართულის, როგორც

მეორე/უცხოური ენის სწავლებისას. უპირველესად, ეს არის ის სიტყვები, რომლებიც აუცილებელია კონკრეტული სიტუაციის ან კონკრეტული ტექსტის გასააზრებლად. ზოგჯერ ასეთ სიტყვებს „საკვანძო სიტყვები“ შეიძლება ვუნოდოთ. ასეთ სიტყვებს მასწავლებელმა სათანადო ყურადღება უნდა მიაქციოს და მოსწავლეებს სხვადასხვა კონტექსტში გაააზრებინოს და გამოაყენებინოს.

კარგი იქნება, თუ მასწავლებელს გააზრებული ექნება სიტყვების კატეგორიები მათი გამოყენების სიხშირის მიხედვით. ენაში არსებობს შედარებით ხშირად გამოყენებული, ნაკლები სიხშირით გამოყენებული და იშვიათად ხმარებული სიტყვები. რომელი კატეგორიის სიტყვებს უნდა მიაქციოს მასწავლებელმა განსაკუთრებული ყურადღება? რასაკვირველია, ე. წ. ხშირ სიტყვებს.

თავისთავად ცხადია, რომ „კოლოფი“, „რიტუალი“, „პირობა“ და სხვები ხშირი სიტყვებია და ამ რიგის სიტყვების ცოდნა მერვეკლასელი მოსწავლეებისთვის აუცილებელი და პრიორიტეტულია; „სარჩული“, „ნებიერი“, „მიტოვებული“ ნაკლები სიხშირით ხმარებული სიტყვებია; „ბობოლა“, „წარმტაცი“, „ოინი“ კი იშვიათად ხმარებული სიტყვებია.

სიტყვების შერჩევისას და მათზე ყურადღების გამახვილებისას უნდა გავითვალისწინოთ, თუ რომელ დონეზეა მოსწავლე. მაგალითად, დამწყებ დონეზე (A1 დონე) მყოფი მოსწავლისთვის ყურადღება ე. წ. ხშირ სიტყვებზე უნდა გავამახვილოთ. A2 დონეზე შეიძლება ვიმუშაოთ ნაკლები სიხშირით გამოყენებულ სიტყვებზეც, ხოლო იშვიათად ხმარებულ სიტყვებზე ყურადღების გამახვილება მხოლოდ B1, C1 და C2 დონეებზე ეგების. ურადღება მიაქციეთ ბოლო სიტყვას წინა წინადადებაში: „ეგების“ რომელი კატეგორიის სიტყვაა? რასაკვირველია, იგი იშვიათად გამოყენებული სიტყვაა და მას ჩვენ არც კი გამოვიყენებთ A1 და A2 დონეებზე მყოფ მოსწავლეებთან.

როგორ შევაფასოთ ტექსტები ლექსიკური თვალსაზრისით?

ჩვენ ტექსტებს სასწავლო სიტუაციისთვის ვიყენებთ ხოლმე. თუმცა მოსწავლეებისთვის ტექსტების შერჩევა გვჭირდება დამოუკიდებელი კითხვის მიზნითაც. რასაკვირველია, სასწავლო სიტუაციისთვის შედარებით „რთული“ ტექსტებიც შეგვიძლია გამოვიყენოთ და შემდეგ ჩვენ დავეხმაროთ ამ სასწავლო სირთულეების დაძლევაში, მაგრამ დამოუკიდებელი კითხვისთვის ჩვენი დახმარება შეუძლებელი იქნება.

ტექსტების სირთულის გაზომვის მიზნით შეგვიძლია გამოვიყენოთ ე. წ. „ხუთი თითის წესი“, რაც გულისხმობს შემდეგს: ავიღებთ ტექსტს და ვკითხვლობთ პირველ გვერდზე. თითო თითს მოვკეცავთ იმ შემთხვევაში, თუკი შეგვხვდება ისეთი სიტყვა, რომელიც ჩვენს მოსწავლეს არ ეცოდინება. თუკი ერთ გვერდზე ასეთი სიტყვების რაოდენობა ხუთზე ნაკლებია, მაშინ ასეთი ტექსტის მინოდება მისაღებია ჩვენი მოსწავლეებისთვის. ხოლო თუკი უცნობი სიტყვების რაოდენობა ერთ გვერდზე ხუთს აღემატება, მაშინ ასეთი ტექსტის გამოყენება არაა რეკომენდებული.

რასაკვირველია, ხუთი სიტყვა საშუალო მაჩვენებელია და თუკი ტექსტს ვიყენებთ სასწავლო

სიტუაციაში, რაც გულისხმობს მასწავლებლის დახმარებას საჭირო მომენტში, შესაძლოა, ვისარგებლოთ ისეთი ტექსტითაც, რომელშიც ხუთზე მეტი სიტყვა იქნება უცნობი. ოღონდ ეს რაოდენობა მკვეთრად ვეღარ გაიზრდება.

ამ მიმართულებით უნდა გავითვალისწინოთ ერთი მომენტიც. ზოგჯერ, შესაძლოა აღემატებოდეს კიდე უცნობ სიტყვათა რაოდენობა პედაგოგიკურად დასაშვებ ზღვარს, მაგრამ მასწავლებელმა მაინც გადაწყვიტოს მისი სასწავლო პროცესში გამოყენება, თუკი ეს ტექსტი წარმოადგენს მოსწავლეთათვის მშობლიურ ენაზე უკვე ნაცნობ ტექსტს ან კონტექსტს. მაგალითად, თუკი ქართულ ენაზე ვთავაზობთ საყოველთაოდ გავრცელებულ რომელიმე მსოფლიო კლასიკურ ნაწარმოების ფრაგმენტებს ან საყოველთაოდ ცნობილ რომელიმე ისტორიულ მოვლენას ან ხელოვნების ნიმუშს და სხვ. ცხადია, ეს „გადაჭარბებაც“ უნდა ჯდებოდეს გონივრულობის ფარგლებში, რასაც, გავიმეორებთ, მასწავლებელი შეაფასებს ყველაზე უკეთ.

როგორ ვიმუშაოთ უცნობი სიტყვების განმარტებაზე?

ხშირად სვამენ მასწავლებლები შეკითხვას, თუ როდის უნდა დავეხმაროთ მოსწავლეებს უცნობი სიტყვების განმარტებაში; არის მეორე საკითხიც, როგორ დავეხმაროთ მოსწავლეებს

უცნობი სიტყვების განმარტებაში. ჯერ პირველ შეკითხვას ვუპასუხოთ, შემდეგ – მეორეს.

მოსწავლეებს უცნობი სიტყვების განმარტებაში შეიძლება დავეხმაროთ ნებისმიერ დროს – იქნება ეს ტექსტის წაკითხვამდე/მოსმენამდე, ტექსტის წაკითხვის/მოსმენის პროცესში თუ ტექსტის წაკითხვის/მოსმენის შემდეგ. უკეთ რომ ვთქვათ, მოსწავლეები უნდა მივაჩვიოთ სამივე ფორმატის დახმარებას. მოკლედ მიმოვიხილოთ თითოეული ფორმატი.

მასწავლებლის მიერ დასამუშავებელი ტექსტის წინასწარი შეფასება და მომზადება გულისხმობს მასში ისეთი სიტყვების გამოკვეთასაც, რომლებიც მოსწავლეებისთვის სავარაუდოდ უცნობი იქნება. ამავე ეტაპზე კარგია, თუ შერჩეულ სიტყვებში მოვნიშნავთ ისეთებსაც, რომლებსაც მოსწავლეებს წინასწარ, ტექსტის წაკითხვამდე/მოსმენამდე განვუმარტავთ. ეს გაუადვილებს მათ ტექსტის გაგებას. რასაკვირველია, შეიძლება დავტოვოთ ზოგიერთი სიტყვა, რომლებსაც მივანდობთ მოსწავლეებს, რათა მათ მათი ამოცნობა მოახერხონ კონტექსტური გასაღებების (ილუსტრაცია, თემატური კონტექსტი, აზვაცისა და წინადადების კონტექსტი...) დახმარებით. რასაკვირველია, ტექსტის წაკითხვის/მოსმენის შემდეგ მათზე უნდა გამახვილდეს სათანადო ყურადღება.

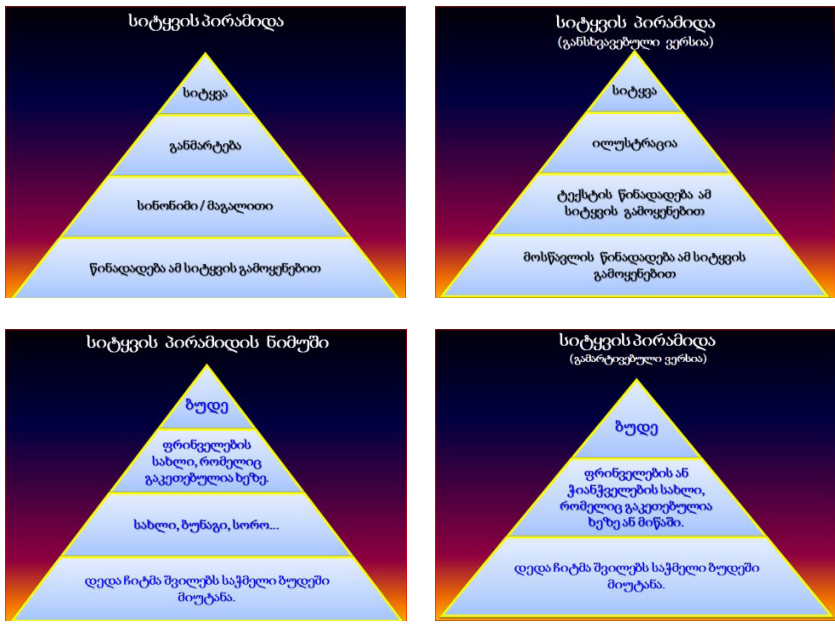
ლექსიკური მარაგის გამდიდრებაზე ორიენტირებული ზოგიერთი მეთოდი/სტრატეგია

ა) სიტყვის პირამიდა

სქემას აქვს სამკუთხედის ფორმა, რომლის პირველ, ზედა ზოლში იწერება სიტყვა, რომელზეც გვინდა ყურადღების გამახვილება, რომელიც ხანგრძლივად და ღრმად უნდა დარჩეს მოსწავლის გონებაში. მეორე ზოლში იწერება ამ სიტყვის განმარტება. მოსწავლეებმა თავიანთი სიტყვებით უნდა ახსნან ამ სიტყვის მნიშვნელობა. ცხადია, ეს ახსნა არ და ვერ იქნება სრულფასოვანი, შესაძლოა, ზოგჯერ უზუსტობაც გაიპაროს, მაგრამ მთავარია, მოსწავლე ცდილობდეს ამ სიტყვის მნიშვნელობის გადმოცემას სხვა, მისთვის ნაცნობი სიტყვებით. აგრეთვე, მოსწავლეები წარმოაჩინენ თავიანთ შემოქმედებით, ორიგინალურ ხედვასაც, რაც, შესაძლოა, მეტად საინტერესო და სახალისოც აღმოჩნდეს. მესამე ზოლში ჩაიწერება წინადადება, რომელშიც მოსწავლე გამოიყენებს ამ სიტყვას.

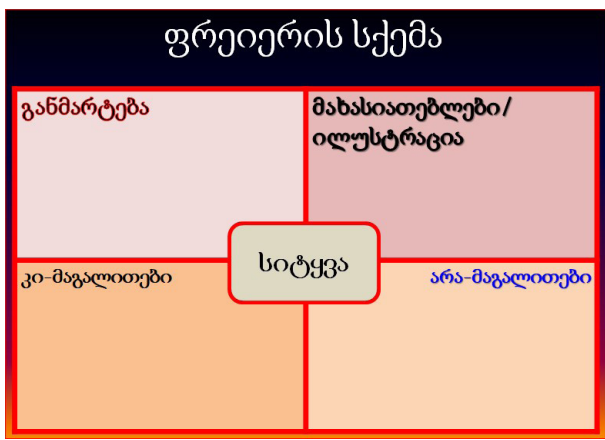
ვარიაცია 1: როდესაც ტექსტზე ვამუშავებთ, შესაძლოა, მასწავლებელმა ოთხდონიანი პირამიდა შესთავაზოს ბავშვებს და წინადადების მოფიქრებამდე იმ წინადადების ამონერა მოსთხოვოს ტექსტიდან, რომელშიც ეს სიტყვაა გამოყენებული. ანუ ზემოდან მესამე ზოლში ტექსტის წინადადება იქნება ამ სიტყვის გამოყენებით, ხოლო მეოთხე, ქვედა ზოლში – უკვე ბავშვების მიერ მოფიქრებული წინადადება, ცხადია, ამ სიტყვის გამოყენებით.

ვარიაცია 2. შესაძლოა, მასწავლებელმა მოსწავლეებს ან მოსწავლეთა ნაწილს მეორე ზოლში განმარტების ნაცვლად შესთავაზოს სიტყვის შესაბამისი ილუსტრაციის ჩახატვა. ან მოსწავლე თვითონ აირჩევს, განმარტება ჩაწეროს, თუ ილუსტრაცია ჩახატოს. ცხადია, მასწავლებელმა შეიძლება გამოიყენოს მის მიერ მოფიქრებული, ალტერნატიული ვერსია.



ბ) ფრეიერის სქემა

(ასეთი სქემების შესახებ შეგიძლიათ იხილოთ საქართველოს დანყებითი განათლების პროექტის მიერ მომზადებულ წიგნში, რომელიც განთავსებულია პორტალზე „კარგი სკოლა“ kargiskola.ge)



გ) სიტყვის (ცნების) რუკის ვარიანტი

სიტყვის/ცნების რუკა (ვარიანტი)	
სიტყვა	
განმარტება	
სინონიმი	ანტონიმი
ფრაზა/წინადადება ტექსტიდან	
მოსწავლის ფრაზა/წინადადება	

სიტყვის/ცნების რუკა (ვარიანტი)	
სიტყვა წყვდიადი	
განმარტება უშუქო, უსინათლო მდგომარეობა, როდესაც არაფერი ჩანს.	
სინონიმი სიბნელე	ანტონიმი სინათლე
ფრაზა/წინადადება ტექსტიდან ჰარი პოტერის წასვლის წინ წყვდიადი ჩამოწვა.	
მოსწავლის ფრაზა/წინადადება გათენების წინ წყვიადი დგება ხოლმე.	

დ) დაკარგული სიტყვები

(გამოყენებულია პორტალზე mastsavlebeli.ge გამოქვეყნებული გიორგი ჭაუჭიძის სტატია)

ერთ-ერთი სასარგებლო, გავრცელებული და კომპლექსური სტრატეგია ლექსიკური მარაგის გამდიდრებაზე სამუშაოდ არის ე. წ. დაკარგული სიტყვები. იგი ავითარებს ლექსიკურ ერთეულებზე მუშაობის უნარს, ხელს უწყობს ნაკითხული ტექსტის გააზრებას. ამ აქტივობის დროს მასწავლებელი ტექსტში გამოტოვებს სიტყვებს და ისე ურიგებს მოსწავლეებს. მოსწავლეებმა კი უნდა “იპოვონ”, მიხვდნენ და შეავსონ ტექსტი, გამოტოვებულ ადგილებზე ჩაწერონ “დაკარგული” სიტყვები.

ამ მეთოდის გამოყენება სასარგებლოა ტექსტის ნაკითხვის ფაზაზე, შესაძლოა, იგი შევტავაზოთ ნაკიტხვის შემდეგაც. მთავარია, აქტივობის დროს გამოყენებული ტექსტი შერჩეული უნდა იყოს სწორედ მოსწავლეთა მზაობისა და საჭიროებების გათვალისწინებით.

ამ მეთოდის რამდენიმე ვარიანტი არსებობს და გთავაზობთ ყველა შესაძლო მათგანს, რისთვისაც გამოვიყენებთ ჩვენს სახელმძღვანელოში გამოყენებულ ტექსტებს. სანამ თითოეული ვარიანტის ახსნა-განმარტებას ნაიკითხავთ, ჯერ დაუკვირდით თითოეულ ნიმუშს, თუ რა პრინციპია გამოყენებული სიტყვების „დასაკარგად“, ამის შემდეგ გაეცანით ვარიანტის განმარტებას.

I ნიმუში: რომელმა ბავშვმა არ იცის, რა არის ----- ან კარტოფილი, შოკოლადი ან მზესუმზირა? იცნობ ----- ბავშვს? არადა, საქართველოში, კავკასიაში და საერთოდ, ----- ევროპასა და აზიაში იყო დრო, როცა ----- იცოდა შოკოლადის, შემწვარი კარტოფილის, მოხარშული სიმინდის, ----- მზესუმზირის, პამიდვრის, ლობიოსა და გოგრის გემო.

აქ გამოტოვებულია ყოველი მეშვიდე სიტყვა (პამიდორი, ასეთ, მთელ, არავინ, მოხალული) თუკი მოსწავლეთა მზაობის მიხედვით მასწავლებელს უფრო გართულება სურს დავალების და ტექსტიციდილევამის საშუალებას, შეიძლება ყოველი მეექვსე სიტყვა ამოიღოს. ასე გართულებულ დავალებას მოსწავლეთა რომელიმე ჯგუფს შევთავაზებთ და ამ მიდგომას სწავლების დიფერენცირებითვის გამოვიყენებთ. აქვე დავამატოთ, რომ შესაძლებელია „დაკარგული“ სიტყვები არეული თანმიმდევრობით შევთავაზოთ მოსწავლეებს, შეიძლება, არც შევთავაზოთ.

II ნიმუში: იმ დროს ევროპასა და აზიაში ჯერ ----- (ყველა/არავინ) ეწეოდა სიგარეტს (და ძალიანაც კარგი!); არავინ ----- (უმატებდა/აკლებდა) ვანილს ნამცხვარში; არავის ჰყავდა ინდაური და (მდიდრებს/არავის) ჰქონდა ჰამაკი. არც ანანასი იცოდა ვინმემ, ----- (რა/ვინ) იყო. რატომ არ იცოდნენ? იმიტომ, რომ ----- (მზე/მზესუმზირა), კაკაო, კარტოფილი, სიმინდი, პამიდორი, ლობიო, გოგრა, ----- (თამბაქო/სიგარეტი) და ანანასი აქ არ იზრდებოდა.

აქაც ყოველი მეშვიდე სიტყვაა გამოტოვებული, ოღონდ ფჩხილებში შეთავაზებულია სიტყვათა წყვილი, რომელთაგან მოსწავლე შეარჩევს საჭირო მათგანს. ამ პრინციპით აგებული სავარჯიშო პირველ ნიმუშთან შედარებით ადვილად შესასრულებელია და მოსწავლეებს ნაკლები ძალისხმევა დასჭირდებათ. თუმცა, დავიმახსოვროთ, რომ „დაკარგულ სიტყვებზე“ მუშაობისას არა იმდენად სიტყვების სწორად შერჩევაა მთავარი, რამდენადაც საკუთარი არჩევანის გაკეთებაზე თვალის მიდევნება და ამ კოგნიტური პროცესის ხმამაღლა გადმოცემა, გასიტყვება.

III ნიმუში: მთელ ევროპასა და აზიაში არავინ ----- ვანილის გემო, ჰამაკის გაკეთება. არავის ----- ინდაური. აბა, სადაური ფრინველია ინდაური? სადაური მცენარეებია კარტოფილი, პამიდორი, ლობიო, სიმინდი, კაკაო, თამბაქო, ანანასი და ვანილი? სად ----- ადამიანებმა პირველად ჰამაკი? საიდან ----- ეს ყველაფერი ევროპასა და აზიაში? ეს ყველაფერი ჩრდილოეთი და სამხრეთი ამერიკიდან -----.

აქ სხვა პრინციპითაა გამოტოვებული სიტყვები. ესენია: იცოდა, ჰყავდა, გააკეთეს, მოვიდა (2ჯერ). ანუ ერთგვაროვანი სიტყვებია გამოტოვებული, მიუხედავად იმისა, თუ სადაა ტექსტში განთავსებული ეს სიტყვა. ასეთი მიდგომა ამ მეთოდისადმი განსაკუთრებით სასარგებლოა მაშინ, როდესაც მასწავლებლები ერთი ტექსტის ფარგლებში აქცენტს აკეთებენ ერთი რიგის (მაგალითად, ზმნიზედებზე, ზედსართავებზე, ამ შემთხვევაში ზმნებზე და ა. შ.) სიტყვებზე.

IV ნიმუში: ჰამაკის გაკეთება ინდიელებმა ----- (ისწავლეს/ასწავლიან/ასწავლეს) ევროპელებს. ინდიელებმა ----- (ანახეს/ნახავენ/ნახონ) ევროპელებს პირველად ინდაური. ეს სახელიც ამიტომ ----- (არქმევენ/ჰქვია/დაარქვენ) — შეადარე: ინდიელი, ინდაური. ინდიელებმა ----- (ისწავლეს/ასწავლეს/ სწავლობენ) ევროპელებს ასევე კარტოფილის, პამიდვრის, ლობიოს, სიმინდის, გოგრის, მზესუმზირისა და თამბაქოს მოყვანა. ძველმა მოგზაურებმა ამერიკიდან ევროპამდე გემებით ----- (მოაქვთ/მოიტანეს/მოიტანენ) ამ მცენარეების თესვები და შემდეგ ისინი ნელ-ნელა ----- (ვრცელდება/გავრცელდა/გაავრცელდებიან) აზიურ ქვეყნებშიც.

აქაც ერთგვაროვანი სიტყვებია, აქაც ზმნები, გამოტოვებული, ოღონდ ფრჩხილებში შეთავაზებულია არა სიტყვათა წყვილები, არამედ სამეულები და სწორი ვარიანტი მოსწავლემ სამი ზმნური ფორმიდან უნდა აარჩიოს. შეამჩნევდით, რომ ზოგიერთ ადგილზე შესაძლოა ჩაისვას არამხოლოდ ერთი მათგანი, არამედ ორიც კი. ასეთი მომენტების პრეზენტაციის დროს განხილვა და სათანადო დასკვნის გაკეთება მოსწავლეების ლექსიკურ ერთეულებზე მუშაობის უნარის განვითარების გარდა, კრიტიკული და შემოქმედებითი აზროვნების გაღრმავებასაც უნობს ხელს. აღსანიშნავია, რომ ამ კონკრეტული ნიმუშით მასწავლებელი ცდილობს ზმნების სათანადო ფორმის შერჩევაში განაფოს მოსწავლეები, თუმცა, შესაძლებელი იყო განსხვავებული მნიშვნელობის ზმნებიდანაც (მაგალითად, **ასწავლეს/გაუზავნეს/ ურჩიეს**) ამოერჩიათ საჭირო მათგანი. ამას მასწავლებელი გადანყვეტს საკუთარი საკლასო საჭიროებებიდან გამომდინარე.

IV ნიმუში: ამ მოვლენების გამო ყველა ----- (**ქვეყანას/ქვეყნის**) სამზარეულო შეიცვალა: ჩვენ ახლა გვაქვს მზესუმზირის ზეთი, პამიდვრის სალათი, ----- (**ბავშვების/ ბავშვები**) საყვარელი შემწვარი კარტოფილი, სხვა ათასი კერძი ----- (**პამიდვრითა/პამიდვრისა**) და კარტოფილით, ლობიო, სიმინდი, გოგრა და კაკაო. მაგრამ მე-15 საუკუნემდე ევროპაში არავინ იცოდა ამ ----- (**მცენარეებს/მცენარების**) შესახებ. ამერიკული მცენარეების ევროპაში ----- (მოგზაურობის/მოგზაურობას) ისტორია 1492 წლიდან იწყება. კავკასიაში და კონკრეტულად საქართველოში ეს მცენარეები კიდევ უფრო გვიან — მე-19 საუკუნეში გამოჩნდა. ორასი წელიც არაა, რაც საქართველოში კარტოფილს, ----- (პამიდორი/პამიდორს) და სხვა ამერიკული მცენარეების ----- (ნაყოფის/ნაყოფს) ჭამენ.

ამ ვარიანტშიც ერთი და იმავე სიტყვის სხვადასხვა ფორმაა შემოთავაზებული. ეს ვერსია, ქართულის, როგორც არამშობლიური ენის შემსწავლელებისთვის სასარგებლო და არცთუ ადვილი ამოცანა იქნება, რადგან ასეთი საჭიროებები არათუ მერვეკლასელ მოსწავლეებთან, არამედ უფრო მაღალ კლასებშიც იჩენს ხოლმე თავს. მასწავლებელი გადანყვეტს ორი ფორმა შესტავაზოს მოსწავლეებს თუ — სამი. შესაძლოა, სამი ფორმის შეთავაზება დიფერენცირებული სწავლების მიზნებისთვისაც გამოიყენოს.

ბოლოს დავსძენთ, რომ მეშვიდე კლასის სავარჯიშოების რვეულში შეგხვდებათ „დაკარგული სიტყვების“ მეთოდის მიხედვით შედგენილი აქტივობები, მაგრამ მასწავლებელს საკუთარი შეხედულების მიხედვით შეუძლია დაამზადოს ასეთი სამუშაო ფურცლები რომელიმე ზემოთაღნიშნული ვარიანტის მიხედვით.

- არ უნდა დაგვავინყდეს, რომ თითოეული ზემოთ განხილული ვარიანტის პრეზენტაციისას, მნიშვნელოვანია, მოსწავლეებმა იმსჯელონ შემდეგი შეკითხვების მიხედვით:
- როგორ ამოიცანი საჭირო სიტყვა?
- იყო თუ არა ეს სიტყვა შენი პირველივე ვარიანტი?
- ხომ არ გქონდა ალტერნატიული ვერსია?
- რა დაგეხმარა სიტყვათა შემოთავაზებული წყვილიდან/სამეულიდან სასურველის შერჩევაში.

შეიძლება თუ არა შენ მიერ შერჩეული სიტყვის გარდა სხვა სიტყვა გამოვიყენოთ იმავე ადგილას?..

ე) მოსწავლის სალექსიკონო რვეული

ჩვენი მე-5 კლასის სახელმძღვანელოში ერთი ასეთი დავალება იყო სავარჯიშოების რვეულის პირველივე თავში:

შექმენი ილუსტრირებული ლექსიკონი – ჩამონერე ის ახალი სიტყვები, რომლებიც ამ თავში ისწავლე. სიტყვების გასწვრივ დახატე შესაბამისი ილუსტრაციები. შენს ლექსიკონს თანდათან მიამატე ახალ-ახალი სიტყვები, რომლებსაც სხვადასხვა თავის შესწავლისას გაიგებ და სასწავლო წლის ბოლოს საინტერესო ილუსტრირებულ ლექსიკონს მიიღებ.

რა თქმა უნდა, კარგი იქნება, თუკი მოსწავლე ამ საქმიანობისთვის ცალკე შეარჩევს სქელს რვეულს და სიტყვებზე სისტემატურად მუშაობის შემთხვევაში, მოსწავლე თანდათან მიიღებს საკუთარ ლექსიკონს, რომელშიც, გარდა ორენოვანი განმარტებებისა, იქნება ნახატებიც, საკუთარი განმარტებები, ენობრივი კონსტრუქციები, „სიტყვის პირამიდები“, „ფრეიერის სქემები“, „სიტყვის/ცნების რუკები“ და სხვა საინტერესო სქემები. ასეთი რვეულის, ნამუშევრის პერიოდულად და მოგვიანებით (თუნდაც რამდენიმე წლის შემდეგ) გადათვალიერება ყოველთვის სასარგებლო და სასიამოვნო მოგონებებს აღძრავს ენის შემსწავლელში.

ყურადღებას აღარ გავამახვილებთ ლექსიკაზე მუშაობის გავრცელებულ სტრატეგიებზე: ილუსტრაციაზე სიტყვების დაკავშირება, ილუსტრაციაზე სპეციალურად ცარიელ ადგილებზე სიტყვების ჩასმა-ჩაწერა, ასოთლაბირინთებში სიტყვათა იდენტიფიცირება, წინადადებებში გამოტოვებულ ადგილებში შესაბამისი სიტყვების ჩასმა, ორი სიტყვიდან სასურველის არჩევა და მისი ჩასმა სათანადო ადგილზე, ტექსტში გამოტოვებული სიტყვების აღდგენა, უცნობის სიტყვების მნიშვნელობების წინასწარმეტყველება და შემდეგ კონტექსტის მიხედვით ამოცნობა, სინონიმებისა თუ ანტონიმების დაკავშირება, სიტყვათწარმოებასთან დაკავშირებული აქტივობები, კონკრეტული სიტყვის/ცნების ილუსტრირება, სიტყვის შესაბამისი ზუსტი და არაზუსტი მაგალითების (ე. წ. კი და არა მაგალითები) მოფიქრება და სხვა მრავალი. ეს და სხვა ტიპის დავალებები და სავარჯიშოები მრავალდა შეგხვდებათ მე-8 კლასის სახელმძღვანელოს მოსწავლის წიგნსა და სავარჯიშოების რვეულში.

6) გრამატიკის სწავლება

გრამატიკის სწავლების მიზნით სახელმძღვანელოში მოცემულია მრავალფეროვანი დავალებები და სავარჯიშოები. შეიძლება წარმოვადგინოთ მოკლე სქემა, თუ როგორაა დამუშავებული გრამატიკის ქუდქვეშ გაერთიანებული ქვეცნებები და საკითხები.

თითოეული, საფეხურებრივი პროგრამით შემოთავაზებული, კლასების მიხედვით დანაწილებული გრამატიკული საკითხი შერჩეულია იმ კონკრეტული თემისთვის, რომელშიც უკეთესად გაიშლებოდა, როგორც ტექსტუალური, ასევე კონტექსტუალური თვალსაზრისით. სახელმძღვანელოში, როგორც წესი, მოსწავლის წიგნში წარმოდგენილია ე. წ. გრამატიკული ბლოკები, სადაც წარმოდგენილია თეორიული მასალა შესაბამისი ნიშნებითა და მაგალითებით. ამ გრამატიკულ ბლოკში წარმოდგენილი საკითხი, როგორც აღვნიშნეთ, უკავშირდება ამავე თავში შემოთავაზებულ მხატვრულ თუ არამხატვრულ ტექსტებს და ხშირ შემთხვევაში ნიმუშებიც იქიდანაა მონოდებული. მეორე მხრივ, თითოეული საკითხი დამუშავებულია სავარჯიშოებშიც.

შესაძლებელია, ზოგიერთ შემთხვევაში, მოსწავლეთა გარკვეული ნაწილისთვის არ იყოს საკმარისი სავარჯიშოების რვეულის მიხედვით მოცემული აქტივობები. ამ შემთხვევაში კარგი იქნება, თუკი მასწავლებელი მოსწავლეს დამატებით შესთავაზებს სახელმძღვანელოს ანალოგიურ სავარჯიშოებს, მისცემს მათ საშინაო დავალებისა თუ საკლასო სამუშაოების ფორმატში შესასრულებლად. როგორც წესი, საკლასო ოთახში დამუშავებული თითოეული სავარჯიშო, განსამტკიცებლად უნდა მიეცეთ შინაჯ.

ყურადღება უნდა მივაქციოთ ერთ ზოგად რეკომენდაციასაც, რომელიც გამოცდილი მასწავლებლებისთვის ჩვეული პრაქტიკაა: გრამატიკულად გამართულობის მიღწევას საკმარის მალალი ენობრივი კომპეტენცია სჭირდება და სწავლის პროცესში გამოვლენილი ამ რიგის შეცდომები არ უნდა ინვედეს არც მოსწავლის და არც მასწავლებლის ფრუსტრაციას. დროცა განმავლობაში, ენობრივი უნარების განაფვისდაკვალად თანდათან ალაგდება ასეთი შეცდომები. შესაბამისად, სახელმძღვანელოში შემოთავაზებული კონკრეტული გრამატიკული უნარის გამავარჯიშებელი აქტივობების შესრულება არ ნიშნავს იმას, რომ ეს საკითხი საბოლოოდ დაძლეული იქნება მოსწავლისთვის. ვერ იქნება ასე. ამის მიღწევა შესაძლებელი იქნება მხოლოდ ხანგრძლივი და ხშირი პრაქტიკისა და ვარჯიშის შემთხვევაში.

მასწავლებლებმა მოსწავლეებს უნდა მისცენ საშუალება პროდუცირებისას გამოიყენონ ის ენობრივი, ზოგჯერ გრამატიკულად გაუმართავი, საშალებები, რაც მათი მზაობისთვის არის დამახასიათებელი. ნაბიჯ-ნაბიჯ, თანდათანობით, პრიორიტეტულობის განსაზღვრით, ასეთი შეცდომები ალაგდება.

რას ვგულისხმობთ პრიორიტეტულობის განსაზღვრაში, როდესაც გრამატიკის სწავლებაზე ვსაუბრობთ? წარმოვიდგინოთ მოსწავლის წერილობით ნამუშევარი, რომელიც შეთავაზებული გვექონდა კონკრეტული კომპლექსური დავალების ფარგლებში. როგორ უნდა შევაფასოთ, რა ტიპის, რა რიგის შეცდომები უნდა დავუფიქსიროთ მას, რათა მომავალში ეს შეცდომები არარ გაიმეოროს? ყველა შეცდომა უნდა მოვნიშნოთ და წითელი კალმით ავუჭრელოთ ნამუშევარი? ვფიქრობთ, რომ არა. ჩვენ უნდა გამოვყოთ მასში ის შრეები, რომლის გააქტიურებაც, სწავლებაც იმ კონკრეტული თემის ფარგლებში გვექონდა მიზნად ანდა ადრე გავააქტიურეთ და სათანადოდ განვამტკიცეთ სხვა თემის ფარგლებში. სწორედ ამას, შეცდომათა გარკვეულ იერარქიზებას ვგულისხმობთ გრამატიკული პრიორიტეტულობის განსაზღვრაში. წინააღმდეგ შემთხვევაში გამოვა, რომ ყველა შეცდომაზე ყურადღების გამახვილებისას მოსწავლეებს ხმა არ უნდა გავაღებინოთ და არაფერი დავანერინოთ.

7) დიფერენცირებული სწავლება

როგორც ზემოთ აღვნიშნეთ, ქართულის, როგორც მეორე ენის მასწავლებლები რთული ამოცანების წინაშე დგანან, როდესაც საკუთარი საკლასო საჭიროებებს აცნობიერებენ. რასაკვირველია, ყველა მოსწავლე ერთნაირად არ სწავლობს და ერთნაირი მიღწევები არ აქვს არც ქართულ ენაში. მაგრამ ზოგიერთ შემთხვევაში, არცთუ იშვიათად, მასწავლებლებს უწევთ ისეთ კლასებში მუშაობა, სადაც მოსწავლეები განსხვავებულ საფეხურზე არიან.

ქვემოთ შემოთავაზებულია რეკომენდაციები საქართველოს დაწყებითი განათლების პროექტის მიერ მომზადებული მეთოდური კრებულიდან, რომლის სათანადოდ გამოყენება მასწავლებლებს დაეხმარებათ განსხვავებული მზაობისა და საჭიროების მქონე მოსწავლეების სწავლებაში.

დიფერენცირებული სწავლება ნიშნავს სასწავლო პროცესის მორგებას მოსწავლეთა საჭიროე-

ბებზე. ესაა ერთ კლასში მყოფი განსხვავებული მიღწევების მქონე მოსწავლეთა გასხვავებულად სწავლება. სწავლების დიფერენცირებაში შეიძლება იგულისხმებოდეს ერთსა და იმავე კლასში მოსწავლეთა სხვადასხვა ჯგუფთან განსხვავებული მეთოდების და/ან რესურსების გამოყენება.

იგი ითვალისწინებს ერთი კლასის მოსწავლეების დაჯგუფებას/დაყოფას დონეების მიხედვით.

დიფერენცირებული სწავლების მთავარი მიზანია, რომ თითოეულმა მოსწავლემ მიაღწიოს საუკეთესო შედეგს თავისი შესაძლებლობების ფარგლებში. ამ თვალსაზრისით დიფერენცირებული სწავლება ცალსახად არ გულისხმობს განსხვავებული მონაცემების მქონე მოსწავლეების მიერ თანაბარი შედეგების მიღწევას. შესაძლებელია, სუსტი მოსწავლე ყოველთვის ვერ დაენიოს წარმატებულებს, თუმცა, ზოგჯერ სუსტი მოსწავლე ისეთივე შედეგს აღწევს, როგორსაც წარმატებული. დიფერენცირებული მიდგომით მოსწავლეებს ეძლევათ საშუალება, დაძლიონ სწავლის პროცესში წარმოქმნილი ბარიერები და მკვეთრად გააუმჯობესონ შედეგები. მასწავლებელი ამას აღწევს უწყვეტი შეფასებისა და მოსწავლეთა მოქნილად დაჯგუფების გზით. სასწავლო პროცესში შესაძლებელია ისეთი ელემენტების დიფერენცირება, როგორიცაა: შინაარსი, პროცესი, დავალებები და გარემო.

დიფერენცირებული სწავლება — ეს არის სასწავლო პროცესის იმგვარი ორგანიზება, რომელიც გათვლილია თითოეული მოსწავლის ან მოსწავლეთა ჯგუფების საჭიროებებზე, უნარებსა და შესაძლებლობებზე. დიფერენცირებული სწავლება აიგება შემდეგი ფაქტორების გათვალისწინებით:

1. მოსწავლეებისა და მასწავლებლების მოლოდინების გაცნობიერება;
2. მოსწავლეების ცოდნის, უნარებისა და სწავლის სტილის განსაზღვრა;
3. დაკვირვება იმაზე, თუ როგორ იგებენ მოსწავლეები დავალებას;
4. სამომავლო გეგმების დასახვის მიზნით შედეგების შემოწმება და ანალიზი.

დიფერენცირებული სწავლების ეფექტური გამოყენება მთლიანად იმაზეა დამოკიდებული, თუ რამდენად კარგად იცნობს მასწავლებელი თავის მოსწავლეებს და რამდენად ითვალისწინებს თითოეული მოსწავლის ცოდნას, უნარ-ჩვევებს, დამოკიდებულებას და უნიკალურ გამოცდილებას, რომელიც ყალიბდება მშობლებთან, თანატოლებთან, მედიასა და სამყაროსთან ყოველდღიური ურთიერთობით.

დიფერენციაციის სტრატეგიის გამოყენება მასწავლებლისგან სწავლისა და სწავლების სხვადასხვა მეთოდის ფლობას მოითხოვს.

განათლების სპეციალისტი **ჯენიფერ გოფროი** თვლის, რომ მასწავლებელმა, რომელიც დიფერენცირებულ სწავლებას იწყებს, შვიდი საბაზისო პრინციპი უნდა გაითვალისწინოს:

1. შეისწავლეთ თქვენი მოსწავლეები და მათი ინტერესები, მოტივაცია, საჭიროებები, მიზნები. სასურველია, ეს სასწავლო წლის დაწყებისთანავე გააკეთოთ. შეგიძლიათ გამოიყენოთ სხვადასხვა წყარო, მაგალითად, მოამზადოთ სპეციალური კითხვარი, რომელსაც მოსწავლეები და მასწავლებლები შეავსებენ.
2. გააცანით მოსწავლეებს დიფერენცირებული სწავლების იდეა. გამართეთ კლასში დისკუსია დიფერენცირებული სწავლების მნიშვნელობისა და ფორმების შესახებ. ეს განსაკუთრებით აქტუალურია, თუ დიფერენცირებულ სწავლებას მოსწავლეები პირველად ეხებიან. მოსწავლეებმა იმთავითვე უნდა იცოდნენ, რატომ იღებენ მათი თანაკლასელები განსხვავებულ დავალებებსა და სასწავლო რესურსებს. იგივე ეხებათ მოსწავლეთა მშობლებსაც.

3. საფუძვლიანად შეისწავლეთ საგნისა და კლასის სტანდარტები (მისაღწევი შედეგები) და პროგრამა (შინაარსი). დარწმუნდით, რომ კარგად გესმით მისაღწევი შედეგების შემადგენელი უნარ-ჩვევები და მათი სწავლების მეთოდები. თუ ასე არ არის, ნუ დაიწყებთ დიფერენცირებულ სწავლებას.
4. დაიწყეთ მცირედით. თუ დიფერენცირებული სწავლებისკენ პირველ ნაბიჯებს დგამთ, ნაბიჯ-ნაბიჯ გაამდიდრეთ გაკვეთილები აქტივობებით. თავდაპირველად დაუთმეთ დიფერენცირებული სწავლების ბლოკს გაკვეთილის ერთი ნაწილი. არ არის აუცილებელი, რომ ყველა გაკვეთილი დატვირთოთ დიფერენცირებული სწავლების აქტივობებით. თანდათანობით გაზარდეთ დიფერენცირებული აქტივობების რაოდენობა და ნელ-ნელა გადადით მთლიანი გაკვეთილებისა და თემატური ბლოკების დიფერენცირებაზე.
5. იმუშავეთ ორგანიზებულად. ეს განსაკუთრებით მნიშვნელოვანია დიფერენცირებული სწავლებისთვის. იმთავითვე გააცნობიერეთ, რომ დიფერენცირებული სწავლების დროს მოსწავლეთა ნაწილი კლასში დამოუკიდებლად იმუშავებს. ხშირად მასწავლებელთა პირველი რეაქცია დიფერენცირებასთან მიმართებით ასე გამოიხატება: „ხუთ ნაწილად ხომ არ გავიჭრები? მე თუ რამდენიმე ბავშვთან ვიმუშავე, დანარჩენებს ვინ მიხედავს? ისედაც არ უნდათ სწავლა და ხომ გადავლენ ყირაზე?“ ასეთი რეაქცია მოსალოდნელია. დიფერენცირებული სწავლება კომპლექსური პროცესია, ის აქტივობებისა და რესურსების ეფექტურ მართვას მოითხოვს. ამიტომ აუცილებელია დიფერენცირების დაწყებისთანავე სათანადო წესებისა და პროცედურების დანერგვა საკლასო ოთახში. კლასის მართვის პროცესში შეგიძლიათ დაიხმაროთ მოსწავლეებიც. ხშირად სწორედ ისინი გთავაზობენ ორგანიზებასთან დაკავშირებული პრობლემების ორიგინალურად გადაწყვეტის გზებს.
6. იყავით ღია და მოქნილი. მასწავლებლებმა ვიცით, რომ გაკვეთილის გეგმა არის ერთგვარი გზამკვლევი და არა ხელშეუხებელი დოკუმენტი. თუ დიფერენცირებული გაკვეთილი ისე არ წარმართა, როგორც გეგმავდით, დაფიქრდით, რამ გამოიწვია ეს. გაითვალისწინეთ ანალიზის შედეგად გამოტანილი დასკვნები მომდევნო გაკვეთილების დაგეგმვისას.
7. ითხოვეთ დახმარება და გამოიყენეთ ყველა ხელმისაწვდომი რესურსი. შესაძლოა, თქვენს სკოლაში რომელიმე კოლეგა ასევე ცდილობდეს დიფერენცირებული სწავლების დანერგვას. თუახლოს ასეთი არავინაა, სკოლის ბაზაზე შექმენით მასწავლებელთა სასწავლო ჯგუფი დიფერენცირებული სწავლების საკითხზე. ასევე, მიმართეთ ინტერნეტში წყაროებს, ნიგნებს, გზამკვლევებს. ყოველთვის გამოიძებნებიან ადამიანები, რომლებიც დახმარებას გაგიწევენ ინოვაციური მიდგომის დანერგვაში. მიმართეთ მათ!

სხვა გასათვალისწინებელი საკითხები:

- კლასში რელიგიურ საკითხთან შეხებისას მასწავლებელმა უნდა გამოიჩინოს განსაკუთრებული სიფრთხილე, ყურადღება მიაქციოს, თუ როგორ იქნება ეს თემა ინტერპრეტირებული მოსწავლეთა მიერ და ეცადოს ინფორმაციის იმგვარად მიწოდებასა და დისკუსიის ფასილიტაციას, რაც გამორიცხავს რელიგიური შუღლის გაღვივებას.
- კლასში სხვადასხვა სენსიტიური საკითხის (მაგალითად, განსხვავებული რელიგიური რეალიები, ჩაცმის განსხვავებული სტილი, ცხოვრების განსხვავებული წესი...) განხილვის დროს მასწავლებელმა ყურადღება უნდა მიაქციოს თუ როგორ იქნება ეს თემა ინტერპრეტირებული მოსწავლეთა მიერ და ეცადოს, ინფორმაციის იმგვარად მიწოდებასა და დისკუსიის ფასილიტაციას, რაც გამორიცხავს შუღლის, დაპირისპირების, უსიამო დამოკიდებულებების გაჩენას.

ქვემოთ წარმოდგენილ ცხრილში მოცემულია თემატური ერთეულის ზოგადი ჩარჩო სათანადო, განსხვავებული ფერით აკრეფილი რეკომენდაციებით. შესაბამისად, ნებისმიერ მასწავლებელს შეეძლება მკაფიო წარმოდგენა, ერთი მხრივ, იმის შესახებ, თუ როგორაა, რა ლოგიკითაა აგებული ჩვენ მიერ შემოთავაზებული თემატური ერთეულები, მეორე მხრივ, თავადაც შეიტანს ცვლილებებს მათში და თავადაც შეადგენს ანალოგიურს, სურვილის შემთხვევაში. აღვნიშნავთ ერთასაც, რომ ასეთი ფორმით თემატური ერთეულების შემოთავაზება იყო მოთხოვნილი სტანდარტითა და რეგულაციებით.

აქვე შემოგთავაზებთ ამ თემატური ერთეულების (მატრიცის) ნაკითხვის გზამკვლევს.

1. ზედა უჯრაში იწერება თემის დასახელება და სტანდარტის მიხედვით თემატურ ერთეულში ასახული თემატური ბლოკების ძირითადი შინაარსობრივი სახკითხები;
2. შემდეგ მოდის თემატური საკვანძო შეკითხვები, რომლებიც ერთგვარად გამომდინარეობს და მიემართება საფეხურებრივ საკვანძო შეკითხვებს;
3. შემდეგ უჯრაში ვწერთ თემის ფარგლებში დამუშავებულ, განხილულ ქვეცნებებსა და საკითხებს;
4. შემდეგ ორ უჯრაში წარმოდგენილია სტანდარტით შემოთავაზებული სამეტყველო აქტებიდან ამ თემაში გააქტიურებული ნაწილი;
5. ხოლო მომდევნო უჯრაში ვხედავთ ამ თემაში დამუშავებულ ენობრივ საკითხებს;
6. შემდეგ უჯრაში წერია თემატური ლექსიკა, თუ რა ლექსიკაა აქცენტი გაკეთებული;
7. ამის შემდეგ კიდევ ერთხელ წარმოჩენილია ტექსტის ტიპები და ჟანრები;
8. შემდეგ უჯრები რამდენიმე სვეტად იყოფა და მარცხენა სვეტში ჩანერილია ცნებები მკვიდრი წარმოდგენებით — ეს სვეტი ყველა მატრიცაში ერთნაირია;
9. შემდეგ უჯრაში ვხედავთ ეტაპის ნომერსა და ეტაპის მიზნებს. ჩვენ შემთხვევაში შემოთავაზებულია ხოლმე ან ორი ეტაპი, ან — სამი;
10. შემდეგ უჯრაში ჩამოთვლილია ის საკითხები და ქვეცნებები, რომლებიც ამ ეტაპზე მუშავდება;
11. მის მეზობელ უჯრაში კი საკვანძო შეკითხვები წერია. თემატური საკვანძო შეკითხვებისგან განსხვავებით, ეს საკვანძო შეკითხვები უფრო დავინროებულია და უშუალოდ მიემართება კომპლექსურ დავალებებს;
12. მის მეზობელ უჯრაში ჩანერილია კომპლექსური დავალების დასახელება, ხოლო ამის ქვედა უჯრაშია ჩამოწერილია ის კომპლექსური დავალებები, რომლებიც ამ ეტაპისთვის დამუშავდება;
13. შუა ზოლში კი უკვე ის აქტივობები წერია, რომელთა მეშვეობითაც ხდება კომპლექსური დავალებების შესრულება;
14. შემდეგ მიეთითება ამ ეტაპზე გამოსაყენებელი რესურსები;
15. შემდეგ კი წარმოდგენილია შეფასების კრიტერიუმები;

16. ამის შემდეგ მეორდება 9-15 უჯრების შინაარსი, რაც იმას მიანიშნებს, რომ ეს ამ თემის მეორე ეტაპია. თუკი მესამე ეტაპიც იქნება წარმოდგენილი, მაშინ კიდევ ერთხელ იქნება განმეორებული;
17. სულ ბოლოს კი ვხედავთ თემატურ მკვიდრ წარმოდგენებს, რომლებიც, რასაკვირველია განსხვავდება ცნებების მკვიდრი წარმოდგენებისგან და ერთგვარი შემაჯამებელი თეზისებია, ის უზოგადესი დებულებები, რაც მოსწავლეს ამ თემის გავლისას უნდა დარჩეს.

თემა: აქ ჩაიწერება თემის დასახელება

კავშირი სტანდარტით განსაზღვრულ ძირითად თემატურ ბლოკებთან და სასწავლო თემებთან:

მოცემულია ორი თემატური ბლოკი ხუთი სავალდებულო თემით. თითოეულ სავალდებულო თემაში წარმოდგენილია ძირითადი შინაარსობრივი საკითხები. დარჩება მხოლოდ ის საკითხები, რომელიც შეესაბამება ამ კონკრეტულ თემატურ ერთეულს. სასურველია, ხუთივე სავალდებულო თემიდან თითო შინაარსობრივი საკითხი მაინც დარჩეს.

მე და სამყარო:

3. **ყველაფერი ჩემ შესახებ** (მონაცემები, უახლოესი გარემო, ყოველდღიური ყოფითი საქმიანობა, ჯანმრთელობა, თავისუფალი დრო, ჰობი, ინტერესები, უახლოესი გეგმები, მომავლის დაგეგმვა/არჩევანის გაკეთება);
4. **ფიზიკური გარემო** (დედამიწა, მსოფლიოს გარშემო - ქვეყნები და ქალაქები; ეკოლოგია, ბუნებრივი კატასტროფები, გეოგრაფიული გარემო, მხარეები, აღმოჩენები).

სოციოკულტურა და კულტურა:

4. **ყოველდღიური ცხოვრება** (ეტიკეტი, სოციალური ქცევის წესები, ქცევები ყოფით სიტუაციებში, კვებითი ჩვევები, თავისუფალი დროის გატარება);
5. **პიროვნებათშორისი ურთიერთობები** (ოჯახური ურთიერთობები, თანატოლებს / თაობებს შორის ურთიერთობები);
6. **ღირებულებები და ფასეულობები** (კულტურა, ტრადიციები, დღესასწაულები და ფესტივალები, ღირსშესანიშნაობები; ისტორიული პიროვნებები და მოვლენები; უმცირესობები - ეთნიკური / რელიგიური, სხვა ქვეყნები და ხალხები).

თემატური საკვანძო შეკითხვები:

თემატური საკვანძო შეკითხვების ჩამოსაყალიბებლად დაგვეხმარება საფეხურებრივი საკვანძო შეკითხვები, რომლებიც დაკონკრეტდება თემაში წარმოდგენილი ტექსტებისა და საკითხების შესაბამისად. შესაძლებელია, 10 საკვანძო შეკითხვის ნაცვლად დაისვას 8 ან 6 საკვანძო შეკითხვა.

1. რას მეუბნება ტექსტი? რას ეხება მოცემული ინფორმაცია?
2. რა მსგავსება და განსხვავება აქვს ტექსტში ასახულ კულტურულ-სოციალურ გარემოს ჩემს მშობლიურ კულტურულ-სოციალურ გარემოსთან? შეიცვალა თუ არა ჩემი წარმოდგენები და რატომ?
3. რამ შემიშალა ხელი ტექსტის (ინფორმაციის) გაგებაში და რატომ?
4. რა ენობრივ ცოდნასა და სტრატეგიებს ვიყენებ ტექსტის (ინფორმაციის) გასაგებად? საკომუნიკაციო ამოცანების გადასაჭრელად?
5. როგორ შემიძლია გადმოვცე ჩემი ცოდნა, გამოვხატო აზრები, ფიქრები და დამოკიდებულებები ტექსტის, თემის, პრობლემის/საკითხის მიმართ? რა ენობრივ ცოდნასა და სტრატეგიებს ვიყენებ ამისთვის?
6. რას ვეყრდნობი საკუთარი აზრის გამოხატვისას / ჩემი შეფასებისას? რის საფუძველზე (რატომ) გამომაქვს ესა თუ ის დასკვნა?
7. როგორ შემიძლია თვითგამოხატვა? არის თუ არა ჩემი აზრი / იდეა ორიგინალური და სხვებისგან განსხვავებული და რით?
8. მიჭირს თუ არა საკუთარი სწავლის (სასწავლო საქმიანობის) დაგეგმვა?
9. რა გავაკეთე ან არ/ვერ გავაკეთე იმისათვის, რომ მიზნისთვის მიმეღწია? რა სტრატეგიები და საგანმანათლებლო რესურსები გამოვიყენე ამისათვის?
10. მოვახერხე თუ არა თანამშრომლობა სხვებთან? რამ შემიწყო ან შემიშალა ხელი? რა გავაკეთე იმისათვის, რომ შეთანხმებისათვის მიმეღწია?

თემის ფარგლებში დასამუშავებელი ქვეცნებები და საკითხები:

ქვემოთ ცნებების მიხედვით წარმოდგენილია ქვეცნებები და საკითხები, რომელთაგანა დარჩება ის, რომელიც შეესაბამება ჩვენს თემას და გააქტიურებულია ჩვენ მიერ შემოთავაზებული დავალებებითა და სავარჯიშოებით.

კომუნიკაცია

ქვეცნებები:

სიტუაციური მახასიათებლები: კომუნიკაციაში მონაწილეები, მათი ვინაობა; კომუნიკაციის მიზანი, კომუნიკაციის თემა; ადრესატი, ადრესანტი; კომუნიკაციის ადგილი, დრო;

მეტყველების ფუნქციური ტიპები: თხრობა, აღწერა, მსჯელობა

სამეტყველო აქტები:

- **ინტერაქცია სოციალურ რიტუალებში** (კომუნიკაციის დაწყება/დასრულება, თავაზიანობის გამოხატვა, დახმარების თხოვნა, დაპატიჟება, შეხვედრის დანიშვნა, წახალისება/შექება);
- **ინტერაქცია ინფორმაციის მოსაპოვებლად** (პირადი და სხვისი მონაცემების გაცვლა; ადამიანის/ცხოველის/გარემოს, საქმიანობის აღწერა/დახასიათება; საჭიროებების / მოთხოვნის/სურვილების გაზიარება (თავისუფალი დრო, საქმიანობა, გეგმები/განზრახვა, მგზავრობა/მოგზაურობა და ა.შ.);

- **ინტერაქცია გრძნობა/ემოციისა და შეხედულებების/ დამოკიდებულებების შესახებ** (დადებითი და უარყოფითი გრძნობებისა და ემოციების, შთაბეჭდილების, შეფასების, პოზიციის გამოხატვა: კმაყოფილება / უკმაყოფილება, სინანული, გაკვირვება, ეჭვი, ვარაუდი, ინტერესი / ინდიფერენტულობა...);
- **ინტერაქცია დროისა და სივრცის შესახებ** (დროში ლოკალიზება, მოქმედების ქრონოლოგია, სიხშირე და ხანგრძლივობა, თანადროულობა; ადგილმდებარეობისა და მიმართულების მითითება / განსაზღვრა: დანიშნულების ადგილი, მარშრუტი...).

ტექსტის ტიპი და ჟანრი

ქვეცნებები:

ტექსტის ტიპები - მხატვრული, არამხატვრული

ტექსტის ჟანრები -

- **მხატვრული ლიტერატურა:** პროზაული და პოეტური ნაწარმოებები - ლექსები; ადაპტირებული მოთხრობები, იგავ-არაკები, მითები და ლეგენდები;
- **არამხატვრული ლიტერატურა:** ა) პრაგმატული ტექსტები - ტელეპროგრამა, რეკლამა, აფიშა, ანონსი, ანოტაცია, გამომხმარებელ ბ) საქმიანი ქაღალდები - განცხადება, სამოტივაციო წერილი, რეზიუმე (CV); გ) კორესპონდენცია - პირადი და მარტივი ოფიციალური წერილები, ინტერვიუ; დ) საინფორმაციო და შემცენებითი ტექსტები - სტატიები წიგნებიდან, ჟურნალებიდან და გაზეთებიდან; ე) ბიოგრაფიული ტექსტები - ავტობიოგრაფია, ბიოგრაფია, ბიოგრაფიული ცნობარი/პორტრეტები, დღიური, მოგონება;
- **მედია/მულტიმედია ტექსტები:** მხატვრული და დოკუმენტური ფილმები, სპექტაკლები; გასართობ-შემცენებითი გადაცემები; სტატიები ვებგვერდიდან, ვებპორტალიდან; საპროგრამო თემატიკაზე მორგებული აუდიო-ვიდეო სასწავლო რესურსები;
- **სასწავლო მიზნებით შედგენილი (დიდაქტიზებული) ტექსტები:** თემატური დიალოგები, თხრობითი ან აღწერითი ტექსტები; კითხვარები, მინიკვლევები, ანგარიშები.

ტექსტის სტრუქტურა, ორგანიზება

ქვეცნებები:

- **ტექსტის მაორგანიზებელ სიტყვიერი/ვერბალური ელემენტები** (მაგ., *სათაური, ქვესათაური, აბზაცი, რუბრიკა, წარწერა, შემოკლებული სიტყვები*);
- **ტექსტის მაორგანიზებელი არასიტყვიერი/არავერბალური ელემენტები** (მაგ., *ილუსტრაცია, სვეტი, სქემა, ცხრილი, ლოგო*; *ტიპოგრაფიულ მინიშნებები - დახრილი, წვრილი/მსხვილი შრიფტი, ხაზგასმა, სასვენი ნიშნები; ინტონაცია, მიმიკა, ჟესტიკულაცია, ხმის ტემბრი*);
- **აბზაცის სტრუქტურა** - თემატური წინადადება, დამხმარე წინადადებები (დამატებითი ინფორმაციის შემცველი მაგალითი, დეტალი, მონაცემი), დასკვნითი წინადადება;

ინტერპრეტაცია

ქვეცნებები:

ჟანრი; თემა, იდეა; მოქმედების დრო და ადგილი; სიუჟეტი

გრამატიკა

ქვეცნებები: მორფოლოგია, სინტაქსი, მართლწერა და პუნქტუაცია, ლექსიკა

ენობრივი საკითხები:

- **მორფოლოგია:** არსებითი სახელი; ბრუნვები და ბრუნვათა ფუნქციები; ნაცვალსახელის ჯგუფები და მათი ფუნქციები; ზედსართავი და რიცხვითი სახელები; პირთა კომბინაციები სხვადასხვა ტიპის ზმნებში (სუბიექტური და ობიექტური პირების გამოხატვა); ზმნის აქტიური და პასიური ფორმები; სასურველი და სავარაუდო მოქმედების გამოხატვა (II კავშირებითი / ხოლმეობითი); აუცილებლად შესასრულებელი და აკრძალული მოქმედების გამოხატვა (წართქმითი და უკუთქმითი ბრძანებითი); შესრულებელი მოქმედების გამოხატვა წარსულში (ფორმა და შინაარსი - ერთგზისი და მრავალგზისი მოქმედება, შესრულებული მოქმედების პროცესი და შედეგი, უნახავი მოქმედების გამოხატვა - I თურმეობითი); ასპექტის წარმოება; თავისებური ზმნები; საწყისი და მიმდღობა და მათი ფუნქციები; სახელთა წარმოქმნა; ფორმაუცვლელი სიტყვები და მათი ფუნქციები (ზმნიზედა, თანდებული, კავშირი და ნაწილაკი);
- **სინტაქსი:** წინადადება მოდალობის მიხედვით - თხრობითი, კითხვითი, ძახილისა და ბრძანებითი წინადადებები; რთული სინტაქსური კონსტრუქციები (კავშირიანი და უკავშირო შეერთება რთულ ქვეწყობილ წინადადებაში); აქტიური და პასიური კონსტრუქციები; ქვემდებარის ადგილი და ბრუნვა აქტიური და პასიური ზმნის კონსტრუქციაში; მსაზღვრელ-საზღვრული; პირობისა და შედეგის გამოხატვა და შესაბამისი სინტაქსური კონსტრუქციები (რა შემთხვევაში? რა პირობებში?);
- **მართლწერისა და პუნქტუაციის საკითხები:** რიცხვითი სახელების მართლწერა (რთული რიცხვითი სახელები, რიგობითი რიცხვითი სახელების გამოხატვა არაბული და რომაული ციფრებით); ნაცვალსახელები და მათთან დაკავშირებული მართლწერის საკითხები (მისი/თავისი; ჩემს მეგობარს, შენს ქალაქში; თავისი/თავიანთი; რიცხვსა და ბრუნვაში შეთანხმების საკითხები; რთული სიტყვების (კომპოზიტების) მართლწერის საკითხები; სხვათა სიტყვის ნაწილაკების მართლწერის საკითხები; სასვენი ნიშნების ხმარება პირდაპირ და ირიბ ნათქვამში, განკერძოებულ სიტყვებთან და გამოთქმებთან);
- **ლექსიკა:** სინონიმი, ანტონიმი; კომპოზიტი; დანართი, ჩართული.

ენის სწავლის სტრატეგიები

მოსმენის სტრატეგიები მოსმენის პროცესის თითოეული ფაზისათვის (მოსმენამდე, მოსმენის დროს, მოსმენის შემდეგ);

კითხვის სტრატეგიები კითხვის პროცესის თითოეული ფაზისთვის (კითხვამდე, კითხვის დროს, კითხვის შემდეგ);

ლაპარაკის სტრატეგიები ზეპირი კომუნიკაციამდე და კომუნიკაციის დროს;

წერის სტრატეგიები წერის პროცესის თითოეული ფაზისთვის (წერის დაწყებამდე, წერის დროს, პირველი ვარიანტის შექმნის შემდეგ);

ლექსიკისა და გრამატიკის სწავლის სტრატეგიები:

- ენათშორისი პარალელების გავლება;
- დამახსოვრების სხვადასხვა ხერხის გამოყენება;
- დედუქცია - ენის სწავლების კონტექსტში გულისხმობს ენობრივი კანონზომიერების/წესის ამოცნობას, განზოგადებას და გამოყენებას კონკრეტულ

მაგალითებში.

ინდუქცია - ენის სწავლების კონტექსტში გულისხმობს კონკრეტულ მაგალითებზე დაყრდნობით წესის გამოყვანას.

სწავლის პროცესის გაცნობიერებულად მართვა (მეტაკოგნიცია)

ქვეცნებები:

დავალების ღირებულების განჭვრეტა, დავალების მოთხოვნების განსაზღვრა; დავალების დაგეგმვა, მიღწევების თვითშეფასება, თანაშეფასება; სწავლის სტრატეგიების შეფასება; წინსვლის დაგეგმვა;

ენობრივ-კულტურული თვითმყოფადობა

საკითხები:

სოციოკულტურული რეალიები, ზნე-ჩვეულებები, ტრადიციები, ეროვნული და რელიგიური დღესასწაულები, ქვევისა და მეტყველების ეტიკეტი, ფასეულობები; სამყაროსეული ხედვა; კულტურული ნორმები;

სამეტყველო აქტები:

აქაც დარჩება იმ სამეტყველო აქტების შემთხვევები, რომლებიც გაატიურებული გვაქვს თემატურ ერთეულში.

1.1. სოციალური

ურთიერთობები:

მისაღმება/დამშვიდობება, მოკითხვა, წარდგენა, თხოვნა, ნებართვის აღება, შეთავაზება, წახალისება/შექება, მილოცვა/კეთილი სურვილების /თავაზიანობის გამოხატვა, მადლობის გადახდა, მობოდიშება

1.2. ინფორმაციის გაცვლა:

პირადი მონაცემები, პროფესია/ხელობა, საჭიროებები / მოთხოვნილებები /სურვილები, თავისუფალი დრო, საქმიანობა, კვებითი ჩვევები, ჯანმრთელობა, ამინდი, გეგმები / განზრახვა, მგზავრობა/მოგზაურობა, საკუთრება

1.3. აღწერა-დახასიათება:

ადამიანის გარეგნობა, ჩაცმულობა, ხასიათი, თვისებები; ცხოველის/საგნის აღწერა

1.4. გრძნობა/ემოციისა და შეფასება / დამოკიდებულების გამოხატვა:

ენობრივი საკითხები:

შეირჩევა შესაბამისი საკითხები ქვემოთ ჩამოთვლილთაგან, ცხადია, პროგრამის მიხედვით შემოთავაზებული საკითხები შეირჩევა:

მორფოლოგია: არსებითი სახელი; ბრუნვები და ბრუნვათა ფუნქციები; ნაცვალსახელის ჯგუფები და მათი ფუნქციები; ზედსართავი და რიცხვითი სახელები; პირთა კომბინაციები სხვადასხვა ტიპის ზმნებში (სუბიექტური და ობიექტური პირების გამოხატვა); ზმნის აქტიური და პასიური ფორმები; სასურველი და სავარაუდო მოქმედების გამოხატვა (II კავშირებითი / ხოლმეობითი); აუცილებლად შესასრულებელი და აკრძალული მოქმედების გამოხატვა (წართქმითი და უკუთქმითი ბრძანებითი); შესრულებელი მოქმედების გამოხატვა წარსულში (ფორმა და შინაარსი - ერთგზისი და მრავალგზისი მოქმედება, შესრულებული მოქმედების პროცესი და შედეგი, უნახავი მოქმედების გამოხატვა - I თურმეობითი); ასპექტის წარმოება; თავისებური ზმნები; საწყისი და მიმღეობა და მათი ფუნქციები; სახელთა წარმოქმნა; ფორმაუცვლელი სიტყვები და მათი ფუნქციები (ზმნიზედა, თანდებული, კავშირი და ნაწილაკი);

სინტაქსი: წინადადება მოდალობის მიხედვით - თხრობითი, კითხვითი, ძახილისა და ბრძანებითი წინადადებები; რთული სინტაქსური კონსტრუქციები (კავშირიანი და უკავშირო შეერთება რთულ ქვეწყობილ წინადადებაში); აქტიური და პასიური კონსტრუქციები; ქვემდებარის ადგილი და ბრუნვა აქტიური და პასიური ზმნის კონსტრუქციაში; მსაზღვრელ-საზღვრული; პირობისა და შედეგის გამოხატვა და შესაბამისი

<p>დადებითი/უარყოფითი ემოციები, დადებითი / უარყოფითი შეფასება, შთაბეჭდილება, პოზიციის გამოხატვა</p> <p>1.5. დროში ორიენტირება: დროში ლოკალიზება, ქრონოლოგია, სიხშირე, თანადროულობა, ხანგრძლივობა</p> <p>1.6. სივრცეში ორიენტირება: ადგილმდებარეობის მითითება, მიმართულების განსაზღვრა</p> <p>1.7. ლოგიკური კავშირების გამოხატვა: მიზეზი, შედეგი, ოპოზიცია, პირობითობა, მიზანი</p>	<p>სინტაქსური კონსტრუქციები (რა შემთხვევაში? რა პირობებში?);</p> <p><u>მართლწერისა და პუნქტუაციის საკითხები:</u> რიცხვითი სახელების მართლწერა (რთული რიცხვითი სახელები, რიგობითი რიცხვითი სახელების გამოხატვა არაბული და რომაული ციფრებით); ნაცვალსახელები და მათთან დაკავშირებული მართლწერის საკითხები (მისი/თავისი; ჩემს მეგობარს, შენს ქალაქში; თავისი/თავიანთი; რიცხვსა და ბრუნვაში შეთანხმების საკითხები; რთული სიტყვების (კომპოზიტების) მართლწერის საკითხები; სხვათა სიტყვის ნაწილაკების მართლწერის საკითხები; სასვენი ნიშნების ხმარება პირდაპირ და ირიბ ნათქვამში, განკერძოებულ სიტყვებთან და გამოთქმებთან);</p> <p><u>ლექსიკა:</u> სინონიმი, ანტონიმი, კომპოზიტი; დანართი, ჩართული.</p>			
<p>თემატური ლექსიკა: დასახელებდა ის ლექსიკური ველი (მაგალითად, საცხოვრებელი სახლის ინტერიერთან დაკავშირებული სიტყვები ან უცხო ქვეყანაში მოგზაურობასთან დაკავშირებული სიტყვები და სხვ.), რომლის გააქტიურებაც ხდება მოცემულ თემაში. შესაძლოა მიეთითოს კონკრეტული/საკვანძო ლექსიკური ერთეულებიც.</p>				
<p>ტექსტის ტიპები და ჟანრები: შეირჩევა მოცემულ ტემატურ ერთეულში დასამუშავებელი ტექსტების ტიპები და ჟანრები ქვემოთ ჩამოთვლილთაგან.</p> <p>ტექსტის ტიპები - მხატვრული, არამხატვრული</p> <p>ტექსტის ჟანრები -</p> <ul style="list-style-type: none"> • მხატვრული ლიტერატურა: პროზაული და პოეტური ნაწარმოებები - ლექსები; ადაპტირებული მოთხრობები, იგავ-არაკები, მითები და ლეგენდები; • არამხატვრული ლიტერატურა: ა) პრაგმატული ტექსტები - ტელეპროგრამა, რეკლამა, აფიშა, ანონსი, ანოტაცია, გამოხმაურება ბ) საქმიანი ქაღალდები - განცხადება, სამოტივაციო წერილი, რეზიუმე (CV); გ) კორესპონდენცია - პირადი და მარტივი ოფიციალური წერილები, ინტერვიუ; დ) საინფორმაციო და შემეცნებითი ტექსტები - სტატიები წიგნებიდან, ჟურნალებიდან და გაზეთებიდან; ე) ბიოგრაფიული ტექსტები - ავტობიოგრაფია, ბიოგრაფია, ბიოგრაფიული ცნობარი/პორტრეტები, დღიური, მოგონება; • მედია/მულტიმედია ტექსტები: მხატვრული და დოკუმენტური ფილმები, სპექტაკლები; გასართობ-შემეცნებითი გადაცემები; სტატიები ვებგვერდიდან, ვებპორტალიდან; საპროგრამო თემატიკაზე მორგებული აუდიო-ვიდეო სასწავლო რესურსები; • სასწავლო მიზნებით შედგენილი (დიდაქტიზებული) ტექსტები: თემატური დიალოგები, თხრობითი ან აღწერითი ტექსტები; კითხვარები, მინიკვლევები, ანგარიშები. 				
<p>სამიზნე ცნებები და მათთან დაკავშირებული მკვიდრი წარმოდგენები: აქ იწერება საბაზო საფეხურის ცნებები და</p>	<p>I ეტაპის შუალედური მიზნები აქ ჩაიწერება რა მიზნებსაც ვისახავთ პირველ ეტაპზე იმ ლკომპლექსური დავალებების მიხედვით, რომლებიც ამ ეტაპზეა შემოთავაზებული.</p> <p>ქვედა სამი სვეტი შეეხება ამ თემის პირველ ეტაპს.</p> <table border="1" data-bbox="451 1753 1324 1818"> <tr> <td data-bbox="451 1753 611 1818">საკითხი და ქვეცნებები:</td> <td data-bbox="611 1753 906 1818">საკვანძო შეკითხვა / შეკითხვები:</td> <td data-bbox="906 1753 1324 1818">კომპლექსური დავალება/ დავალებები</td> </tr> </table>	საკითხი და ქვეცნებები:	საკვანძო შეკითხვა / შეკითხვები:	კომპლექსური დავალება/ დავალებები
საკითხი და ქვეცნებები:	საკვანძო შეკითხვა / შეკითხვები:	კომპლექსური დავალება/ დავალებები		

<p>მკვიდრი წარმოდგენები და არ იცვლება ქვემოთ მოცემული.</p> <p>საკომუნიკაციო სიტუაცია (1, 2, 3, 4, 6)</p> <p>კომუნიკაცია გულისხმობს ინფორმაციის გაცვლას ინდივიდებს შორის; კომუნიკაციის ფორმასა და შინაარსზე გავლენას ახდენს სიტუაციური მახასიათებლები: კომუნიკაციის მიზანი, კომუნიკაციის მონაწილეები (ადრესანტი, ადრესატი), კომუნიკაციის ადგილი და დრო.</p> <p>წარმატებული კომუნიკაციისთვის, აუცილებელია სიტუაციური მახასიათებლების გათვალისწინება;</p> <p>ტექსტის ტიპი და ჟანრი (შედეგები 1, 2, 3, 4, 5)</p> <p>ტექსტები იყოფა 2 ძირითად ტიპად: მხატვრულ და არამხატვრულ ტექსტებად. ერთი ჟანრის ტექსტებს აქვს საერთო მახასიათებლები (ენობრივ-სტილური, სტრუქტურულ-ორგანიზაციული და სხვა მსგავსებები). ტექსტის ჟანრობრივი მახასიათებლების ცოდნა მეხმარება როგორც ტექსტის გაგება-გააზრებაში, ისე კონკრეტული მიზნით შესაბამისი ჟანრის ტექსტების შედგენაში.</p>	<p>აქ, ამ გრაფაში შეირჩევა და ჩაიწერება ის საკითხები და ქვეცნებები, რომლებიც ამ კონკრეტულ ეტაპზე უნდა დამუშავდეს. შესაბამისად, ზემოთ შერჩეული საკითხებისა და ქვეცნებების ერთი ნაწილი აქაც გადმოვა, ხოლო დანარჩენი — მეორე და მესამე ეტაპებზე გადანაწილდება. შესაძლებელია, სამივე ეტაპზე განთავსდეს რომელიმე საკითხი თუ ქვეცნება.</p>	<p>ამ გრაფაში ჩასაწერი საკვანძო შეკითხვები უნდა დაუკავშირდეს ამ ეტაპის კომპლექსურ დავალებებს. ცხადია, ისინი მიემართება ზემოთ შერჩეული თემის საკვანძო შეკითხვებსაც, რომლებიც თავის მხრივ, საბაზო საფეხურის საკვანძო შეკითხვების გამოძახილს წარმოადგენს. საკვანძო შეკითხვების ჩამოყალიბებისას უნდა გავითვალისწინოთ მკვიდრი წარმოდგენებიც.</p>	<p>ქვემოთა გრაფაში ჩაიწერება იმ კომპლექსური დავალების პირობები, რომლებიც შემოთავაზებულია ამ ეტაპისთვის.</p> <p>გასათვალისწინებელია, რომ კომპლექსური დავალების პირობაში ასახული იყოს მკვიდრი წარმოდგენებიც ისე, რომ თემატური ერთეულის კომპლექსურმა დავალებებმა მთლიანად მოიცვას ყველა ცნების მკვიდრი წარმოდგენები.</p>
<p>ტექსტის სტრუქტურა, ორგანიზება (შედეგი</p>	<p>აქტივობები:</p> <p>აქ აღიწერება განსაზოვრციელებელი აქტივობები, ის დავალებები და სავარჯიშოები, რომლებიც მოცემულია მოსწავლის წიგნსა და სავარჯიშოების რვეულში. რასაკვირველია, შესაძლოა გაიწეროს დამატებითი მითითებებიც მასწავლებლებისთვის.</p>	<p>აი, აქ იწერება კომპლექსური დავალებების პირობები. ერთი ეტაპისთვის სასურველია 2-3 კომპლექსური დავალება.</p>	

<p>1, 4, 5, 6) ტექსტის სტრუქტურას ქმნის სიტყვიერი (მაგ., სათაური, ქვესათაური, აბზაცი, წარწერა) და არასიტყვიერი (მაგ., ილუსტრაცია, სვეტი, სქემა, სასვენი ნიშნები, ზეპირ ტექსტში - ინტონაცია) ელემენტების ერთობლიობა და მათი თავისებური განლაგება; ტექსტის სტრუქტურული ელემენტების ცოდნა და მასზე დაკვირვება მეხმარება როგორც ტექსტის გაგებაში, ისე კონკრეტული მიზნით შესაბამისი ტექსტის შედგენაში. ინტერპრეტაცია, საკუთარი დამოკიდებულების გამოხატვა (შედეგები: 1, 2, 3, 4, 5, 6) ინტერპრეტაცია გულისხმობს ტექსტის წარმოჩენას ახალი სახით / ფორმით; ინტერპრეტაციის დროს შემიძლება გამოვიყენო ტექსტში მოცემული მინიშნებები, პირადი გამოცდილება, ნასწავლი/ნაცნობი ტექსტების, ცნებებისა და საკითხების ცოდნა;</p>	<p>რესურსები: აქ ჩაიწერება ყველა ის რესურსი, რომელიც დაგვჭირდება ამ ეტაპისთვის, იქნება ეს ტექსტები, მოსასმენი აუდიოფაილები, სიმღერის აუდიო-ვიდეოფაილები, საპრეზენტაციო სლაიდები, ინტერნეტბმული თუ სხვ.</p>	
	<p>შეფასების კრიტერიუმები აქ წარმოდგენილია სამი რეკომენდაცია. პირველი არის სტანდარტში მოცემული ის ყალიბი, რომელიც დაგვეხმარება ცნებების მიხედვით შეფასების კრიტერიუმების ჩამოყალიბებაში. (ფრჩხილებში მიწერილია სტანდარტის შედეგები.) თემის ფარგლებში მოსწავლეს შეუძლია: კომუნიკაცია (1, 2, 3, 5, 6)</p> <ul style="list-style-type: none"> საკომუნიკაციო სიტუაციის მახასიათებლების გაცნობიერება და ინტერაქციის დროს მათი სათანადოდ გათვალისწინება. კონკრეტული ტექსტების გაგება-გააზრება და შედგენა-გაზიარება; ფუნქციური სამეტყველო აქტების მიზნობრივად შესრულება; ტექსტების შედგენა-გადმოცემის დროს შემოქმედებითი უნარ-ჩვევების გამოვლენა. <p>ტექსტის ტიპი და ჟანრი (შედეგები 1, 2, 3, 5)</p> <ul style="list-style-type: none"> ტექსტის ჟანრული მახასიათებლების ამოცნობა და მათი მიზნობრივად გამოყენება მსგავსი ტექსტების შექმნისას. <p>ტექსტის სტრუქტურა, ორგანიზება (შედეგი 5)</p> <ul style="list-style-type: none"> ტექსტის სტრუქტურული მახასიათებლების ამოცნობა და მათი მიზნობრივად გამოყენება; <p>ინტერპრეტაცია, საკუთარი დამოკიდებულების გამოხატვა (შედეგი: 4);</p> <ul style="list-style-type: none"> ტექსტში ასახული თემის, მიზნის, პრობლემის, ცალკეული საკითხების მიმართ საკუთარი დამოკიდებულების გამოხატვა, ახსნა-დასაბუთება და დასკვნების გამოტანა; საკუთარ გამოცდილებაზე დაყრდნობით ტექსტში ასახული განსხვავებული თვალსაზრისებისა და პერსონაჟთა ქცევის მოტივების შეფასება; ტექსტში მოცემული ინფორმაციის საკუთარ გამოცდილებასთან დაკავშირება. <p>გრამატიკა (შედეგი 5)</p> <ul style="list-style-type: none"> ტექსტის ძირითადი ენობრივი მახასიათებლების ამოცნობა და მათი გამოყენება კონკრეტული მიზნით; სხვადასხვა ფუნქციური სტილისათვის დამახასიათებელი სინტაქსური 	

<p>პირადი დამოკიდებულების გამოხატვა მეხმარება დასკვნის გამოტანაში, საკუთარი თავის უკეთ გაგებაში, ტექსტის პირად გამოცდილებასთან დაკავშირებაში და საშუალებას მაძლევს მოვემზადო რეალური ცხოვრებისთვის.</p> <p>ენობრივ-კულტურული თვითმყოფადობა (შედეგები 7, 8, 9)</p> <p>ქართული ენის შესწავლისას აღმოვაჩინე განსხვავებულ სოციოკულტურულ და კულტურულ სამყაროსაც (მაგ., თავისებურ ტრადიციებს, ზნე-ჩვეულებებს, განსხვავებულ ქცევის წესებს, ცხოვრების სტილს, სამყაროსეულ ხედვას); განსხვავებული ენისა და კულტურის აღმოჩენა და საკუთართან შედარება მეხმარება საკუთარი ენისა და კულტურის უკეთ გაცნობიერებაში; სოციოკულტურულ თავისებურებათა გაგება და გაზიარება ამდიდრებს ცოდნა-გამოცდილებას და ხელს უწყობს</p>	<p>კონსტრუქციების ამოცნობა და მათი ფუნქციური გამოყენება კონკრეტული მიზნით;</p> <ul style="list-style-type: none"> • ნასწავლი გრამატიკული საკითხების ცოდნის გამოყენება კონკრეტული სამეტყველო აქტების შესრულებისას. <p>ენის სწავლის სტრატეგიები (კოგნიტური სტრატეგიები) (შედეგები 1, 2, 3, 5)</p> <ul style="list-style-type: none"> • მოსმენის, კითხვის, წერისა და ლაპარაკის სტრატეგიების გამოყენება ტექსტების გაგება-გააზრებისა და შექმნა-გაზიარების ხელშესაწყობად; • ენობრივი (ლექსიკის, გრამატიკის) სტრატეგიების ეფექტურად გამოყენება კონკრეტული ენობრივი საკითხების ათვისების ხელშესაწყობად; • საკომუნიკაციო სიტუაციის შესაბამისი ენობრივი უნარ-ჩვევების ფუნქციური გამოყენება. <p>სწავლის პროცესის გაცნობიერებულად მართვა (მეტაკოგნიცია) (შედეგები 10, 11, 12)</p> <ul style="list-style-type: none"> • სასწავლო აქტივობებსა და დავალებებში გამოყენებული სტრატეგიების გაანალიზება და შეფასება ეფექტიანობისა და მიზანშეწონილობის თვალსაზრისით, შემადგენელი და ხელშემწყობი პირობების გაცნობიერება და საკუთარი წინსვლის ხელშეწყობა. <p>ენობრივ-კულტურული თვითმყოფადობა (შედეგები 7, 8, 9)</p> <ul style="list-style-type: none"> • კულტურული განსხვავებების მიმართ ინტერესის გამოჩენა; • განსხვავებულ კულტურებს შორის პარალელების გავლენა; საკუთარ სოციოკულტურულ გარემოსთან მსგავსება-განსხვავებების განსაზღვრა; • კულტურათა დიალოგისთვის ხელის შეწყობა შემოქმედებითი პროდუქტების შექმნის, ინტერპრეტირებისა და გაზიარების გზით. <p>ქვემოთ წარმოდგენილია მეორე რეკომენდაციის სახით შეფასების კრიტერიუმების ნიმუში კონკრეტულ თემაზე „ჩემი თავგადასავალი“ სტანდარტის 12 შედეგის მიხედვით დამზადებული. ფრჩხილებში აქაც შედეგების ნომრები უწერია.</p> <p>მოსწავლემ უნდა შეძლოს:</p> <ol style="list-style-type: none"> 1. სათანადო სტრატეგიების შერჩევითა და გამოყენებით, ავტობიოგრაფიული მხატვრული ტექსტის გაგება/გააზრება და ტექსტის ინფორმაციაზე დაყრდნობით დასკვნების გამოტანა; (1) აღწერითი, ილუსტრირებული და არგუმენტირებული ტიპის ტექსტის ზეპირად ან წერილობით შექმნა; (2) მიძაობის ტრადიციის შესახებ საუბარი, მოსაზრების ჩამოყალიბება და დასაბუთება; (3) 2. ავტობიოგრაფიული მხატვრული საკითხავი და მოსასმენი ტექსტებისადმი დამოკიდებულების გამოხატვა (4), ენობრივი საშუალებების ამოცნობა და გამოყენება (5) ტექსტების შედგენისას შემოქმედებითობის წარმოჩენა (6). 3. ავტობიოგრაფიულ მხატვრულ ნაწარმოებს აანალიზებს სოციოკულტურული თვალსაზრისით (7), გამოყოფს და პოზიტიურად უდგება საკუთარსგან განსხვავებულ კულტურულ მახასიათებლებს (8), წარმოაჩენს საკუთარ კულტურულ მახასიათებლებს. (9) 4. საკუთარი სწავლის დაგეგმვა და წარმართვა (10), ამ პროცესში მასწავლებელთან და თანაკლასელებთან კონსტრუქციული
---	---

<p>კულტურულ თვითმყოფადობათა დაფასებასა.</p> <p>გრამატიკა (შედეგები 5)</p> <p>სიტყვები ერთმანეთს გარკვეული წესების მეშვეობით უკავშირდებიან, რომელთა ცოდნაც მნიშვნელოვანია მათ შორის აზრობრივი მიმართებების გასაგებად; გრამატიკული საკითხებისა და ტექსტის ენობრივი მახასიათებლების ცოდნა მნიშვნელოვანია წარმატებული კომუნიკაციისათვის.</p> <p>ენის სწავლის სტრატეგიები (კოგნიტური სტრატეგიები) (შედეგები 1, 2, 3, 5)</p> <p>ენის სწავლას უკეთ შეეძლებ, თუ გამოვიყენებ სხვადასხვა გონებრივ ხერხს, ანუ სტრატეგიებს; თითოეულ სამეტიყველო აქტივობაზე (მოსმენა-გაგებაზე, კითხვა-გაგებაზე, ზეპირ და წერით მეტყველებაზე) მუშაობა მოითხოვს განსხვავებული ხერხების, ანუ სტრატეგიების</p>	<p>თანამშრომლობა (11), შეთავაზებული საკითხავი და მოსასმენი ტექსტების გააზრებულად გამოყენება (12).</p> <p>ქვემოთ მესამე რეკომენდაცია კი პროგრამიდანაა შეფასების კრიტერიუმების ნიმუში თემის „პროფესიის არჩევა“ მიხედვით.</p> <p>მოსწავლემ უნდა შეძლოს:</p> <ul style="list-style-type: none"> • საუბრის თემისა და მიზნის, ძირითადი საკითხების, მისთვის საინტერესო მნიშვნელოვანი დეტალების გაგება; თანამოსაუბრეთა თვალსაზრისებისა და დამოკიდებულებების, დადებითი და უარყოფითი შეფასებების, მათი განწყობებისა და ემოციების ამოცნობა (ქ.მ.საბ. 1. 5); • მოცემული კულტურულ-სოციალური გარემოსა და უცხო კულტურისათვის დამახასიათებელი ქცევის ეტიკეტის ამოცნობა; კონკრეტული სოციალურ-კულტურული ფასეულობების მიმართ საკუთარი / სხვების დამოკიდებულებების გაანალიზება; კულტურულ თავისებურებებზე საუბრისას საკუთარ შეხედულებებისა და დამოკიდებულების კორექტულად გამოხატვა (ქ.მ.საბ. 1. 7. 8. 9); • კონკრეტული საკითხის / დასმული პრობლემის მიმართ საკუთარი პოზიციის დასაბუთებული ახსნა -რატომ ფიქრობს ასე; არგუმენტირებული კომენტარების გაკეთება; ცალკეული ქმედებების, ფაქტებისა თუ მოვლენების შეფასება და კონკრეტული დასკვნების გამოტანა; პირადი ან სხვისი გამოცდილებიდან სათანადო მაგალითების დამოწმება საკუთარი თვალსაზრისის გასამყარებლად (ქ.მ.საბ. 1. 2. 3. 4. 6); • ზეპირი და/ან წერითი მეტყველებისას ტექსტის ფორმალური მხარის დაცვა; საკომუნიკაციო სიტუაციის შესატყვისი სტრუქტურული და სტილური მახასიათებლების შერჩევა; ნასწავლი ენობრივ-გრამატიკული საშუალებების კონტექსტის შესაბამისად გამოყენება; აზრის თანამიმდევრულად, მკაფიოდ და გასაგებად ჩამოყალიბება (ქ.მ.საბ. 2. 4. 5. 6); • სასწავლო საქმიანობის დაგეგმვისას შესასრულებელი სამუშაოს თანამიმდევრობისა და მისი განხორციელების ეტაპების შედგენა; საჭირო რესურსების შექმნა და გამოყენება; დავალების შესრულებისას საკომუნიკაციო ამოცანის შესატყვისი სტრატეგიების შერჩევა და გამოყენება; შედეგებზე დაკვირვებით გამოყენებული სტრატეგიების შეფასება სათანადოობისა და ეფექტიანობის თვალსაზრისით; იმ მიზეზებისა და ფაქტორების გაანალიზება, რომლებიც ხელს უშლის წინსვლაში (ქ.მ.საბ. 10. 11. 12). 			
	<p>II ეტაპის შუალედური მიზნები</p>			
	<table border="1"> <tr> <td data-bbox="453 1585 727 1731"> <p>საკითხი და ქვეცნებები:</p> </td> <td data-bbox="727 1585 927 1731"> <p>საკვანძო შეკითხვა/ შეკითხვები:</p> </td> <td data-bbox="927 1585 1337 1731"> <p>კომპლექსური დავალება/ დავალებები</p> </td> </tr> </table>	<p>საკითხი და ქვეცნებები:</p>	<p>საკვანძო შეკითხვა/ შეკითხვები:</p>	<p>კომპლექსური დავალება/ დავალებები</p>
<p>საკითხი და ქვეცნებები:</p>	<p>საკვანძო შეკითხვა/ შეკითხვები:</p>	<p>კომპლექსური დავალება/ დავალებები</p>		
	<table border="1"> <tr> <td data-bbox="453 1731 927 1803"> <p>აქტივობები:</p> </td> <td data-bbox="927 1731 1337 1803"></td> </tr> </table>	<p>აქტივობები:</p>		
<p>აქტივობები:</p>				

<p>გამოყენებას; ამ სტრატეგიების აღმოჩენა და გამოყენება მიადვილებს სწავლას და საშუალებას მამლევს მკვეთრად გავაუმჯობესო ჩემი მიღწევები. ლექსიკისა და გრამატიკის ათვისებას მიადვილებს ასევე სათანადო სტრატეგიების გამოყენება. სწავლის პროცესის გაცნობიერებულად მართვა (მეტაკოგნიცია) (შედეგები: 10, 11, 12) სტრატეგიების კარგი მცოდნე, ანუ მოსწავლე-სტრატეგი აკვირდება სწავლის პროცესს, აცნობიერებს იმ სტრატეგიებს და იმ პირობებს, რომლებიც ხელს უწყობს მის წინსვლას, გეზს ამლევს სწავლის პროცესს და ქმნის წინსვლის ხელშემწყობ პირობებს; სწავლაში წინსვლა დამოკიდებულია ჩემს სტრატეგიულობაზე, და არა - ჩემს თანდაყოლილ უნარებზე.</p>			
	რესურსები:		
	შეფასების კრიტერიუმები:		
	III ეტაპის შუალედური მიზნები		
	საკითხი და ქვეცნებები:	საკვანძო შეკითხვა / შეკითხვები:	კომპლექსური დავალება/ დავალებები
	აქტივობები:		
	რესურსები:		
	შეფასების კრიტერიუმები:		
	მკვიდრი წარმოდგენები, რომლებიც მოსწავლეს თემის სწავლის შემდეგ უნდა ჩამოუყალიბდეს:		

აქ დაიწერება ის უზოგადესი დებულებები, რაც კონკრეტული თემის შესწავლის შემდეგ შეიძლება გაკეთდეს. ქვემოთ წარმოდგენილია მკვიდრი წარმოდგენები „ჩემი თავგადასავლის მიხედვით. თუმცა, მის შემდეგ მოცემული პროგრამის ნიმუში უფრო მარტივი და ალქმადია.

ჩვენი საცხოვრებელი ფიზიკური და ადამიანური გარემო განსხვავებულია და იცვლება, როგორც დროთა განმავლობაში, ასევე კულტურული არეალის მიხედვით.

ჩემს მშობლიურ კუთხეში მცხოვრები ადამიანები განსხვავდებიან საქართველოს სხვადასხვა კუთხეში მცხოვრები ადამიანებისგან, როგორც ცხოვრების წესით, საქმიანობით, ტრადიციებით. ამის მიუხედავად, ყველასთვის კარგი იქნება ერთიანობა და კარგი ურთიერთობები;

ადამიანებმა უნდა ვაკეთოთ ის საქმე, რაც გვინტერესებს და წარმატების მისაღწევად ბევრი უნდა ვიშრომოთ.

ავტობიოგრაფიული მხატვრული ტექსტებისა და ავტობიოგრაფიების უკეთ გასაგებად შემიძლია გამოვიყენო ტექსტის ელემენტების, ენობრივი საშუალებებისა და კითხვის სტრატეგიების ცოდნა;

ნასწავლი ლიტერატურის, ტექსტის ელემენტების, ენობრივი საშუალებებისა და სტრატეგიების ცოდნა მნიშვნელოვანია იმისათვის, რომ შევძლო კონკრეტული საკომუნიკაციო ამოცანების გადაჭრა საკუთარი თავის, საკუთარი საცხოვრებელი გარემოსა და ავტობიოგრაფიული მონაცემების წარდგენისას.

ქვემოთ მოცემული მკვიდრი წარმოდგენები პროგრამიდანაა მოტანილი IX კლასის თემის „პროფესიული არჩევანი“ მიხედვით.

- უცხო სოციოკულტურული კონტექსტების გათვალისწინება მეხმარება პირადი გამოცდილების გამდიდრებაში; მცდარი წარმოდგენების გადაფასებაში; საკუთარი პროფესიული არჩევანის სწორად განსაზღვრაში;
- პირადი ინტერესებისა და სურვილების გარდა, პროფესიის არჩევნისას მნიშვნელოვანია შესაბამისი ცოდნისა და უნარების გათვალისწინება;
- საქმიანი ქაღალდებისა თუ სხვა ოფიციალური ტექსტების უკეთ შესაქმნელად შემიძლია გამოვიყენო ტექსტის ელემენტების, ენობრივი საშუალებებისა და წერის სტრატეგიების ცოდნა;
- ნასწავლი ლიტერატურის, ენობრივი საშუალებებისა და სტრატეგიების ცოდნა მნიშვნელოვანია იმისათვის, რომ შევძლო კონკრეტული საკომუნიკაციო ამოცანების გადაჭრა საზოგადოების სხვადასხვა ჯგუფთან ურთიერთობებისას.

VI თავი – თემატური ერთეულები

თავი 1 - უფრო სწრაფად, უფრო მადლა, უფრო ძლიერ!

<p>კავშირი სტანდარტით განსაზღვრულ ძირითად თემატურ ბლოკებთან და სასწავლო თემებთან:</p> <p>I. მე და სამყარო: ყველაფერი ჩემ შესახებ (მონაცემები, ჰობი, ინტერესები, უახლოესი გერმები, მომავლის დაგეგმვა);</p> <p>II. სოციალულობა და კულტურა: ღირებულებები და ფასეულობები (სოციალულობა, ტრადიციები; ისტორიული მოვლენები).</p>	<p>თემატური საკვანძო შეკითხვები:</p> <ol style="list-style-type: none"> 1. რას შეუძნებთ საინფორმაციო ტექსტი / ინტერვიუ / სიუჟეტის ტექსტი? რას ეხება მოცემული ინფორმაცია? 2. რამ შეიძლება ხელი ტექსტის (ინფორმაციის) გაგებაში და რატომ? 3. რა ენობრივ ცოდნასა და სტრატეგიებს ვიყენებ ტექსტის (ინფორმაციის) გასაგებად? საკომუნიკაციო ამოცანების გადასაჭრელად? 4. როგორ შემიძლია გადმოვიცე ჩემი ცოდნა, გამოვხატო აზრები, ფიქრები და დამოკიდებულებები თემის მიმართ? რა ენობრივ ცოდნასა და სტრატეგიებს ვიყენებ ამისთვის? 5. რას ვეყრდნობი საკუთარი აზრის გამოხატვისას? ჩემი შეფასებები რის საფუძველზე (რატომ) გამომაქვს ესა თუ ის დასკვნა? 6. მიჭირს თუ არა საკუთარი სწავლის (სასწავლო საქმიანობის) დაგეგმვა? 7. რა გვგვაკეთე ან არ/ვერ გვგვაკეთე იმისათვის, რომ მიზნისთვის მიმეღწია? რა სტრატეგიები და საგანმანათლებლო რესურსები გამოვიყენე ამისთვის? 8. მოვახერხე თუ არა თანაშემროლობა სხვებთან? რამ შემიწყო ან შემიშალა ხელი? რა გავაკეთე იმისათვის, რომ შეთანხმებებისათვის მიმეღწია?
<p>თემის ფარგლებში დასამუშავებელი კვებები და საკითხები:</p> <p>კომუნიკაცია ქვეცნებები:</p> <p>სიტუაციური მახასიათებლები: კომუნიკაციაში მონაწილეები, მათი ვინაობა; კომუნიკაციის მიზანი, კომუნიკაციის თემა; ადრესატი, ადრესანტი; კომუნიკაციის ადგილი, დრო;</p> <p>მეტყველების ფუნქციური ტიპები: თხრობა, აღწერა, მსჯელობა</p> <p>სამეტყველო აქტები:</p> <ul style="list-style-type: none"> • ინტერაქცია სოციალურ რიტუალებში (კომუნიკაციაში დაწესება/დასრულება, თავზანიონის გამოხატვა, მილოცვა, მადლობის გადახდა); • ინტერაქცია ინფორმაციის მოსაპოვებლად (პირადი და სხვისი მონაცემების გაცემა; ადამიანის/საქმიანობის აღწერა/დახასიათება; საჭიროებების / მოთხოვნების / სურვილების გაზიარება (საქმიანობა, გეგმები/განზრახვა და ა.შ.); • ინტერაქცია გრძნობა/ემოციისა და შეხედულებების/ დამოკიდებულებების შესახებ (დადებითი და უარყოფითი გრძნობების და ემოციების, შთაბეჭდილების, შეფასების, პოზიციის გამოხატვა; კმაყოფილება, ინტერესი, სიხარული); 	

- **ინტერაქცია დროისა და სივრცის შესახებ** (დროში ლოკალიზება, მოქმედების ქრონოლოგია, სივრცე და ხანგრძლივობა, თანადროულობა; ადგილმდებარეობისა და მიმართულებების მითითება / განსაზღვრა: დანიშნულების ადგილი...).

ტექსტის ტიპი და ჟანრი

ქვენებები:

ტექსტის ტიპები - არამხატვრული

ტექსტის ჟანრები -

- **არამხატვრული ლიტერატურა:** ა) კორესპონდენცია - ინტერვიუ; ბ) საინფორმაციო და შემეცნებითი ტექსტები - სტატები წიგნებიდან, ჟურნალებიდან და გაზეთებიდან;
- **მედია/მულტიმედია ტექსტები:** საპროგრამო თემატიკაზე მორგებული აუდიო-ვიდეო სასწავლო რესურსები;

ტექსტის სტრუქტურა, ორგანიზება

ქვენებები:

- **ტექსტის მარგანიზებული სიტყვიერი/გერბალური ელემენტები** (მაგ., *სათაური, ქვესათაური, აზავი, რუბრიკა, წარწერა, შემოკლებული სიტყვები*);
- **ტექსტის მარგანიზებული არასიტყვიერი/არაგერბალური ელემენტები** (მაგ., *ილუსტრაცია, სვეტი, სქემა, ცხრილი, ლოგო; ტიპოგრაფიული მინიშნებები - დახრილი, წვრილი/მხვილი შრიფტი, ხაზგასმე, სასვენი ნიშნები; ინტონაცია, მიმიკა, ფესტიკულაცია, ხმის ტემპი*);
- **აზავის სტრუქტურა** - თემატური წინადადება, დამზარე წინადადებები (დამატებითი ინფორმაციის შემცველი მაგალითი, დეტალი, მონაცემი), დასკვნითი წინადადება;

ინტერპრეტაცია

ქვენებები:

ჟანრი; თემა, იდეა; მოქმედების დრო და ადგილი; სიუჟეტი

გრამატიკა

ქვეცნებები: მორფოლოგია, მართლწერა და პუნქტუაცია, ლექსიკა

ენობრივი საკითხები:

- **მთხველლად:** არსებითი სახელი; ბრუნვები და ბრუნვათა ფუნქციები; ნაცვალსახელის ჯგუფები და მათი ფუნქციები; ზედსართავი და რიცხვითი სახელები; პირთა კომბინაციები სხვადასხვა ტიპის ზმნებში (სუბიექტური და ობიექტური პირების გამოხატვა); ზმნის აქტიური და პასიური ფორმები; შესრულებელი მოქმედების გამომხატვა წარსულში (ფორმა და შინაარსი - ერთგზისი და მრავალგზისი მოქმედება, შესრულებული მოქმედების პროცესი და შედეგი, ფორმალური სიტყვები და მათი ფუნქციები (ზმნიზება, თანდებელი, კავშირი და ნაწილაკი);
- **მართლწერისა და პუნქტუაციის საკითხები:** რიცხვითი სახელების მართლწერა (რთული რიცხვითი სახელები, როგორც რიცხვითი სახელების გამოხატვა არაბული და რომული ციფრებით);
- **ლექსიკა:** სინონიმი, ანტონიმი, კომპოზიტი;

<p>ენის სწავლის სტრატეგიები მოსმენის სტრატეგიები მოსმენის პროცესის თითოეული ფაზისთვის (მოსმენამდე, მოსმენის დროს, მოსმენის შემდეგ); კითხვის სტრატეგიები კითხვის პროცესის თითოეული ფაზისთვის (კითხვამდე, კითხვის დროს, კითხვის შემდეგ); ლაპარაკის სტრატეგიები ზეპირ კომუნიკაციამდე და კომუნიკაციის დროს; წერის სტრატეგიები წერის პროცესის თითოეული ფაზისთვის (წერის დაწყებამდე, წერის დროს, პირველი ვარიანტის შექმნის შემდეგ); ლექსიკისა და გრამატიკის სწავლის სტრატეგიები:</p> <ul style="list-style-type: none"> • დამახსოვრების სხვადასხვა ხერხის გამოყენება; • დედუქცია - ენის სწავლების კონტექსტში გულისხმობს ენობრივი კანონზომიერების/წესის ამოცნობას, განზოგადებას და გამოყენებას კონკრეტულ მაგალითებში. <p>ინდუქცია - ენის სწავლების კონტექსტში გულისხმობს კონკრეტულ მაგალითებზე დაყრდნობით წესის გამოყენებას. სწავლის პროცესის განრიგების უზრუნველყოფის მართვა (მეტაკოგნიცია) ქვეინტეგრები: დავალების ღირებულების განკერძოება, დავალების მოთხოვნების განსაზღვრა; დავალების დაგეგმვა, მიღწევების თვითშეფასება, თანაშეფასება; სწავლის სტრატეგიების შეფასება; წინსვლის დაგეგმვა;</p> <p>ენობრივ-კულტურული თვითმყოფადობა საკითხები: სოციოკულტურული რეალიები, ზნე-ჩვეულებები, ტრადიციები, ეროვნული და რელიგიური დღესასწაულები, ფასეულობები;</p>	<p>სამეტყველო აქტები: 1.1. სოციალური ურთიერთობები: მისაღება/დამშვიდობება, მოკითხვა, წარდგენა, თხოვნა, მილოცვა/კეთილი სურვილების /თავაზიანობის გამოხატვა, მადლობის გადახდა 1.2. ინფორმაციის გაცვლა: პირადი მონაცემები, / მოთხოვნები / სურვილები, საქმიანობა, გეგმები / განზრახვა, 1.3. აღწერა-დახასიათება: ადამიანის ხასიათი, თვისებები; ქმედების / მოვლენის აღწერა 1.4. გრძობა/ემოციისა და შეფასება / დამოკიდებულების გამოხატვა:</p> <p>ენობრივი საკითხები:</p> <ul style="list-style-type: none"> • მორფოლოგია: არსებითი სახელი; ბრუნვები და ბრუნვათა ფუნქციები; ნაცვალსახელის ჯგუფები და მათი ფუნქციები; ზედსართავი და რიცხვითი სახელები; პირთა კომბინაციები სხვადასხვა ტიპის ზმნებში (სუბიექტური და ობიექტური პირების გამოხატვა); ზმნის აქტიური და პასიური ფორმები; შესრულებული მოქმედების გამოხატვა წარსულში (ფორმა და შინაარსი - ერთგზისი და მრავალგზისი მოქმედება, შესრულებული მოქმედების პროცესი და შედეგი, ფორმაუცვლელი სიტყვები და მათი ფუნქციები (ზმნობი, თანდებელი, კავშირი და ნაწილაკი); მართლწერისა და პუნქტუაციის საკითხები: რიცხვითი სახელების მართლწერა (რთული რიცხვითი სახელები, როგორც რიცხვითი სახელების გამოხატვა არაბული და რომაული ციფრებით); ლექსიკა: სინონიმი, ანტონიმი; კომპოზიტი;
--	---

<p>დადებითი/უარყოფითი ემოციები, დადებითი / უარყოფითი შეფასება, შთაბეჭდილება, პოზიციის გამოხატვა</p> <p>1.5. დროში ორიენტირება: დროში ლოკალიზება, ქრონოლოგია, სიხშირე</p> <p>1.6. სივრცეში ორიენტირება: ადგილმდებარეობის მითითება</p>				
<p>თემატური ლექსიკა: სპორტის სახეობებთან / ოლიმპიადასთან დაკავშირებული ლექსიკური ერთეულები</p> <p>ტექსტის ტიპები და ჟანრები: ტექსტის ტიპები - არამხატვრული ტექსტის ჟანრები -</p> <ul style="list-style-type: none"> • არამხატვრული ლიტერატურა: ა) კორესპონდენცია - ინტერვიუ; ბ) საინფორმაციო და შემეცნებითი ტექსტები - სტატიები წიგნებიდან, ჟურნალებიდან და გაზეთებიდან; • მედია/მულტიმედია ტექსტები: საპროგრამო თემატკაზე მორგებული აუდიო-ვიდეო სასწავლო რესურსები; 				
<p>I ეტაპის შუალედური მიზნები</p> <table border="1"> <tr> <td data-bbox="699 1512 758 1879"> <p>საკითხი და კმეცნებები: საინფორმაციო ტექსტი სპორტის სახეობების შესახებ</p> </td> <td data-bbox="758 1512 874 1879"> <p>საკვანძო შეკითხვა / შეკითხვები: 1. რას ეხება საინფორმაციო ტექსტი? 2. რა ცოდნა და სტრატეგიები გამოიყენო საინფორმაციო ტექსტის უკეთ გასაგებად? 3. როგორ გამოვიყენო საინფორმაციო ტექსტში მოცემული ინფორმაცია კონკრეტულ თემაზე სასაუბროდ? 4. რა გრამატიკული ცოდნა შეიძლება კონკრეტულ თემაზე საუბრისთვის?</p> </td> <td data-bbox="874 1512 1410 1879"> <p>კომპლექსური დავალები/ დავალები კომპლექსური დავალება N1 ისაუბრე თემაზე: „სპორტი ჩემს ცხოვრებაში“ საუბარში დაგეხმარება შემდეგ შეკითხვებზე პასუხის გაცემა: • რა მნიშვნელობა აქვს სპორტს ადამიანის ცხოვრებაში? • ხარ თუ არა დაკავებული სპორტის რომელიმე სახეობით? • ხშირად უყურებ თუ არა სპორტულ გადაცემებს? • რომელ გუნდს / სპორტმენს გულშემბატკივრობ?</p> <p>საუბრის შემდეგ დაფიქრდი: • როგორ შეასრულე ეს დავალება? • რა დაგეხმარა გაბმულად საუბარში? • რა იყო რთული?</p> </td> </tr> </table> <p>სამიზნე ცნებები და მათთან დაკავშირებული მკვიდრი წარმოდგენები: საკომუნიკაციო სიტუაცია (1, 2, 3, 4, 6) კომუნიკაცია გულისხმობს ინფორმაციის გაცვლას ინდივიდებს შორის; კომუნიკაციის ფორმასა და შინაარსზე გავლენას ახდენს სიტუაციური მახასიათებლები: კომუნიკაციის მიზანი, კომუნიკაციის მონაწილეები (ადრესანტი, ადრესატი), კომუნიკაციის ადგილი და დრო. წარმატებული კომუნიკაციისთვის, აუცილებელია სიტუაციური მახასიათებლების გათვალისწინება;</p>		<p>საკითხი და კმეცნებები: საინფორმაციო ტექსტი სპორტის სახეობების შესახებ</p>	<p>საკვანძო შეკითხვა / შეკითხვები: 1. რას ეხება საინფორმაციო ტექსტი? 2. რა ცოდნა და სტრატეგიები გამოიყენო საინფორმაციო ტექსტის უკეთ გასაგებად? 3. როგორ გამოვიყენო საინფორმაციო ტექსტში მოცემული ინფორმაცია კონკრეტულ თემაზე სასაუბროდ? 4. რა გრამატიკული ცოდნა შეიძლება კონკრეტულ თემაზე საუბრისთვის?</p>	<p>კომპლექსური დავალები/ დავალები კომპლექსური დავალება N1 ისაუბრე თემაზე: „სპორტი ჩემს ცხოვრებაში“ საუბარში დაგეხმარება შემდეგ შეკითხვებზე პასუხის გაცემა: • რა მნიშვნელობა აქვს სპორტს ადამიანის ცხოვრებაში? • ხარ თუ არა დაკავებული სპორტის რომელიმე სახეობით? • ხშირად უყურებ თუ არა სპორტულ გადაცემებს? • რომელ გუნდს / სპორტმენს გულშემბატკივრობ?</p> <p>საუბრის შემდეგ დაფიქრდი: • როგორ შეასრულე ეს დავალება? • რა დაგეხმარა გაბმულად საუბარში? • რა იყო რთული?</p>
<p>საკითხი და კმეცნებები: საინფორმაციო ტექსტი სპორტის სახეობების შესახებ</p>	<p>საკვანძო შეკითხვა / შეკითხვები: 1. რას ეხება საინფორმაციო ტექსტი? 2. რა ცოდნა და სტრატეგიები გამოიყენო საინფორმაციო ტექსტის უკეთ გასაგებად? 3. როგორ გამოვიყენო საინფორმაციო ტექსტში მოცემული ინფორმაცია კონკრეტულ თემაზე სასაუბროდ? 4. რა გრამატიკული ცოდნა შეიძლება კონკრეტულ თემაზე საუბრისთვის?</p>	<p>კომპლექსური დავალები/ დავალები კომპლექსური დავალება N1 ისაუბრე თემაზე: „სპორტი ჩემს ცხოვრებაში“ საუბარში დაგეხმარება შემდეგ შეკითხვებზე პასუხის გაცემა: • რა მნიშვნელობა აქვს სპორტს ადამიანის ცხოვრებაში? • ხარ თუ არა დაკავებული სპორტის რომელიმე სახეობით? • ხშირად უყურებ თუ არა სპორტულ გადაცემებს? • რომელ გუნდს / სპორტმენს გულშემბატკივრობ?</p> <p>საუბრის შემდეგ დაფიქრდი: • როგორ შეასრულე ეს დავალება? • რა დაგეხმარა გაბმულად საუბარში? • რა იყო რთული?</p>		

<p>ტექსტის ტიპი და ჟანრი (შედეგები 1, 2, 3, 4, 5)</p> <p>ტექსტები იყოფა 2 ძირითად ტიპად: მხატვრულ და არამხატვრულ ტექსტებად. ერთი ჟანრის ტექსტებს აქვს საერთო მახასიათებლები (ენობრივ-სტილური, სტრუქტურულ-ორგანიზაციული და სხვა მსგავსებები). ტექსტის ჟანრობრივი მახასიათებლების ცოდნა მუხმარება როგორც ტექსტის გაგება-გაზრებაში, ისე კონკრეტული მიზნით შესაბამისი ჟანრის ტექსტების შედგენაში.</p> <p>ტექსტის სტრუქტურა, ორგანიზება (შედეგი 1, 4, 5, 6)</p> <p>ტექსტის სტრუქტურას ქმნის სიტყვიერი (მაგ., სათაური, ქვესათაური, აბზაცი, წარწერა) და არასიტყვიერი (მაგ., ილუსტრაცია, სვეტი, სქემა, საგენი ნიშნები, ზეპირ ტექსტი - ინტონაცია) ელემენტების ერთობლიობა და მათი თავისებური განლაგება; ტექსტის სტრუქტურული ელემენტების ცოდნა და მასზე დაკვირვება მუხმარება როგორც ტექსტის გაგებაში, ისე</p>	<p>აქტივობები:</p> <p>N1, 2, 3 – ინტერესის გაღვივების მიზნით წინაწარმოების გააქტიურება: სპორტის წყნობის სახეობების გახსენება, ასევე ახალი ინფორმაციის მიწოდება;</p> <p>N4 – ინტერაქცია – პირადი გამოცდილების გაზიარება; დავლება წარმოადგენს შეკითხვებს, ამ შეკითხვითა დაწერილი მეთოდები კომპლექსურ დავლებშიც. აქტივობის მიზანია, მოსწავლემ შეძლოს საკუთარი გამოცდილების გადმოცემა და დამოკიდებულებების გამოხატვა სპორტთან დაკავშირებით; ამიტომ მასწავლებელმა ყურადღება უნდა მიუქციოს იმას, რომ მოსწავლეებმა სწორად გამოიყენონ გრამატიკული კონსტრუქციები, კერძოდ: მე მომწონს/მინტერესებს ხელბურთი, მე ვთამაშობ / ვუყურებ ხელბურთს.</p> <p>N5, 6, 7 – სახელთა წარმოქმნა და გაგება-გაზრება მათ გამოყენებაში; მასწავლებელმა ყურადღება უნდა გაამახვილოს იმაზე, რომ სხვადასხვა სპორტსმენის სახელი იწარმოება სხვადასხვა აფიქსებით, რაც უნდა დაიმსახუროს, რადგან არ არსებობს მათი წარმოების კანონზომიერება.</p> <p>N7 – სახელთა წარმოქმნა და გაგება-გაზრება მათ გამოყენებაში; ამ აქტივობაში მოსწავლეები კიდევ ერთხელ გაგარჯიშდებიან სპორტსმენთა სახელების გამოყენებაში, ასევე გაიხსენებენ გრამატიკულ კონსტრუქციას — აწყოში ზმნასთან სუბიექტ-ობიექტის ურთიერთობის წესში.</p> <p>N8, 9, 10 – საინფორმაციო ტექსტის გაგება-გაზრება გლობალურ და სელექციურ დონეზე;</p> <p>N11, 12 – ლექსიკური ერთეულების განმარტება და მათ გამოყენებაში ვარჯიში;</p> <p>მე-11 დავლებაში შემავალ ლექსიკურ ერთეულებში ზოგი არის კომპოზიტი. აქ საჭიროა, მასწავლებელმა განუმარტოს მოსწავლეებს კომპოზიტის არსი და იქვე, იმავე დავლებაში არსებული სიტყვების რესურსის დახმარებით განასხვავებინოს, რომელია კომპოზიტი, და რომელი — არა. ასევე, მასწავლებლის დახმარებით, მოიფიქრონ სხვა კომპოზიტებიც. ასევე, მნიშვნელოვანია, რომ მასწავლებელმა აუხსნას კომპოზიტების წერის წესი:</p>	<ul style="list-style-type: none"> რა გათვალისწინონ შენმა თანაკლასეულებმა მსგავსი დავლების შესრულებისას?
--	--	---

<p>კონკრეტული მიზნით შესაბამისი ტექსტის შედგენაში. ინტერპრეტაცია, საკუთარი დამოკიდებულების გამოხატვა (შედეგები: 1, 2, 3, 4, 5, 6)</p> <p>ინტერპრეტაცია გულისხმობს ტექსტის წარმოჩენას ახალი სახით / ფორმით;</p> <p>ინტერპრეტაციის დროს შემიძლება გამოვიყენო ტექსტი მოცემული მინიშნებები, პირადი გამოცდილება, ნასწავლი/ნაცნობი ტექსტების, ცნებებისა და საკითხების კოდნა;</p> <p>პირადი დამოკიდებულების გამოხატვა მებნარება დასკვნის გამოტანაში, საკუთარი თავის უკეთ გაგებაში, ტექსტის პირად გამოცდილებასთან დაკავშირებაში და საშუალებას მძლევს მოვეწვადო რეალური ცხოვრებისთვის.</p> <p>ენობრივ-კულტურული თვითმყოფადობა (შედეგები 7, 8, 9)</p> <p>ქართული ენის შესწავლისას აღმოვაჩინეთ განსხვავებულ სოციოკულტურულ და კულტურულ სამყაროსაც (მაგ., თავისებურ ტრადიციებს, ზნე-ჩვეულებებს, განსხვავებულ ქცევის წესებს, ცხოვრების სტილს, სამყაროსეულ ხედვას); განსხვავებული ენისა და კულტურის აღმოჩენა და საკუთართთან შედარება მებნარება საკუთარი ენისა და</p>	<p>ამ შემთხვევაში ის, რომ დავალებაში არსებული კომპოზიციები ერთად იწერება.</p> <p>N13.14 – აქტივობების მიზანია ტექსტის გაგება დეტალურ დონეზე;</p> <p>N15 – არგუმენტირებული მსჯელობა:</p> <p>აქტივობა წარმოადგენს არგუმენტირებულ მსჯელობას. ძალიან მნიშვნელოვანია დაისახოს სტრატეგიები, რომლებიც ხელს შეუწყობს მსჯელობის გამართულად წარმართვას. მაგ. მსჯელობის დაწყებამდე მოსწავლეებს მიეცეთ დრო, რომ მოიფიქრონ არგუმენტები; მასწავლებელმა შესთავაზოს მსჯელობისთვის შესაფერისი ფრაზები თუ კალიბრები: მე ვფიქრობ... ჩემი აზრით... სპორტი მნიშვნელოვანია სპორტსმენისთვის / გულშემტკიცებისთვის იმიტომ, რომ / რადგან... N16 – კომპლექსური დავალება – საუბარი თემაზე: „სპორტი ჩემ ცხოვრებაში“</p> <p>ეს არის კომპლექსური დავალება, ამიტომ მასწავლებელმა უნდა გაახსენებინოს მოსწავლეებს ის შეკითხვები (N 4), თუ სტრატეგიები (N 15), რომლებიც დაეხმარება მათ კომპლექსური დავალების ხარისხიანად შესრულებაში.</p>	<p>რესურსები:</p> <p>მოსწავლის წიგნი, მოსწავლის რვეული</p>
<p>შეფასების კრიტერიუმები მოსწავლემ უნდა შეძლოს:</p> <ol style="list-style-type: none"> 1. სათანადო სტრატეგიების შერჩევითა და გამოყენებით სპორტის თემაზე საინფორმაციო ტექსტის გაგება/გააზრება და ტექსტის ინფორმაციაზე დაყრდნობით მსჯელობა / დასკვნის გამოტანა; (1) სპორტის შესახებ საუბარი, მოსაზრების ჩამოყალიბება და დასაბუთება; (3) პირადი ან სხვისი გამოცდილებიდან სათანადო მგალითების დამოწმება საკუთარი თვალსაზრისის გასამყარებლად (4) 2. ენობრივი საშუალებების ამოცნობა და გამოყენება (5) 3. საკუთარი სწავლის დაგეგმვა და წარმართვა (10), ამ პროცესში მასწავლებელთან და თანაკლასელებთან კონსტრუქციული თანამშრომლობა (11), შეთავაზებული საკითხის გააზრებულად გამოყენება (12). 	<p>შეფასების კრიტერიუმები მოსწავლემ უნდა შეძლოს:</p> <ol style="list-style-type: none"> 1. სათანადო სტრატეგიების შერჩევითა და გამოყენებით სპორტის თემაზე საინფორმაციო ტექსტის გაგება/გააზრება და ტექსტის ინფორმაციაზე დაყრდნობით მსჯელობა / დასკვნის გამოტანა; (1) სპორტის შესახებ საუბარი, მოსაზრების ჩამოყალიბება და დასაბუთება; (3) პირადი ან სხვისი გამოცდილებიდან სათანადო მგალითების დამოწმება საკუთარი თვალსაზრისის გასამყარებლად (4) 2. ენობრივი საშუალებების ამოცნობა და გამოყენება (5) 3. საკუთარი სწავლის დაგეგმვა და წარმართვა (10), ამ პროცესში მასწავლებელთან და თანაკლასელებთან კონსტრუქციული თანამშრომლობა (11), შეთავაზებული საკითხის გააზრებულად გამოყენება (12). 	<p>შეფასების კრიტერიუმები მოსწავლემ უნდა შეძლოს:</p> <ol style="list-style-type: none"> 1. სათანადო სტრატეგიების შერჩევითა და გამოყენებით სპორტის თემაზე საინფორმაციო ტექსტის გაგება/გააზრება და ტექსტის ინფორმაციაზე დაყრდნობით მსჯელობა / დასკვნის გამოტანა; (1) სპორტის შესახებ საუბარი, მოსაზრების ჩამოყალიბება და დასაბუთება; (3) პირადი ან სხვისი გამოცდილებიდან სათანადო მგალითების დამოწმება საკუთარი თვალსაზრისის გასამყარებლად (4) 2. ენობრივი საშუალებების ამოცნობა და გამოყენება (5) 3. საკუთარი სწავლის დაგეგმვა და წარმართვა (10), ამ პროცესში მასწავლებელთან და თანაკლასელებთან კონსტრუქციული თანამშრომლობა (11), შეთავაზებული საკითხის გააზრებულად გამოყენება (12).

II ეტაპის შუალედური მიზნები		
<p>კულტურის უკეთ გაცნობიერებაში; სოციოკულტურულ თავისებურებათა გაგება და გაზიარება ამდიდრებს ცოდნა-გამოცდილებას და ხელს უწყობს კულტურულ თვითმყოფადობათა დაფასებას.</p> <p>გრანტაქა (შედეგები 5)</p> <p>სიტყვები ერთმანეთს გარკვეული წესების მეშვეობით უკავშირდებიან, რომელთა ცოდნაც მნიშვნელოვანია მათ შორის აზრობრივი მიმართებების გასაგებად; გრამატიკული საკითხების და ტექსტის ენობრივი მახასიათებლების ცოდნა მნიშვნელოვანია წარმატებული კომუნიკაციისთვის.</p> <p>ენის სწავლის სტრატეგიები (კოგნიტური სტრატეგიები) (შედეგები 1, 2, 3, 5)</p> <p>ენის სწავლას უკეთ შეეძლებ, თუ გამოვიყენებ სხვადასხვა გონებრივ ხერხს, ანუ სტრატეგიებს;</p> <p>თითოეულ სამეტყველო აქტივობაზე (მოსმენა-გაგებაზე, კითხვა-გაგებაზე, ზეპირ და წერით მეტყველებაზე) მუშაობა მოითხოვს განსხვავებული ხერხების, ანუ სტრატეგიების გამოყენებას;</p> <p>ამ სტრატეგიების აღმოჩენა და გამოყენება მიაღვივებს</p>	<p>საკითხი და ქვეცნებები: საინფორმაციო ტექსტი ოლიმპიადის შესახებ</p> <p>საკვანძო შეკითხვები/ შეკითხვები:</p> <ol style="list-style-type: none"> 1. რას ეხება საინფორმაციო ტექსტი? 2. რა ცოდნა და სტრატეგიები გამოვიყენო საინფორმაციო ტექსტის უკეთ გასაგებად? 3. როგორ გამოვიყენო საინფორმაციო ტექსტში მოცემული ინფორმაცია კონკრეტულ თემაზე საინფორმაციო ტექსტის დასაწერად? 4. რა გრამატიკული ცოდნა მჭირდება კონკრეტულ თემაზე საინფორმაციო ტექსტის დასაწერად? 	<p>კომპლექსური დავალება/ დავალებები</p> <p>კომპლექსური დავალება N2</p> <p>დაწერე საინფორმაციო ტექსტი საფეხბურთო ჩემპიონატის შესახებ და მოწვეე ტექსტის პრეზენტაცია;</p> <ul style="list-style-type: none"> • მოიძიე შესაბამისი ინფორმაცია ინტერნეტში ქართულ ან მშობლიურ ენაზე; • წინასწარ მოიფიქრე: რომელ შეკითხვებს უნდა სცემდეს პასუხს შენ მიერ დაწერილი სტატია? • შეეცადე, შენ მიერ მომზადებული სტატია გადმოსცემდე საფეხბურთო ჩემპიონატის შესახებ მთავარ ინფორმაციას; <p>პრეზენტაციის შემდგომ ისაუბრე:</p> <ul style="list-style-type: none"> • რა გაგვიადვილა წერის დროს? • რა სირთულე შეგხვდა? • რომელი შეკითხვები დაგეხმარა სტატის წერისას?

<p>სწავლას და საშუალებას მძლევს მკვეთრად გავაუმჯობესო ჩემი მიღწევები. ლექსიკისა და გრამატიკის ათვისებას მიაღწევს ასევე სათანადო სტრატეგიების გამოყენება.</p> <p>სწავლის პროცესის განზობიერებულად მართვა (მეტაკოგნიცია) (შედეგები: 10, 11, 12)</p> <p>სტრატეგიების კარგი მცოდნე, ანუ მოსწავლე-სტრატეგი აკვირდება სწავლის პროცესს, აცნობიერებს იმ სტრატეგიებს და იმ პირობებს, რომლებიც ხელს უწყობს მის წინსვლას, გეზს აძლევს სწავლის პროცესს და ემხრობა წინსვლის ხელშეწყობ პირობებს; სწავლაში წინსვლა დამოკიდებულია ჩემს სტრატეგიულობაზე, და არა - ჩემს თანდაყოლილ უნარებზე.</p>	<p>აქტივობები:</p> <p>N17 – ტექსტის წასაკითხად მომზადება, წინანტე ცოდნის გააქტიურება</p> <p>ტექსტის წაკითხვამდე, სასურველია, შედეგს საუბარი წინაშე არსებული ოლიმპიადასთან დაკავშირებული ილუსტრაციების შესახებ</p> <p>N19,20 – საინფორმაციო ტექსტის გაგება-გააზარება</p> <p>გლობალური დონეზე:</p> <p>ოლიმპიადის შესახებ ტექსტში არის ინფორმაცია იმის შესახებ, რომ ძველად ქალებს არ ჰქონდათ ოლიმპიურ თამაშებში მონაწილეობის უფლება. საჭიროა, ამ თემას მასწავლებელმა სათანადო ყურადღება მიუქციოს. დასვას დამატებითი შეკითხვები, მოსწავლეებს სთხოვოს პასუხები გამყარონ არგუმენტებით, წარმართოს მინიდიკუსია, რა დროსაც იმსჯელებენ ქალისა და მამაკაცის თანაბარ უფლებებზე.</p> <p>N21 – ლექსიკურ-ერთეულებზე მუშაობა:</p> <p>ამ დავალებაში, საჭიროებიდან გამომდინარე, რეკომენდებულია დამატებითი ახსნა-განმარტება, რას ნიშნავს „ჩვენს წელთაღრიცხვამდე“; ისტორიული ფაქტების მოხმობა, რა იყო ჩვენს წელთაღრიცხვამდე, და რა — ჩვენი წელთაღრიცხვის შემდეგ.</p> <p>N22,23 – რთული რიცხვითი სახელების მართლწერაზე მუშაობა:</p> <p>მოსწავლეები ხშირად უშვებენ შეცდომას, როცა რიცხვით სახელებს წერენ ასოებით, ვინაიდან არ იციან, რომელი რიცხვითი სახელი იწერება ერთად და რომელი — ცალ-ცალკე; ამიტომ მასწავლებელმა კიდევ ერთხელ უნდა შეახსენოს რიცხვითი სახელების მართლწერის წესები; გარდა ამისა, მათი ყურადღება უნდა მიექციოს რიცხვითი სახელების დაბოლოებაზე სხვადასხვა ბრუნვაში და თანდებულების დართვისას.</p> <p>N24 – ზმნიწედა და მისი გამოყენება:</p> <p>აქტივობა მიზნად ისახავს ზმნიწედის არსის ახსნას, მათი ზედსართავი სახელებისგან გამოჩვენას. საკითხი საკმაოდ სერიოზული და რთულია, ამიტომ მას უნდა დაეთმოს იმდენი დრო, რამდენსაც საჭიროდ ჩათვლის მასწავლებელი.</p> <p>რეკომენდებულია, ზმნიწედაზე მუშაობა წარმართოს მარტვიდიდან რთულსკენ. მაგალითად: მასწავლებელი</p>	
---	---	--

	<p>დაფაზე წერს ერთ მარტივ წინადადებას (ელზა დარზოდა) და სვამს შეკითხვას: ვინ დარზოდა? მოსწავლეები უპასუხებენ: დარზოდა ელზა. მასწავლებელი სვამს შემდეგ შეკითხვას: როგორ დარზოდა ელზა? ცხადია, ამაზე პასუხი იქნება შეუძლებელი, რადგან წინადადებაში ამაზე ინფორმაცია არ არის. ამის შემდეგ მასწავლებელი დაფაზე წერს მეორე წინადადებას (ელზა სწრაფად დარზოდა) და იმეორებს მანამდე დასმულ შეკითხვას: როგორ დარზოდა ელზა? დიდი ალბათობით, მოსწავლეები უპასუხებენ: სწრაფად დარზოდა. აქ მასწავლებელი აქცენტს აკეთებს, რომ სწრაფად მინაარსით დაკავშირებულია მოქმედებასთან, სირბილთან და გვირგვინებს, როგორ ხდება მოქმედება; რომ ასეთ სიტყვას ვითარებს ზმნიზედა ჰქვია. ამის შემდეგ მასწავლებელი იმეორებს ზემოთ აღწერილ სტრატეგიას: სვამს შეკითხვას: როდის დარზოდა ელზა? მოსწავლეები ვერ უპასუხებენ დასმულ შეკითხვას, ხოლო ამის შემდეგ მასწავლებელი დაფაზე დაწერს: ადრე ელზა დარზოდა; განმეორდება ზემოთ აღწერილი სტრატეგია და აიხსნება დროის ზმნიზედის არსი. შემდეგ კიდევ ერთხელ განმეორდება იგივე სტრატეგია და შემდეგი წინადადებას (ელზა დარზოდა იქ) დახმარებით აიხსნება ადგილის ზმნიზედის არსი. სავარაუდოდ, გავარჯიშებისთვის საჭირო იქნება სხვა მაგალითების დაწერაც: მხოლოდ მას შემდეგ, რაც მასწავლებელი დარწმუნდება, რომ მოსწავლეებმა კარგად გაიგეს ზმნიზედის არსი, შეიძლება ზედსართავი სახელის მახასიათებლების შესწავლა და ზმნიზედისა და ზედსართავი სახელის სხვადასხვაობაზე ყურადღების მიქცევა.</p> <p><u>N 25,26, 27 – ზმნიზედა და მისი გამოყენება:</u></p> <p><u>N28 – საინფორმაციო ტექსტის გააზრება დეტალურ დონეზე:</u></p> <p>აქტივობის მიზანია, მოსწავლეებმა შეძლონ აზვაციის მთავარი, წამყვანი წინადადების ამოცნობა. ეს არის ძალიან მნიშვნელოვანი აქტივობა, რადგან ტექსტში მთავარი და მეორეხარისხოვანი ინფორმაციის დახარისხება დასჭირდება მათ მომდევნო კომპლექსური დავალების შესრულებისას. ამ ეტაპისთვის ტექსტი უკვე გააზრებულია გლობალურად, სელექციურად და დეტალურად. ეს მასწავლებელს საშუალებას აძლევს,</p>
--	--

	<p>ამოაგნობნოს მოსწავლეებს აბზაცის მთავრი და მეორეხარისხოვანი წინადადება. თუ მაინც განუვლდება მათი ამოცნობა, მასწავლებელი სთავაზობს დამხმარე დავალებას. მგ. 1-ელი აბზაცის ძირითადი აზრია:</p> <p>ა) ოლიმპიადის დროშას ხშირად ვხედავთ ტელევიზორში; ბ) ოლიმპიადის დროშაზე გამოსახულია 5 ერთმანეთზე გადაჯაჭვული რგოლი; გ) რგოლები სიმბოლოურად აღნიშნავს 5 კონტინენტს. სამი ვერსიიდან მოსწავლეები ამოარჩევენ აბზაცის მთავარ ინფორმაციას.</p> <p>N29 — კომპლექსური დავალება: დაწერე საინფორმაციო ტექსტი საფეხბურთო ჩემპიონატის შესახებ და მოაწევე ტექსტის პრეზენტაციას:</p> <p>ეს არის კომპლექსური დავალება. საჭიროებიდან გამოიმიანიარე, მასწავლებელი უნდა დაეხმაროს მოსწავლეებს იმ რესურსის მოძიებაში, რომლის მიხედვითაც უნდა შეიქმნას საინფორმაციო ტექსტი. რეკომენდებულია, ასევე, სტატისტიკის საჭირო თემატური საკითხების (ე. წ. გეგმის) შეთავაზება.</p>	
	<p>რესურსები:</p> <p>მოსწავლის წიგნი, მოსწავლის რეგული, სათანადო ტექნიკური აღჭურვილობა, ინტერნეტი</p> <p>შეფასების კრიტერიუმები:</p> <p>მოსწავლემ უნდა შეძლოს:</p> <ol style="list-style-type: none"> 1. სათანადო სტრატეგიების გამოყენებით, საინფორმაციო ტექსტის გაგება/გააზრება და ტექსტის ინფორმაციაზე დაყრდნობით დასკვნების გამოტანა (1), საინფორმაციო ტექსტის წერილობით შექმნა კონკრეტული საყრდენების მიხედვით (2) 2. საკუთარ გამოცდილებაზე დაყრდნობით ტექსტის შეფასება, საკუთარი დამოკიდებულების ზეპირად და/ან წერილობით გამოხატვა და ახსნა-დასაბუთება (4) 3. სოციოკულტურული თვალსაზრისით კონკრეტული ინფორმაციის ან მთლიანი ტექსტის გაანალიზება (7), განსხვავებული კულტურული ნორმებისა და ღირებულებების გაგება-გააზრება და კულტურული მრავალფეროვნების მიმართ პოზიტიური დამოკიდებულების გამოვლენა (8) 4. დავალებების შესრულებისას სასწავლო სემინარის მართვის უნარ-ჩვევების გამოვლენა (10), სხვებთან თანამშრომლობა და ამ პროცესში კონსტრუქციული დამოკიდებულების გამოვლენა (11), სათანადო სტრატეგიებისა და საგანმანათლებლო რესურსების (ბეჭდვითი და მულტიმედია რესურსების, ინფორმაციული საკომუნიკაციო ტექნოლოგიების) გააზრებულად გამოყენება (12) 	

III ეტაპის შუალედური მიზნები

საკითხი და ქვეცნებები:

- ინტერვიუ სალომე ფაფავასთან;
- ვიდეოსიუჟეტი სალომე ფაფავას შესახებ

საკვანძო შეკითხვა / შეკითხვები:

1. რის/ვის შესახებ საუბრობს სალომე ინტერვიუში?
2. რა ინფორმაციას ვიგებთ ვიდეოსიუჟეტიდან?
3. რა ცოდნა და სტრატეგიები გამოვიყენო ინტერვიუს / ვიდეოსიუჟეტის უკეთ გასაგებად?
4. როგორ გამოვიყენო ინტერვიუში / ვიდეოსიუჟეტში მოცემული ინფორმაცია კონკრეტულ თემაზე სტატიის დასაწერად?
5. რა გრამატიკული ცოდნა მჭირდება კონკრეტულ თემაზე სტატიის დასაწერად?

კომპლექსური დავალები/ დავალებები

კომპლექსური დავალება N3

წარმოიდგინე, რომ ჟურნალისტი ხარ; დაწერე სტატია სალომე ფაფავას შესახებ.

სტატიის დაწერამდე:

- გადაიკითხე ინტერვიუ სალომესთან და ხელახლა უყურე ვიდეოსიუჟეტს მის შესახებ;
- მოინიშნე უმთავრესი ინფორმაცია;
- დაწერე სტატიის გეგმა;
- მოიფიქრე სათაური;
- გაიხსენე, რომელ პირში უნდა წერო.

სტატიის წერისას არ გამოგჩრქეს შემდეგი საკითხები:

- სალომეს ვინაობა;
- საინტერესო დეტალები სალომეს ცხოვრებიდან;
- მისი წარმატებები;
- მომავლის გეგმები;
- ყოველი ახალი საკითხი გამოყავი აზრავით;

			<ul style="list-style-type: none"> • ყურადღება მიაქციე სუბიექტის და ობიექტის ბრუნვებს. <p>წარადგინე სტატია კლასში. წარდგინის შემდეგ ისაუბრე:</p> <ul style="list-style-type: none"> • როგორ ფიქრობ, რამდენად კარგი სტატია გამოვიდა? • რომელი წინა დავალებები დაგეხმარა სტატიის დაწერაში? • რა სირთულე შეგხვდა წერის პროცესში? • თუ თავიდან დაწერ მსგავს დავალებას, რას შეცვლი ან რას გაითვალისწინებ?
	<p>აქტივობები: N30 – ინტერვიუს წასაკითხად მომზადება – წინანრე ცოდნის გააქტიურება; N31 – ინტერვიუს გაგება-გააზრება გლობალურ დონეზე; N32 – ტესტი – ინტერვიუს გაგება-გააზრების დავალება; N33,34,35 – ფრაზებისა და ლექსიკური ერთეულების მნიშვნელობებზე დადგენაზე მუშაობა; N36,37,38 – ზედსართავი სახელის ხარისხის ფორმები, მათ ამოცნობასა და გამოყენებაში გავარჯიშება; რეკომენდებულია, მასწავლებელმა მოსწავლეებს აუხსნას ზედსართავი სახელის ხარისხის ფორმების არსი და მართებულებები, ასევე, გამოწვევისი შემთხვევები (უკეთესი, უარესი). N39, 40, 41, 42 – უწყვეტელის წარმოება, მასთან შეწყობილი პირების ბრუნვები, თეორიული ცოდნის განმტკიცება პრაქტიკული მატალითებით; უწყვეტელი, მისი ფორმა და შინაარსი, ურთიერთობა სუბიექტთან და ობიექტთან, მისი გამოყენება</p>		

	<p>წყვეტილისგან ფორმით და შინაარსით, — ამ საკითხზე მუშაობა: ახსნა თუ გაყოფა არასოდეს არის ზედმეტი და ამჯერადაც რეკომენდებულია, დაეთმოს სათანადო დრო და მიექცეს სათანადო ყურადღება.</p> <p>N43 – ტექსტის პირველი პირიდან მესამე პირში გადაყვანა: აღნიშნულ აქტივობაში გააქტიურებული ფორმები მოსწავლეებს გამოადგებათ სტატის დასაწერად.</p> <p>N45 – ვიდეოსტუმბის მოსმენა და გაგება-გაზრება დეტალურ დონეზე;</p> <p>N46, 47 – ვიდეოსტუმბის გაგება-გაზრების დავალებები;</p> <p>N48 – ლექსიკური ერთეულების განმარტება ვიზუალური გამოსახულებების საშუალებით;</p> <p>N49,50 – მოქმედებითი ბრუნვის ფუნქციაზე დაკვირვება კონტექსტზე დაყრდნობით;</p> <p>საჭიროა, მასწავლებელმა სათანადო ყურადღება მიეციოს მოქმედებითი ბრუნვის ფუნქციის ახსნას, ასევე ყურადღება განახვილოს, მოქმედებით ბრუნვაში რა ფორმას იღებს თანხმობანფორმის და ხმოვანფორმის სახელები (კვიცა).</p> <p>N51 – კომპლექსური დავალება:</p> <p>წარმიდგინე, რომ ჟურნალისტი ხარ; დაწერე სტატია სალომე ფაფავას შესახებ.</p> <p>ეს არის კომპლექსური დავალება — სტატის დაწერა. დავალების წარმატებით შესასრულებლად საჭიროა, მასწავლებელმა შეაჯამოს ინფორმაცია, ერთად შეიმუშაონ თემატური საკითხები, რომელთა შესახებ დაწერენ სტატიაში (ე.წ. გეგმა: სალომეს ვინაობა, პირველი წარმატება, მიღწეული წარმატებები, შრომა წარმატების მისაღწევად, მომავლის გეგმები...), შეახსენოს მოსწავლეებს ის შესრულებული დავალებები, რომლებიც მოსწავლეებს გაუადვილებს წერას (N41, 43).</p>	<p>რესურსები:</p> <p>მოსწავლის წიგნი, მოსწავლის რვეული, სათანადო ტექნიკური აღჭურვილობა, ინტერნეტი</p>
--	---	--

	<p>შეფასების კრიტერიუმები მოსწავლემ უნდა შეძლოს:</p> <ol style="list-style-type: none"> 1. სათანადო სტრატეგიების გამოყენებით ინტერვიუს / ვიდეოსიუეტის გაგება/გააზრება და ტექსტის ინფორმაციაზე დაყრდნობით დასკვნების გამოტანა, (1) სტატის შექმნა კონკრეტული საყრდენების მიხედვით (2) და მის შესახებ საუბარი, დიალოგის წარმართვა ან სხვების საუბარში ჩართვა (3); 2. საკუთარ გამოცდილებაზე დაყრდნობით სტატის შეფასება, საკუთარი დამოკიდებულების შეპირად და/ან წერილობით გამოხატვა და ახსნა-დასაბუთება (4), ნასწავლი ენობრივი საშუალებებისა და სტრუქტურული ელემენტების ამოცნობა და მათი ფუნქციური გამოყენება (5) 3. სოციოკულტურული თვალსაზრისით შეთავაზებული ინტერვიუს / ვიდეოსიუეტის გაანალიზება (7), და საკუთარისგან განსხვავებული კულტურული ღირებულებების გაგება-გააზრება და კულტურული მრავალფეროვნების მიმართ პოზიტიური დამოკიდებულების გამოვლენა (8) 4. სტატის შექმნის დაგეგმვა, განხორციელება (10), სხვებთან თანამშრომლობა და ამ პროცესში კონსტრუქციული დამოკიდებულების გამოვლენა (11), სათანადო სტრატეგიებისა და საგანმანათლებლო რესურსების (ზექდვითი და მულტიმედია რესურსების, ინფორმაციულ-საკომუნიკაციო ტექნოლოგიების) გააზრებულად გამოყენება (12)
<p>მკვიდრი წარმოდგენები, რომლებიც მოსწავლეს თემის სწავლის შემდეგ უნდა ჩამოუყალიბდეს:</p> <ul style="list-style-type: none"> • ადამიანებმა უნდა ვაკეთოთ ის საქმე, რაც გვინტერესებს და წარმატების მისაღწევად ბევრი უნდა ვიმშრომოთ; • წარმატებული ადამიანის ცხოვრებისეული დეტალები გაცნობა მენძარება საკუთარ შესაძლებლობაზე დაკვირვებაში; პრიორიტეტების განსაზღვრაში; • ინტერვიუს / ვიდეოსიუეტის უკეთ გასაგებად შემოიღოთ გამოვიყენო ტექსტის ელემენტების, ენობრივი საშუალებებისა და კითხვის / მოსმენის სტრატეგიების ცოდნა; • ნასწავლი ლიტერატურის, ტექსტის ელემენტების, ენობრივი საშუალებებისა და სტრატეგიების ცოდნა მნიშვნელოვანია იმისათვის, რომ შევძლო ცნობილ პიროვნებაზე სტატის დაწერა. • ახალი საკითხის ან თემის შესწავლისას შემოიღოთ განვსაზღვროთ, თუ რაში უნდა გამოვიყენო იგი, რა დამჭირდება ამის შესასწავლად, ვის შემოიღო ვთხოვო დახმარება და სად შემოიღოთ მოვიძიო ეს დახმარება თუ საჭირო რესურსი. 	

თავი 2 – დო, რე, მი, ფა, სოლ, ლა, სი

<p>კავშირი სტანდარტით განსაზღვრულ ძირითად თემატურ ბლოკებთან და სასწავლო თემებთან:</p> <p>I. <u>მე და სამყარო:</u> ფეილაფერი ჩემ შესახებ: უახლოესი გარემო, ჰობი, ინტერესები, არჩევანის გაკეთება;</p> <p>II <u>სოციალუალტურა და კულტურა:</u> ყოველდღიური ცხოვრება (ეტიკეტი, სოციალური ქცევის წესები, ქცევის სიტუაციებში, პიროვნებათშორისი ურთიერთობები: თანატოლებს / თაობებს შორის ურთიერთობები. ღირებულებები და ფასეულობები – სხვისი ნაშრომის გამოყენება</p>	<p>თემატური საკვანძო შევითხები:</p> <ol style="list-style-type: none"> 1. რას მეუბნება ლიტერატურული ზღაპარი? რა მნიშვნელოვან საკითხს ეხება მოცემული ინფორმაცია? 2. რამ შემიშალა ხელი ტექსტის (ინფორმაციის) მთავარი იდეის ამოცნობასა და გაგებაში და რატომ? 3. რა ენობრივ ცოდნასა და სტრატეგიებს ვიყენებ ტექსტის (ინფორმაციის) გასაგებად? საკომუნიკაციო ამოცანების გადასაჭრელად? 4. როგორ შემიძლია გადმოვიცე ჩემი ცოდნა, გამოვხატო აზრები, ფიქრები და დამოკიდებულებები ტექსტის, თემის, პრობლემის/საკითხის მიმართ? რა ენობრივ ცოდნასა და სტრატეგიებს ვიყენებ ამისთვის? 5. რას ვეყრდნობი საკუთარი აზრის გამოხატვისას / ჩემი შეფასებებზე (რატომ) გამომიქვს ესა თუ ის დასკვნა? 6. როგორ შემიძლია თვითგამოხატვა? არის თუ არა ჩემი აზრი / იდეა ორიგინალური და სხვებისგან განსხვავებული და რით? 7. მიჭირს თუ არა საკუთარი სწავლის (სასწავლო საქმიანობის) დაგეგმვა? 8. რა გავაკეთე ან არ გავაკეთე იმისათვის, რომ მიზნისთვის მიმდევრა? რა სტრატეგიები და საგანმანათლებლო რესურსები გამოვიყენე ამისთვის? 9. მოვახერხე თუ არა თანამშრომლობა სხვებთან? რამ შემიწყო ან შემიშალა ხელი? რა გავაკეთე იმისათვის, რომ შეთანხმებისათვის მიმდევრა?
<p>თემის ფარგლებში დასამუშავებელი ქვენებები და საკითხები:</p> <p>კომუნიკაცია ქვენებები:</p> <p>სიტუაციური მახასიათებლები: კომუნიკაციაში მონაწილეები, მათი ვინაობა, კომუნიკაციის მიზანი, კომუნიკაციის თემა; ადრესატი, ადრესანტი; კომუნიკაციის ადგილი, დრო;</p> <p>მეტყველების ფუნქციური ტიპები: თხრობა, აღწერა, მსჯელობა</p> <p>სამეტყველო აქტები:</p> <ul style="list-style-type: none"> • ინტერაქცია სოციალურ რიტუალებში: კომუნიკაციის დაწყება/დასრულება, მოსაზრებების გაცვლა. • ინტერაქცია ინფორმაციის მოსაპოვებლად: ადამიანის, საქმიანობის აღწერა/დახასიათება; საქმიანობა. 	

- **ინტერაქცია გრძნობა/ემოციისა და შეხედულებების/ დამოკიდებულებების შესახებ:** დადებითი და უარყოფითი გრძნობებისა და ემოციების, შთაბეჭდილების, შეფასების, პოზიციის გამოხატვა: კმაყოფილება / უკმაყოფილება, ეჭვი, ვარაუდი, ინტერესი.

ტექსტის ტიპი და ჟანრი
ქვეცნებები:

ტექსტის ტიპები - მხატვრული, არამხატვრული

ტექსტის ჟანრები -

- **მხატვრული ლიტერატურა:** პროზაული ნაწარმოებები, ლიტერატურული ზღაპარი.
- **არამხატვრული ლიტერატურა:** ა) პრაგმატული ტექსტები - ტელეპროგრამა, აფიშა, ე) ბიოგრაფიული ტექსტები - ბიოგრაფიული ცნობარი;
- **მედია/მულტიმედია ტექსტები:** სტატიები ვებგვერდიდან, ვებპორტალიდან, საპროგრამო თემატიკაზე მორგებული აუდიო-ვიდეო სასწავლო რესურსები;

ტექსტის სტრუქტურა, ორგანიზება

ქვეცნებები:

- **ტექსტის მორგანობაზე** სიტყვიერი/გერბალური ელემენტები (მაგ., *სათაური, ქვესათაური, ამზავი*)
- **ტექსტის მორგანობაზე** არასიტყვიერი/არაგერბალური ელემენტები: *ილუსტრაცია, ტიპოგრაფიული მინიშნებები - დახრილი, წვრილი/მსხვილი შრიფტი, ხაზგასმა, სასვენი ნიშნები; ინტონაცია, მიმოკა, შესტიკულაცია, ხმის ტემბრი.*
- **აზავის სტრუქტურა** - ამზავი.

ინტერპრეტაცია

ქვეცნებები:

ჟანრი; თემა, იდეა; მოქმედების დრო და ადგილი; სიუჟეტი

გრამატიკა

ქვეცნებები: მორფოლოგია, მართლწერა და პუნქტუაცია, ლექსიკა

ენობრივი საკითხები:

- **მოდულულობა:** პირთა კომბინაციები სხვადასხვა ტიპის ზმნებში (სუბიექტური და ობიექტური პირების გამოხატვა; წვეტილი, უწვეტილი, ფორმაუცვლელი სიტყვები და მათი ფუნქციები - ცალკე მდგომი თანდებულებები.
- **მართლწერა და პუნქტუაცია:** სასვენი ნიშნების ხმაურბა სხვადასხვა ტიპის ტექსტებში (დილოგი, ნარატივი).
- **ლექსიკა:** სინონიმი, ანტონიმი;

ენის სწავლის სტრატეგიები

მოსმენის სტრატეგიები მოსმენის პროცესის თითოეული ფაზისათვის (მოსმენამდე, მოსმენის დროს, მოსმენის შემდეგ);

კითხვის სტრატეგიები კითხვის პროცესის თითოეული ფაზისთვის (კითხვამდე, კითხვის დროს, კითხვის შემდეგ);

ლაპარაკის სტრატეგიები ზეპირ კომუნიკაციამდე და კომუნიკაციის დროს;

<p>წერის სტრატეგიები წერის პროცესის თითოეული ფაზისთვის (წერის დაწყებამდე, წერის დროს, პირველი ვარიანტის შექმნის შემდეგ);</p> <p>ლექსიკისა და გრამატიკის სწავლის სტრატეგიები:</p> <ul style="list-style-type: none"> • ენათმეცნიერების პარალელური გავლენა; • დამახსოვრების სხვადასხვა ხერხის გამოყენება; • დიდლექსია - ენის სწავლების კონტექსტში გულისხმობს ენობრივი კანონზომიერების/წესის ამოცნობას, განზოგადებას და გამოყენებას კონკრეტულ მაგალითებში. <p>ინდივიდუალური - ენის სწავლების კონტექსტში გულისხმობს კონკრეტულ მაგალითებზე დაყრდნობით წესის გამოყენებას.</p> <p>სწავლის პროცესის გაწვდომიერებად მართვა (მეტაკოგნიცია)</p> <p>ქვეცნებები:</p> <p>დავალების ღირებულების განჭკვრეტა, დავალების მოთხოვნების განსაზღვრა; დავალების დაგეგმვა, მიღწევების თვითშეფასება; სწავლის სტრატეგიების შეფასება; წინსვლის დაგეგმვა;</p> <p>ენობრივ-კულტურული თვითმყოფადობა</p> <p>საკითხები:</p> <p>სოციოკულტურული რეალობები, ზნე-ჩვეულებები, ტრადიციები, ეროვნული და რელიგიური დღესასწაულები, ქცევისა და მეტყველების ეტიკეტი, ფასეულობები; სამყაროსეული ხედვა; კულტურული ნორმები;</p>	<p>სამეტყველო აქტები:</p> <p>1.1. სოციალური ურთიერთობები: კომუნიკაციის დაწყება/დასრულება, მოსაზრებების გაცვლა.</p> <p>1.2. ინფორმაციის გაცვლა: პროფესია/ზეობა, საჭიროებები / მოთხოვნილებები / სურვილები, საქმიანობა, განზრახვა, საკუთრება</p> <p>1.3. აღწერა-დახასიათება: ადამიანის გარეგნობა, ჩამოვლილობა, ხასიათი, თვისებები; საგნის აღწერა</p> <p>1.4. გრძობა/ემოციისა და შეფასება / დამოკიდებულების გამოხატვა: დადებითი/უარყოფითი ემოციები, დადებითი / უარყოფითი შეფასება, შთაბეჭდილება, პოზიციის გამოხატვა</p> <p>1.5. დროში ორიენტირება: დროში ლოკალიზება, ქრონოლოგია.</p> <p>1.7. ლოგიკური კავშირების გამოხატვა: მიზეზი, შედეგი, მიზეზი.</p> <p>ენობრივი საკითხები:</p> <ul style="list-style-type: none"> • მონოფლექსია: პირთა კომუნიკაციის სხვადასხვა ტიპის ზმნებში (სუბიექტური და ობიექტური პირების გამოხატვა; წყვეტილი, უწყვეტილი. ფორმაუცვლელი სიტყვები და მათი ფუნქციები - ცალკე მდგომარეობაში თანდებულები. • მართლწერისა და პუნქტუაციის საკითხები: სასვენი ნიშნების ხმარება სხვადასხვა ტიპის ტექსტებში (დიალოგი, ნარატივი). • ლექსიკა: სინონიმი, ანტონიმი;
---	--

<p>თემბურთი ლექსიკა: ადამიანის თვისებების, ხასიათის გამოხმატველი ლექსიკა. მუსიკალურ სფეროსთან დაკავშირებული ლექსიკა. მწერლის მიერ შექმნილი სხვა სიტყვებთან დაკავშირებული ლექსიკა.</p>	<p>ტექსტის ტიპები და ჟანრები: ტექსტის ტიპები - მხატვრული, არამხატვრული ტექსტის ჟანრები -</p> <ul style="list-style-type: none"> • მხატვრული ლიტერატურა: პროზაული ნაწარმოებები, ლიტერატურული ზღაპარი. • არამხატვრული ლიტერატურა: ა) პრაგმატული ტექსტები - ტელეპროგრამა, აფიშა, ე) ბიოგრაფიული ცნობარი; • მედია/მულტიმედია ტექსტები: სტატიები ვებგვერდიდან, ვებპორტალიდან; საპროგრამო თემატკაზე მორგებული აუდიო-ვიდეო სასწავლო რესურსები;
<p>სამიზნე ცნებები და მათთან დაკავშირებული მკვიდრი წარმოდგენები:</p>	<p>I ეტაპის შუალედური მიზნები</p> <p>საკითხი და ქვეცნებები: კითხვის სტრატეგიები კითხვის პროცესის თითოეული ფაზისთვის (კითხვამდე, კითხვის დროს, კითხვის შემდეგ); წერის სტრატეგიები წერის პროცესის თითოეული ფაზისთვის (წერის დაწყებამდე, წერის დროს, პირველი ვარიანტის შექმნის შემდეგ);</p>
<p>საკომუნიკაციო სიტუაცია (1, 2, 3, 4, 6) კომუნიკაცია გულისხმობს ინფორმაციის გაცვლას ინდივიდებს შორის;</p>	<p>საკვანძო შეკითხვები / შეკითხვები:</p> <ol style="list-style-type: none"> 1. ტექსტის რომელი ინფორმაციას და მინიშნებებს დავეყრდნო პერსონაჟის სიტყვის აღდგენისას? 2. როგორ, რა გრამატიკული საშუალებებით ჩამოვყალიბო ჩემი აზრი? 3. რა ფორმა მივცე ტექსტს – აღწერის, დიალოგის, მონოლოგის, თუ ეს უნდა იყოს შერეული ფორმატის ტექსტი? ხომ არ მჭირდება
<p>კომუნიკაციის ფორმასა და შინაარსზე გავლენას ახდენს სიტუაციური მახასიათებლები: კომუნიკაციის მიზანი, კომუნიკაციის მონაწილეები (ადრესანტი, ადრესატი), კომუნიკაციის ადგილი და დრო. წარმატებული კომუნიკაციისთვის, აუცილებელია სიტუაციური მახასიათებლების გათვალისწინება;</p>	<p>კომპლექსური დავალები/ დავალებები I კომპლექსური დავალება „მე ვიცი სიმართლე, დორემიუს სოლასი ამ მუსიკის ავტორია, - და ლინოვიომ ხალხს სიმართლე უამბო“. შენი აზრით, როგორ უამბობდა ლინოვიომ ხალხს სიმართლეს? დაადგინე და დაწერე ლინოვიოს სიტყვა, რათა შემდეგ ის ჩასვა ტექსტის შესაბამის ადგილას და დადგათ სემპტაკლი მთლიანი ტექსტის მიხედვით. ამისათვის:</p> <ul style="list-style-type: none"> • მიუზრუნდი ტექსტს და ყურადღებით წაიკითხე 1-ლი და მე-2 თავები • გამოიყენე შენ მიერ უკვე შესრულებული დავალებები
<p>ტექსტის ტიპი და ჟანრი (შედეგები 1, 2, 3, 4, 5) ტექსტები იყოფა 2 ძირითად ტიპად: მხატვრულ და არამხატვრულ ტექსტებად.</p>	

<p>ერთი ფანრის ტექსტებს აქვს საერთო მახასიათებლები (ენობრივ-სტილური, სტრუქტურულ-ორგანიზაციული და სხვა მსგავსებები).</p> <p>ტექსტის ფანრობრივი მახასიათებლების ცოდნა მეხმარება როგორც ტექსტის გაგება-გააზრებაში, ისე კონკრეტული მიზნით შესაბამისი ფანრის ტექსტების შედგენაში.</p> <p>ტექსტის სტრუქტურა, ორგანიზება (შედეგი 1, 4, 5, 6)</p> <p>ტექსტის სტრუქტურას ქმნის სიტყვიერი (მაგ., სათაური, ქვესათაური, აბზაცი, წარწერა) და არასიტყვიერი (მაგ., ილუსტრაცია, სვეტი, სქემა, სასვენი ნიშნები, ზეპირი ტექსტში - ინტონაცია) ელემენტების ერთობლიობა და მათი თავისებური განლაგება; ტექსტის სტრუქტურული ელემენტების ცოდნა და მასზე დაკვირვება მეხმარება როგორც ტექსტის გაგებაში, ისე კონკრეტული მიზნით შესაბამისი ტექსტის შედგენაში.</p> <p>ინტერპრეტაცია, საკუთარი დამოკიდებულების გამოხატვა (შედეგები: 1, 2, 3, 4, 5, 6)</p> <p>ინტერპრეტაცია გულისხმობს ტექსტის წარმოჩენას ახალი სახით / ფორმით;</p> <p>ინტერპრეტაციის დროს შემიძლია გამოვიყენო ტექსტში მოცემული მინიშნებები, პირადი გამოცდილება, ნასწავლი/ნაცნობი</p>	<p>დამატებითი ინფორმაცია? ხელახლა რომ ვწერდი, რას გაცაკეთებდი განსხვავებულად?</p>	<ul style="list-style-type: none"> დაინმარე კითხვები: სად მოსმინა და დაიმხსოვრა ლინოვიომ დორეიუსის მუსიკა? ვინ მივიდა მასთან, როდესაც ის პარკში მუსიკას უკრავდა? რა სთხოვა სასახლის კომპოზიტორმა მას? რა მოხდა შემდეგ? <p>წერისას:</p> <ul style="list-style-type: none"> ამზავი დაწერე პირველ პიროში; ყურადღება მიაქციე სუბიექტის და ობიექტის ბრუნვებს წყვეტილსა და უწყვეტელში; სწორად გამოიყენე თანდებულები. <p>ნამუშევრის წარდგენისას ისაუბრე:</p> <ul style="list-style-type: none"> რა დაგებმარა დავალების შესრულებაში? კიდევ რაიმე ინფორმაცია ხომ არ გჭირდებოდა? რას ურჩევდი შენს თანაკლასელებს ნამუშევრის უკეთ შესრულებისთვის? <p>II კომპლექსური დავალება:</p> <p>დახატე აფიშა სპექტაკლისთვის (შემლებისდაგვარად გამოიყენე ციფრული კომპეტენციები). ამისათვის:</p> <ul style="list-style-type: none"> გაეცანი აფიშის ნიმუშებს და შეარჩიე შენი მიზნებისთვის ყველაზე შესაბამისი შეარჩიე შენი აფიშისთვის დიზაინი
---	---	--

<p>ტექსტების, ცნებებისა და საკითხების ცოდნა;</p> <p>პირადი დამოკიდებულებების გამოხატვა მეხმარება დასკვნის გამოტანაში, საკუთარი თავის უკეთ გაგებაში, ტექსტის პირად გამოცდილებასთან დაკავშირებაში და საშუალებას მძლევს მოვემზადო რეალური ცხოვრებისთვის.</p> <p>ენობრივ-კულტურული თვითმყოფადობა (შედეგები 7, 8, 9)</p> <p>ქართული ენის შესწავლისას აღმოვაჩენთ განსხვავებულ სოციოკულტურულ და კულტურულ სამყაროსაც (მაგ., თავისებურ ტრადიციებს, ზნე-ჩვეულებებს, განსხვავებულ ქცევის წესებს, ცხოვრების სტილს, სამყაროსეულ ხედვას);</p> <p>განსხვავებული ენისა და კულტურის აღმოჩენა და საკუთართან შედარება მეხმარება საკუთარი ენისა და კულტურის უკეთ გაცნობიერებაში;</p> <p>სოციოკულტურულ თავისებურებათა გაგება და გაზიარება აძლიერებს ცოდნა-გამოცდილებას და ხელს უწყობს კულტურულ თვითმყოფადობათა დაფასებას.</p> <p>გრამატიკა (შედეგები 5)</p> <p>სიტყვები ერთმანეთს გარკვეული წესების მეშვეობით უკავშირდებიან, რომელთა ცოდნაც მნიშვნელოვანია</p>		<ul style="list-style-type: none"> • ავიშაზე მიუთითე სპექტაკლის გამართვის დრო და ადგილი. • დაწერე, რა სპექტაკლია. • ჩაწერე ყველა ადამიანი, ვინც მონაწილეობას იღებს სპექტაკლის მომზადებაში და მიუთითე მათი სტატუსი. • მიუთითე ბილეთის ფასი (თუ ბილეთების გაყიდვას აპირებთ). <p>წარდგენისას:</p> <ul style="list-style-type: none"> • ისაუბრე ავიშის თითოეულ კომპონენტზე (ახსენი, რატომ შეარჩიე ასეთი დიზაინი, რატომ გამოიყენე ესა თუ ის ფერი, შრიფტი და სხვ.) • ხელახლა რომ აკეთებდე დაგალებას, რას შეცვლიდი და რატომ?
	<p>აქტივობები:</p> <p>იმისათვის, რომ მოსწავლეებისთვის უფრო საინტერესო და მოტივაციის აღმძვრელი იყოს შეთავაზებული თავის შესწავლა, მასწავლებელმა შეიძლება მიმართოს შემდეგ სტრატეგიას: მოსწავლეებს მოასმენინოს თანმიმდევრობით ოქტავის ნოტები (დო, რე, მი, ფა, სოლ, ლა, სი) და ჰკითხოთ, რა ესმით მათ. თუ კლასში არის მოსწავლე, რომელიც სწავლობს მუსიკას, მასწავლებელმა მას უნდა მისცეს მას საშუალება ისაუბროს ამ შვიდნოტიანი მელოდიის შესახებ, თუ არა, მაშინ მოსწავლეებს ნოტების მოსმენის შემდეგ გააცნოს წიგნის მე-20 გვერდზე მოცემული თემის სათაური და დავალება 1 ა. ამის შემდეგ მათ მოასმენინოს ამავე დავალების ბ. ნაწილი და დაასახელებინოს თითოეული მუსიკალური ნოტი. რეგულარულ სავარჯიშოები 2 და 3 ემსახურება იმ ლექსიკის ათვისება გააქტიურებას, რომლებსაც მოსწავლეები გამოიყენებენ მხატვრული ტექსტის წაკითხვისას. წიგნის დავალება 4 მოსწავლეებს საშუალებას მისცემს გამოხატონ საკუთარი დამოკიდებულება ხელოვნების სხვადასხვა დარგების მიმართ და</p>	

<p>მათ შორის აზრობრივი მიმართებების გასაგებად; გრამატიკული საკითხებისა და ტექსტის ენობრივი მახასიათებლების ცოდნა მნიშვნელოვანია წარმატებული კომუნიკაციისთვის.</p> <p>ენის სწავლის სტრატეგიები (კოგნიტიური სტრატეგიები) (შედეგები 1, 2, 3, 5)</p> <p>ენის სწავლას უკეთ შეეძლება, თუ გამოვიყენებ სხვადასხვა გონებრივ ხერხს, ანუ სტრატეგიებს; თითოეულ სამეტყველო აქტივობაზე (მოსმენა-გაგებაზე, კითხვა-გაგებაზე, ზეპირ და წერით მეტყველებაზე) მუშაობა მოითხოვს განსხვავებული ხერხების, ანუ სტრატეგიების გამოყენებას; ამ სტრატეგიების აღმოჩენა და გამოყენება მიადვილებს სწავლას და საშუალებას მძლევს მკვეთრად გავაუმჯობესო ჩემი მიღწევები. ლექსიკისა და გრამატიკის ათვისებას მიადვილებს ასევე სათანადო სტრატეგიების გამოყენება.</p> <p>სწავლის პროცესის გაანობიერებულად მართვა (მეტაკოგნიცია) (შედეგები: 10, 11, 12)</p> <p>სტრატეგიების კარგი მცოდნე, ანუ მოსწავლე-სტრატეგი აკვირდება სწავლის პროცესს, აცნობიერებს იმ სტრატეგიებს და იმ პირობებს, რომლებიც ხელს უწყობს მის</p>	<p>პარალელურად გაივარჯიშონ მეტყველებაში. რვეულის სავარჯიშო 5 მოსწავლეებს დაეხმარება ილუსტრაციების მეშვეობით ამოიცნონ მუსიკასა და ხელოვნებასთან დაკავშირებული სიტყვები. სავარჯიშო 6-ის საშუალებით მოსწავლეები შეძლებენ სიტყვების კლასიფიცირებას ცნებების მიხედვით - მოსწავლეები ერთმანეთისგან გამოჯანგენ რა არის ვოკალი და მუსიკალური ინსტრუმენტი. ამ დავალებაზე დაყრდნობით კი მოსწავლეები ადვილად შეძლებენ მოსასმენი სავარჯიშოების შესრულებას და ერთმანეთისგან ინსტრუმენტული და ვოკალური არიების გარჩევას (დავალება 7).</p> <p>იმისათვის, რომ მოსწავლეებს არ გაუჭირდეთ ვრცელი ტექსტის წაკითხვა-გააზრება, მოსწავლის წიგნში მათ საგანგებოდ დანაწევრებულად ვთავაზობთ საკითხავ მასალას შემდეგი მეთოდით: წაკითხვამდე ვარაუდების გამოთქმა, კითხვისას ლექსიკის გაგება-გააზრება და წაკითხვის შემდეგ შეკითხვებზე პასუხი და ვარაუდების გადამოწმება (დავალება 8 და 9). ამის შემდეგ კი მასწავლებელს შეუძლია მოსწავლეებს დამოუკიდებლად შეასრულებინოს რვეულის სავარჯიშოები 10 და 11.</p> <p>წიგნის 23-ე გვერდზე მოცემულია გრამატიკული დავალება 12, რომელიც მოსწავლეებს შეახსენებს ზმნის წყვეტილის და უწყვეტილის მწკრივებს. სასურველი იქნება, თუ მასწავლებელი ამ დავალებას მოსწავლეების ჩართულობით შეასრულებს დაფაზე თვალსაჩინოდ და გასიტყვებს დავალების პირობას. მასწავლებელმა უნდა მისცეს საშუალება მოსწავლეებს, გონებრივი იერიშის საშუალებით გამოთქვან ყველა ვარაუდი, ეხება ეს ამ მწკრივების ფორმას თუ შინაარსს. ეს მოსწავლეებს საშუალებას მისცემს კიდევ ერთხელ დააკვირდნენ ამ ორ მწკრივს შორის განსხვავებას და გამოყენების ფუნქციას. შემდეგ მასწავლებელი გააკეთებს დასკვნას (რვეულის სავარჯიშო 13.)</p> <p>წიგნის დავალებები 14-16 კვლავ ემსახურება ტექსტის წაკითხვა-გააზრებას შემოთავაზებული მეთოდით, თუმცა ეს არ გამოირჩევა იმას, რომ მასწავლებელმა მისთვის მისაღები მეთოდით ჩაანაცვლოს ტექსტის წაკითხვის პროცესი. რვეულის სავარჯიშო 17 კი მოსწავლეებს საშუალებას მისცემს შეავსონ პერსონაჟის დახასიათების სქემა, რაც შემდგომში მათ დაეხმარება ამ გმირის ხასიათის უკეთ ამოცნობასა და გააზრებაში.</p>
--	---

<p>წინსვლას, გეზს აძლევს სწავლის პროცესს და ქმნის წინსვლის ხელშეწყობ პირობებს; სწავლაში წინსვლა დამოკიდებულია ჩემს სტრატეგიულულობაზე, და არა - ჩემს თანდაყოლილ უნარებზე.</p>	<p>წიგნის დაგალეხა 18 მოსწავლეებს სთავაზობს ტექსტის წაკითხვის სრულიად სხვა ფორმატს - „კითხვას მარკირებით“. ამ შემთხვევაში მოსწავლეები ეცნობიან ტექსტს და პარალელურად ამზადებენ საკითხავს მომდევნო კომპლექსური დავალების შესასრულებლად - აორგანიზებენ შინაარსს როლებში წასაკითხად. ისინი აქვე ეცნობიან აფიშის ნიმუშს. ამიტომ მასწავლებელმა ეს ილუსტრაცია კითხვის პროცესში უყურადღებოდ არ უნდა დატოვოს.</p> <p>წიგნის დაგალეხა 19 მასწავლებელს საშუალებას აძლევს მოსწავლეები კიდევ ერთხელ დააბრუნოს ტექსტთან და წაკითხვის ის განსხვავებული მიზნით. ეს მას საშუალებას მისცემს დააკვირდეს მოსწავლეების მიერ ტექსტის გაგება-გაზრების და არაუმეტესობის მსჯელობის ხარისხს და ხარვეზების აღმოჩენის შემთხვევაში მიიღოს შესაბამისი გადაწყვეტილება გამოსწორებისათვის. რვეულის საგარჯიშოები 20, 21, 22, 23, 24, 25 და 26 კი სრულდება ლექსიკის, ფრაზეოლოგიის და გრამატიკული საკითხების ათვისება გააქტიურების მიზნით.</p> <p>წიგნის დაგალეხა 27 (გრამატიკული ბლოკი) მოსწავლეებს შეახსენებს თანდებულების გამოყენების წესს, სასურველია, რომ მასწავლებელმა ეს დავალება განიხილოს რვეულის საგარჯიშოებთან ერთად. ასევე, მოსწავლეებს ყურადღება გაამახვილებინოს შეკითხვებზე, რომლებიც მიემართება თანდებულებს სიტყვებს და ყოველ ჯერზე, როდესაც ბავშვებს თანდებულების სწორად გამოყენების პრობლემა შეექმნებათ, დააბრუნოს ამ ბლოკთან. მეტიც, შესაძლებელია მან ბავშვებს დაამზადებინოს საკლასო პოსტერი, რომელზეც გადაიტანენ წიგნში მოცემულ ბლოკს და განათავსებენ კედელზე, რათა საჭიროებისამებრ მიუბრუნდნენ ამ თემას. თანდებულების სწორად გამოყენებისთვის მოსწავლეები შეასრულებენ რვეულის საგარჯიშოებს 28, 29, 30, 31.</p> <p>ამავე პრინციპით შეიძლება დამუშავდეს წიგნის დაგალეხა 32 (გრამატიკული ბლოკი) სასურველია ამ შემთხვევაშიც დამზადდეს პოსტერი და ცალკე მდგომარეობა თანდებულები გამოიკვეთოს განსხვავებული ფერით. იქიდან გამომდინარე, რომ რთულია მოსწავლეებს მივცეთ ცალკე მდგომარეობა თანდებულების განმარტება, რვეულში საკმაოდ ამომწურავად არის მოცემული ცალკე მდგომარეობა თანდებულებთან დაკავშირებული საგარჯიშოები 33, 34, 35, 36.</p>
--	--

	<p>1-ელი კომპლექსური დავალება</p> <p>რვეულში მოცემული კომპლექსური დავალება 37 საკმაოდ დეტალურად იძლევა დავალების შესრულების ინსტრუქციას და აჩვენებს მთლიან პროცესს. ეს დავალება ეყრდნობა და ითვალისწინებს წიგნსა და რვეულში შესრულებულ დავალებებსა და სავარჯიშოებს. ამიტომ, მასწავლებელს შეუძლია ის რამდენიმე ეტაპად შეასრულებინოს მოსწავლეებს - ინსტრუქციების ნაწილი (წაკითხვა) მისცეს საშინაო დავალებად, ხოლო ნაწილი (წერა) შესრულებინოს კლასში. მასწავლებელმა აუცილებლად უნდა მისცეს მოსწავლეებს ინფორმაცია იმის შესახებ, თუ როგორ შეაფასებს მათ მიერ შესრულებულ წერით ნამუშევრებს. მოსწავლეთა ნამუშევრების პრეზენტაციის შემდეგ უნდა შეირჩეს ერთი ნამუშევარი და დაემატოს სპექტაკლისთვის გამზადებულ ტექსტს (სავარჯიშო 38)</p> <p>მოსწავლეებმა ტექსტის კითხვისას უკვე ნახეს და განიხილეს აფიშის ნიმუში, შესაბამისად მათ არ გაუჭირდებათ წიგნის დავალება 39-ის და 40-ის შესრულება. ეს დავალებები საშუალებას მისცემს მათ გაეცნონ სხვადასხვა შინაარსის და დიზაინის აფიშებს, ასევე გაააქტიურებს მათი მეტყველების და არგუმენტირებული მსჯელობის უნარებს. ხოლო, რვეულის სავარჯიშო 41 მოსწავლეებს ჩააღრმავებს აფიშაზე დატანილი ინფორმაციის დეტალებში.</p> <p>მე-2 კომპლექსური დავალება (42) რვეულის გვ.51.</p> <p>მოსწავლეებს უკვე აქვთ როლებად განაწილებული ტექსტი, რომელშიც ჩამატებულია მათ მიერვე აღდგენილი ერთ-ერთი პერსონაჟის სიტყვები. ისინ იცნობენ თეატრალური აფიშის მოდელსაც. ამიტომ მათ ეძლევათ დავალება შექმნან აფიშა ტექსტის მიხედვით. ეს დავალება ეყრდნობა ყველა წინასწარ შესრულებულ დავალებას და სავარჯიშოს, შესაბამისად მოსწავლეებს მისი შესრულება არ გაუჭირდებათ. კომპლექსური დავალება თავისი შინაარსით იძლევა საშუალებას, რომ მასწავლებელმა მოსწავლეები ამუშაოს ჰეტეროგენულ ჯგუფებში და დააკვირდეს სხვადასხვა მზაობის ბავშვების ერთობლივ.</p>
	<p>რესურსები:</p> <ul style="list-style-type: none"> • სახელმძღვანელოს წიგნი, რვეული, მოსამენი აუდიოფაილი; საშინაო დავალების რვეული. • ფურცლები, მარკერები, საღებავები და ფუნჯები...

	<p>შეფასების კრიტერიუმები მოსწავლემ უნდა შეძლოს:</p> <ol style="list-style-type: none"> 1. სათანადო სტრატეგიების შერჩევითა და გამოყენებით, ლიტერატურული ზღაპრის ტექსტის გაგება/გააზრება და ტექსტის ინფორმაციაზე დაყრდნობით დასკვნების გამოტანა; (1) ტექსტზე დაყრდნობით ახალი ტექსტის შექმნა; (2) ენობრივი საშუალებების ამოცნობა და გამოყენება (5) ტექსტების შედგენისას შემოქმედებითობის წარმოჩენა (6). 3. საკუთარი სწავლის დაგეგმვა და წარმართვა (10), ამ პროცესში მასწავლებელთან კონსტრუქციული თანამშრომლობა (11), შეთავაზებული საკითხავი ტექსტის გააზრებულად გამოყენება (12). 4. ტექსტის ყანრული მახასიათებლების ამოცნობა და მათი მიზნობრივად გამოყენება მსგავსი ტექსტების შექმნისას. 5. ტექსტის სტრუქტურული მახასიათებლების ამოცნობა და მათი მიზნობრივად გამოყენება; (5) 	
II ეტაპის შუალედური მიზნები		
<p>საკითხი და ქვეცნებები: კითხვის სტრატეგიები კითხვის პროცესის თითოეული ფაზისთვის (კითხვამდე, კითხვის დროს, კითხვის შემდეგ); ლაპარაკის სტრატეგიები ზეპირი კომუნიკაციამდე და კომუნიკაციის დროს;</p>	<p>საკვანძო შეკითხვა/ შეკითხვები: როგორ გადავინაწილოთ როლები და გამოხატვის რა საშუალებები გამოვიყენოთ, რომ უკეთ წარმოვიჩინოთ პერსონაჟების გარეგნობა და ხასიათი? რა დამატებითი რესურსები გამოვიყენოთ, რომ გავზარდოთ ინტერესი ჩვენი სპექტაკლისადმი?</p>	<p>კომპლექსური დაგაღება/ დავალებები ტექსტის მიხედვით დადგით სპექტაკლი. წინასწარ: <ul style="list-style-type: none"> • იმუშავებთ ტექსტზე, ჩაამატებთ თქვენ მიერ შექმნილი რეპლიკები. • მონიშნით და გაინაწილეთ როლები • ისწავლეთ ტექსტები • მოამზადეთ კოსტიუმები, რეკვიზიტები და დეკორაციები • სპექტაკლის გამართვამდე რამდენიმე დღით ადრე გამოაქვეყნეთ თქვენ მიერ შექმნილი ერთ-ერთი აფიშა. თამაშისას: <ul style="list-style-type: none"> • გაითამაშეთ როლები პერსონაჟებისთვის დამახასიათებელი ინტონაციით და შესტიკულად. • ყურადღება მიაქციეთ ტექსტების სიზუსტეს. </p>

	<p>აქტივობები:</p> <p>მე-3 კომპლექსური დაგეგმვა 43 (წიგნი, 83 29)</p> <p>რადგან მოსწავლეები უკვე ზედმიწევნით კარგად იცნობენ ტექსტს, ასევე ტექსტი მარკირებულია როლებში, შექმნილი აქვთ აფიშა და მზად არიან დადგან სპექტაკლი, მათ უნდა მიეცეთ საშუალება, რომ თავად გაინაწილონ როლები. მასწავლებელმა ამ დავალებითვის უნდა გამოიყოს დრო, რათა მოსწავლეებმა ისწავლონ ტექსტები და დააშადონ რეკვიზიტები. მნიშვნელოვანია, რომ ეს აქტივობა წარიმართოს სასკოლო საზოგადოების ჩართულობით და მათთვის წინასწარ გამოქვეყნდეს აფიშა. სპექტაკლის გათამაშების შემდეგ მოსწავლეებს ინსტრუქციისამებრ უნდა მიეცეთ საშუალება ისაუბრონ საკუთარ შთაბეჭდილებებზე.</p>	
	<p>რესურსები:</p> <p>სახელმძღვანელოს წიგნი, რვეული, საშინაო დავალების რვეული.</p> <p>მოსამენი ვიდეო-აუდიო ფაილები. ინტერნეტ-მედია სტატიები.</p>	
	<p>შეფასების კრიტერიუმები:</p> <p>მოსწავლემ უნდა შეძლოს:</p> <ol style="list-style-type: none"> 1. საკომუნიკაციო სიტუაციის მახასიათებლების გაცნობიერება და ინტერაქციის დროს მათი სათანადოდ გათვალისწინება. 2. კონკრეტული ტექსტების გაგება-გაზარება და გაზიარება; 3. ფუნქციური სამეტყველო აქტების მიზნობრივად შესრულება; 4. ტექსტების შედგენა-გადმოცემის დროს შემოქმედებითი უნარ-ჩვევების გამოვლენა. 	

	III ეტაპის შუალედური მიზნები	
	<p>საკითხი და ქვეცნებები:</p> <p>საკვანძო შვიითხვა / შვიითხვები:</p> <p>1. რა საშუალებები გამოვიყენო ჩემი მოსაზრების მოკლედ და არგუმენტირებულად ჩამოსაყალიბებ-ლად?</p> <p>2. რა გრამატიკული ცოდნა დამჭირდება ქართულ ენაზე წინადადებები სწორად წარმოსათქმელად?</p>	<p>კომპლექსური დავალები/ დავალებები</p> <p>კლასში გამართეთ არგუმენტირებული მსჯელობა ინტელექტუალური საკუთრების თემაზე. მსჯელობისას გაითვალისწინე რამდენად შესაძლებელია ორმა ადამიანმა ზუსტად ერთნაირი რამ შექმნას, მაგალითად:</p> <ul style="list-style-type: none"> • ორმა მოსწავლემ ერთნაირად ამოხსნას მათემატიკური დავალება; • ორმა მოსწავლემ ერთნაირი თხზულება დაწეროს; • ორმა გამომგონებელმა ერთნაირი საგანი გამოიგონოს; • ორმა პოეტმა ერთნაირი ლექსი დაწეროს; • ორმა კომპოზიტორმა ერთნაირი მელოდია შექმნას. <p>ამაზე დაყრდნობით წინასწარ ჩამოაყალიბე (გონებაში, ფურცელზე)</p> <ul style="list-style-type: none"> • რატომ ფიქრობ ასე? • რატომ არის მიუღებელი სხვისი ინტელექტუალური საკუთრების მითვისება? <p>საუბრისას:</p> <ul style="list-style-type: none"> • დაიცავი რეგლამენტი (მაქსიმუმ 2 წთ) • წინადადებების წარმოთქმისას გაითვალისწინე, რომელ მწერებში უნდა გამოიყენო ზმნები და შესაბამისად, რომელ ზრუნვაში იქნება სუბიექტ-ობიექტი? <p>საუბრის შემდეგ:</p> <ul style="list-style-type: none"> • ეცადე ჩამოაყალიბო, რა ერთობლივ აზრამდე მიხვედი შენს კლასელებთან ერთად.
<p>აქტივობები:</p> <p>სანამ მოსწავლეები მესამე კომპლექსური დავალებებისთვის წინარე საშუალების დაასრულებენ, მასწავლებელს შეუძლია განაგრძოს წიგნში შემოთავაზებული დავალებების შესრულება. რადგან ტექსტის მთავარი მიზანი იყო ინტელექტუალური საკუთრების დაცვის საკითხის განხილვა და მსჯელობა, სინტერესო იქნება მოსწავლეებს შევთავაზოთ რეალური ისტორია ამ თემაზე. ამისათვის მათ ვთავაზობთ წიგნის 44-ე დავალებას. შესაძლოა ეს შინაარსი მოსწავლეებისთვის მეტ-ნაკლებად რთული</p>		

	<p>გასაგები იყოს, ამიტომ მასწავლებელმა საკუთარი ჩართულობით უნდა გაააზრებინოს მოსწავლეებს ორი მუსიკოსის ბიოგრაფია და მიზანი, რატომ ასრულებენ ამ დავალებას. დავალება 45 მოსწავლეებს მისცემს საშუალებას ერთმანეთს შეადარონ საქართველო და ბრიტანეთი გეოგრაფიული მდებარეობის მიხედვით. დავალება 46 მოსწავლეებს საშუალებას მისცემს გამოთქვან ვარაუდები და ლოგიკაზე დაყრდნობით გამოხატონ საკუთარი დამოკიდებულება ინტელექტუალური საკუთარების დაცვის მნიშვნელობაზე. დავალება 47-ის შესრულების შემდეგ მოსწავლეები გადაამოწმებენ საკუთარ ვარაუდებს, კიდევ ერთხელ ვაზუსტებთ, რომ ამ დავალებების შესრულებაში მნიშვნელოვანია მასწავლებლის აქტიური ჩართულობა, რათა მან კორექტულად წარმართოს მოსწავლეთა საუბარი და მსჯელობა.</p> <p>მოსწავლეებმა უნდა გაიაზრონ, რომ ეს საკითხი მხოლოდ მხატვრული ტექსტებსა და ისტორიულ კონტექსტში კი არ განიხილება, არამედ მათაც ეხებათ. ამისთვის ისინი ასრულებენ დავალება 48-ს და ეცნობიან მოსწავლის ქცევის კოდექსიდან კონკრეტულ ამონარიდს, სადაც სხვა ვალდებულებებთან ერთად საუბარია ინტელექტუალურ საკუთარების დაცვასა და პატივისცემაზე. 49-ე დავალების მიხედვით კი ბავშვები უკვე საკუთარ ვალდებულებებზე ისაუბრებენ და განიხილავენ, რატომ ამოიჩიეს კოდექსიდან კონკრეტული პუნქტი.</p> <p>მე-4 კომპლექსური დავალება 50 (წიგნი, გვ. 33)</p> <p>ამ თავის ლოგიკური შეჯამება იქნება კომპლექსური დავალება, რომელიც მოსწავლეებისთვის შეთავაზებული იქნება დისკუსიის სახით. იმისთვის, რომ მოსწავლეებს არ გაუართულებდეთ საუბარი, მასწავლებლებს ვთავაზობთ სადისკუსიო</p>
--	---

	შეკითხვებს, რომლებიც მას და მოსწავლეებსაც გაუადვილებენ დისკუსიის წარმართვას.	
	<p>რესურსები:</p> <p>სახელმძღვანელოს წიგნი, საშინაო დავალებების რეგული.</p> <p>სხვადასხვა სახის რეკვიზიტები, ძველი ტანსაცმელი, მაკიაჟისთვის საჭირო ხელსაწყოები.</p>	
	<p>შეფასების კრიტერიუმები:</p> <p>მოსწავლემ უნდა შეძლოს:</p> <ol style="list-style-type: none"> 1. საკომუნიკაციო სიტუაციის მახასიათებლების განვლიერება და ინტერაქციის დროს მათი სათანადოდ გათვალისწინება. 2. კონკრეტული ტექსტების გაგება-გაზრება და გაზიარება; 3. ფუნქციური სამეტყველო აქტების მიზნობრივად შესრულება; 	
<p>მკვიდრი წარმოდგენები, რომლებიც მოსწავლეს თემის სწავლის შემდეგ უნდა ჩამოუყალიბდეს:</p> <ul style="list-style-type: none"> • ადამიანებმა უნდა ვაკეთოთ ის საქმე, რაც გვინტერესებს და წარმატების მისაღწევად ბევრი უნდა ვიშრომოთ. • ნასწავლი ლიტერატურის, ტექსტის ელემენტების, ენობრივი საშუალებებისა და სტრატეგიების ცოდნა მნიშვნელოვანია იმისთვის, რომ შევძლო კონკრეტული საკომუნიკაციო ამოცანების გადაჭრა საკუთარი მოსაზრებების გამოთქმისას. • მიუღებელია სხვისი საკუთრების მითვისება და ინტელექტუალურ საკუთრებას იცავს კანონი. • ახალი საკითხის ან თემის შესწავლისას შემიძლება განვსაზღვრო, თუ რაში უნდა გამოვიყენო იგი, რა დამჭირდება ამის შესასწავლად, ვის შემიძლია ვთხოვო დახმარება და სად შემიძლია მოვიძიო ეს დახმარება თუ საჭირო რესურსი. 		

თავი 3 – სიძნელეების პირისპირ

<p>კავშირი სტანდარტით განსაზღვრულ პირითად თემატურ ბლოკებთან და სასწავლო თემებთან:</p> <p>I. მე და სამყარო: ყველაფერი ჩემ შუასაბუთის – უახლოესი გარემო, ყოველდღიური ყოფითი საქმიანობა, თავისუფალი დრო, ინტერესები; ფიზიკური გარემო – დედამიწა, მსოფლიოს გარემო – ქვეყნები და ქალაქები; გეოგრაფიული გარემო, მხარეები.</p> <p>II სტრუქტურული და კულტურა: ყოველდღიური ცხოვრება – კვებითი ჩვევები, თავისუფალი დროის გატარება. ღირებულებები და ფასეულობები – სხვა ქვეყნები და ხალხები.</p>	<p>თემატური საკვანძო შეკითხვები:</p> <ol style="list-style-type: none"> რას შეუძნელობს დღიურის ფორმით დაწერილი მხატვრული ტექსტი? რას ეხება მოცემული ინფორმაცია? რა მსგავსება და განსხვავება აქვს ტექსტში ასახულ კულტურულ-სოციალურ გარემოს ჩემს მშობლიურ კულტურულ-სოციალურ გარემოსთან? მეტიველა თუ არა ჩემი წარმოდგენები და რატომ? რამ შემიძლია ხელი ტექსტის (ინფორმაციის) გაგებაში და რატომ? რა ენობრივ ცოდნასა და სტრატეგიებს ვიყენებ ტექსტის (ინფორმაციის) გასაგებად? საკონტრასტული ამოცანების გადასაჭრელად? როგორ შემიძლია გადმოვიცე ჩემი ცოდნა, გამოვხატო აზრები, ფიქრები და დამოკიდებულებები ტექსტის, თემის, პრობლემის/საკითხის მიმართ? რა ენობრივ ცოდნასა და სტრატეგიებს ვიყენებ ამისთვის? რას ვყვრდნობი საკუთარი აზრის გამოხატვისას? ჩემი შეფასებები (რატომ) გამომიქვს ესა თუ ის დასკვნა? როგორ შემიძლია თვითგამოხატვა? არის თუ არა ჩემი აზრი / იდეა ორიგინალური და სხვებისგან განსხვავებული და რით? მიჭირს თუ არა საკუთარი სწავლის (სასწავლო საქმიანობის) დაგეგმვა? რა გავაკეთებ ან არ/ვერ გავაკეთებ იმისათვის, რომ მიზნისთვის მიმეღწია? რა სტრატეგიები და საგანმანათლებლო რესურსები გამოვიყენებ ამისათვის? როგორ ვთანამშრომლობ სხვებთან?
<p>თემის ფარგლებში დასამუშავებელი ქვეცნებები და საკითხები: კომუნიკაცია ქვეცნებები:</p> <p>სიტუაციური მახასიათებლები: კომუნიკაციაში მონაწილეები, მათი ვინაობა; კომუნიკაციის მიზანი, კომუნიკაციის თემა; ადრესატი, ადრესანტი; კომუნიკაციის ადგილი, დრო;</p> <p>მეტყველების ფუნქციური ტიპები: თხრობა, აღწერა, მსჯელობა</p>	

სამეტყველო აქტები:

- **ინტერაქცია გრძნობა/ემოციისა და შეხედულებების/ დამოკიდებულებების შესახებ** (დადებითი და უარყოფითი გრძნობებისა და ემოციების, შთაბეჭდილების, შეფასების, პოზიციის გამოხატვა: კმაყოფილება / უკმაყოფილება, სინანული, ეჭვი, ვარაუდი, ინტერესი / ინდიფერენტულობა...);
- **ინტერაქცია დროისა და სივრცის შესახებ** (დროში ლოკალიზაცია, მოქმედების ქრონოლოგია, სიხშირე და ხანგრძლივობა, თანადროულობა; ადგილმდებარეობისა და მიმართულების მითითება / განსაზღვრა: დანიშნულების ადგილი, მარშრუტი...).

ტექსტის ტიპი და ჟანრი
ქვეცნებები:

ტექსტის ტიპები - მხატვრული, არამხატვრული

ტექსტის ჟანრები -

- **მხატვრული ლიტერატურა:** პროზაული ნაწარმოებები - ადაპტირებული მოთხრობები; ანდაზები;
- **არამხატვრული ლიტერატურა:** ბიოგრაფიული ტექსტები - დღიური;
- **სასწავლო მიზნებით შედგენილი (დიდაქტიკური) ტექსტები:** თხრობითი ან აღწერითი ტექსტები;

ტექსტის სტრუქტურა, ორგანიზაცია
ქვეცნებები:

- **ტექსტის მაორგანიზებელ სიტყვიერი/ვერბალური ელემენტები** (მაგ., *სათაური, ქვესათაური, აზავი, რუბრიკა, წარწერა, შემოკლებული სიტყვები*);
- **ტექსტის მაორგანიზებელი არასიტყვიერი/არავერბალური ელემენტები** (მაგ., *ილუსტრაცია, სვეტი, სქემა, ცხრილი; სასვენი ნიშნები*;

ინტერპრეტაცია
ქვეცნებები:

ჟანრი; თემა, იდეა; მოქმედების დრო და ადგილი; სიუჟეტი

გრამატიკა

ქვეცნებები: მორფოლოგია, სინტაქსი, მართლწერა და პუნქტუაცია, ლექსიკა

ენობრივი საკითხები:

- **მორფოლოგია:** ჩვენებითი ნაცვალსახელი; რიგობითი რიცხვითი სახელების მართლწერა; ფორმალური სიტყვები და მათი ფუნქციები (თანდებული);
- **სინტაქსი:** რთული სინტაქსური კონსტრუქციები (კავშირანი და უკავშირო შეერთება რთულ ქვეწიგნოვან წინადადებაში);
- **მართლწერისა და პუნქტუაციის საკითხები:** რიცხვითი სახელების მართლწერა (რთული რიცხვითი სახელები, რიგობითი რიცხვითი სახელების გამოხატვა არაბული და რომაული ციფრებით); სასვენი ნიშნების ხმარება განკერძოებულ სიტყვებთან და გამოთქმებთან);
- **ლექსიკა:** ანტონიმები და სინონიმები; დანართი.

<p>ენის სწავლის სტრატეგიები მოსმენის სტრატეგიები მოსმენის პროცესის თითოეული ფაზისთვის (მოსმენამდე, მოსმენის დროს, მოსმენის შემდეგ); კითხვის სტრატეგიები კითხვის პროცესის თითოეული ფაზისთვის (კითხვამდე, კითხვის დროს, კითხვის შემდეგ); ლაპარაკის სტრატეგიები ზეპირი კომუნიკაციამდე და კომუნიკაციის დროს; წერის სტრატეგიები წერის პროცესის თითოეული ფაზისთვის (წერის დაწყებამდე, წერის დროს, პირველი ვარიანტის შექმნის შემდეგ); ლექსიკისა და გრამატიკის სწავლის სტრატეგიები:</p> <ul style="list-style-type: none"> • ენათშორისი პარალელების გავლენა; • დამახსოვრების სხვადასხვა ხერხის გამოყენება; • დედუქცია - ენის სწავლების კონტექსტში გულისხმობს ენობრივი კანონზომიერების წესის ამოცნობას, განზოგადებას და გამოყენებას კონკრეტულ მაგალითებში. • ინდუქცია - ენის სწავლების კონტექსტში გულისხმობს კონკრეტულ მაგალითებზე დაყრდნობით წესის გამოყენებას. <p>სწავლის პროცესის განხორციელებულად მართვა (მეტაკოგნიცია) ქვეცნებები:</p> <p>დავალების ღირებულების განჭვრეტა, დავალების მოთხოვნების განსაზღვრა; დავალების დაგეგმვა, მიღწევების თვითშეფასება, თანაშეფასება; სწავლის სტრატეგიების შეფასება; წინსვლის დაგეგმვა;</p> <p>ენობრივ-კულტურული თვითმყოფადობა</p> <p>საკითხები:</p> <p>სოციოკულტურული რეალიები, ზნე-ჩვეულებები, ტრადიციები, ეროვნული და რელიგიური დღესასწაულები, ქვეყნისა და მეტყველების ეტიკეტი, ფასეულობები; სამყაროსეული ხედვა; კულტურული ნორმები;</p>	<p>ენობრივი საკითხები:</p> <ul style="list-style-type: none"> • მორფოლოგია: ჩვენებითი ნაცვალსახელი; რიგობითი რიცხვითი სახელების მართლწერა; ფორმალური სიტყვები და მათი ფუნქციები (თანდებულო); • სინტაქსი: რთული სინტაქსური კონსტრუქციები (კავშირის და უკავშირო შერთება რთულ ქვეწყობილ წინადადებაში); • მართლწერისა და პუნქტუაციის საკითხები: რიცხვითი სახელების მართლწერა (რთული რიცხვითი სახელები, რიგობითი რიცხვითი სახელების გამობატვა არაბული და რომული ციფრებით); სასვენი ნიშნების ხმარება განკერძოებულ სიტყვებთან და გამოთქმებთან); • ლექსიკა: დანართი.
<p>სამეტყველო აქტები: ინტერაქცია გრანოზა/ემოციისა და შეხედულებების/ დამოკიდებულებების შესახებ (დადებითი და უარყოფითი გრძობებისა და ემოციების, შთაბეჭდილების, შეფასების, პოზიციის გამოხატვა: ემაყოფილება / უკმაყოფილება, სინაზული, გაკვირება, ეჭვი, ვარაუდი, ინტერესი / ინდიფერენტულობა...); ინტერაქცია დროისა და სივრცის შესახებ (დროში ლოკალიზება, მოქმედების ქრონოლოგია, სიხშირე და ხანგრძლივობა, თანადროულობა; ადგილმდებარეობის და მიმართულების მითითება / განსაზღვრა; დანიშნულების ადგილი, მარშრუტი...).</p>	<p>ენობრივი საკითხები:</p> <ul style="list-style-type: none"> • მორფოლოგია: ჩვენებითი ნაცვალსახელი; რიგობითი რიცხვითი სახელების მართლწერა; ფორმალური სიტყვები და მათი ფუნქციები (თანდებულო); • სინტაქსი: რთული სინტაქსური კონსტრუქციები (კავშირის და უკავშირო შერთება რთულ ქვეწყობილ წინადადებაში); • მართლწერისა და პუნქტუაციის საკითხები: რიცხვითი სახელების მართლწერა (რთული რიცხვითი სახელები, რიგობითი რიცხვითი სახელების გამობატვა არაბული და რომული ციფრებით); სასვენი ნიშნების ხმარება განკერძოებულ სიტყვებთან და გამოთქმებთან); • ლექსიკა: დანართი.

<p>თემატური ლექსიკა: მოგზაურობასა და კუნძულზე საქმიანობასთან დაკავშირებული ლექსიკა; ყოველდღიურ საქმიანობასთან დაკავშირებული ლექსიკური ერთეულები.</p>	
<p>ტექსტის ტიპები და ჟანრები: ტექსტის ტიპები - მხატვრული, არამხატვრული ტექსტის ჟანრები -</p> <ul style="list-style-type: none"> • მხატვრული ლიტერატურა: პოეზიული: ადაპტირებული მოთხრობები, ანდაზები; • არამხატვრული ლიტერატურა: ე) ბიოგრაფიული ტექსტები - დღიური; 	
<p>I ეტაპის შუალედური მიზნები</p>	
<p>საკითხი და ქვეცნებები:</p> <p>ჩვენებითი ნაცვალსახელი; რიგობითი რიცხვითი სახელების მართლწერა; ფორმალური სიტყვები და მათი ფუნქციები - თანდებულები; მოქმედების დრო და ადგილი; სიუჟეტი; ანტიონიმები და სინონიმები</p>	<p>საკვანძო შევითხვა / შეკითხვები:</p> <ol style="list-style-type: none"> 1. როგორ გავიზარო დღიურის ფორმით დაწერილი მხატვრული ტექსტი? 2. როგორ შევარჩიო დღიურის ფორმით დაწერილ მხატვრულ ტექსტში მთავარი ინფორმაცია? 3. როგორ დავამზადო ხელნაკეთი წიგნები?
<p>სამიზნე ცნებები და მათთან დაკავშირებული მკვიდრი წარმოდგენები: საკომუნიკაციო სიტუაცია (1, 2, 3, 4, 6) კომუნიკაცია გულისხმობს ინფორმაციის გაცვლას ინდივიდებს შორის; კომუნიკაციის ფორმასა და შინაარსზე გავლენას ახდენს სიტუაციური მახასიათებლები; კომუნიკაციის მიზანი, კომუნიკაციის მონაწილეები (ადრესანტი, ადრესატი), კომუნიკაციის ადგილი და დრო.</p> <p>წარმატებული კომუნიკაციისთვის, აუცილებელია სიტუაციური მახასიათებლების გათვალისწინება;</p> <p>ტექსტის ტიპი და ჟანრი (შედეგები 1, 2, 3, 4, 5) ტექსტები იყოფა 2 ძირითად ტიპად: მხატვრული და არამხატვრული ტექსტებად.</p>	<p>კომპლექსური დავალები/ დავალებები</p> <p>გაკეთეთ ხელნაწერი ნახატებთან წიგნი: „რობინზონ კრუზოს დღიური“.</p> <ol style="list-style-type: none"> 1. დაიყვით ჯგუფებად და თქვენი ნიჭისა და უნარების შესაბამისად გაინაწილეთ ფუნქციები: ვინ დახაზავს ჩარჩოებს ილუსტრაციებისთვის და ხაზებს – სტრიქონების დასაწერად, ვინ დაწერს ტექსტს, ვინ დახატავს ილუსტრაციებს, ვინ მოიძიებს საჭირო ინფორმაციას და მასალას ილუსტრაციებისთვის, ვინ აკინძავს წიგნს და ვინ გაუკეთებს ყდას. 2. გაითვალისწინეთ, რომ წინასწარ უნდა მოიფიქროთ და შეთანხმდეთ: <ul style="list-style-type: none"> • რა ზომის ქაღალდს გამოიყენებთ წიგნის გასაკეთებლად; • რა ზომის უნდა იყოს სათაურისა და ტექსტის ასოები; • როგორ უნდა გამოყოთ დღიურში თარიღები; • სად დაწერთ ტექსტსა და სად მოთავსდება ილუსტრაცია; • რომელ გვერდზე რომელი ჩანაწერი და რომელი ილუსტრაცია მოთავსდება;
<p>აქტივობები: ზოგადი შინაშენი: აქტივობების წარმართვისას მასწავლებელი ითვალისწინებს საკუთარი მოსწავლეების საჭიროებებსა და მზაობას შესაბამისად, აქტივობას წარმართავს საჭირო ფორმატში: ინდივიდუალურად, წყვილებში თუ მცირე ჯგუფებში.</p> <p>აქტივობა 1. მასწავლებელი წინასწარ გადახედავს თავს, აქვე მოცემულ თემატურულ ერთეულის მატრიცას, თავის მიზნებსა და განსახილველ საკითხებს, კომპლექსურ დავალებებს. აცნობს მოსწავლეებს, თუ რას და როგორ გააკეთებენ თემატური ერთეულის ფარგლებში.</p> <p>აგრეთვე, თითოეულ კომპლექსურ დავალებაზე მუშაობის დაწყებისას მასწავლებელი მოსწავლეებს აცნობებს, თუ რას გააკეთებენ და რა დასაჭირდებათ ამ დავალებაზე მუშაობისას, რას შემდეგ დაამოკიდებლად და რაში დასაჭირდებათ დახმარება. ამ</p>	<p>აქტივობები: გაკეთეთ ხელნაწერი ნახატებთან წიგნი: „რობინზონ კრუზოს დღიური“.</p> <ol style="list-style-type: none"> 1. დაიყვით ჯგუფებად და თქვენი ნიჭისა და უნარების შესაბამისად გაინაწილეთ ფუნქციები: ვინ დახაზავს ჩარჩოებს ილუსტრაციებისთვის და ხაზებს – სტრიქონების დასაწერად, ვინ დაწერს ტექსტს, ვინ დახატავს ილუსტრაციებს, ვინ მოიძიებს საჭირო ინფორმაციას და მასალას ილუსტრაციებისთვის, ვინ აკინძავს წიგნს და ვინ გაუკეთებს ყდას. 2. გაითვალისწინეთ, რომ წინასწარ უნდა მოიფიქროთ და შეთანხმდეთ: <ul style="list-style-type: none"> • რა ზომის ქაღალდს გამოიყენებთ წიგნის გასაკეთებლად; • რა ზომის უნდა იყოს სათაურისა და ტექსტის ასოები; • როგორ უნდა გამოყოთ დღიურში თარიღები; • სად დაწერთ ტექსტსა და სად მოთავსდება ილუსტრაცია; • რომელ გვერდზე რომელი ჩანაწერი და რომელი ილუსტრაცია მოთავსდება;

<p>ერთი ფანრის ტექსტებს აქვს საერთო მახასიათებლები (ენობრივ-სტილური, სტრუქტურული-ორგანიზაციული და სხვა მსგავსებები). ტექსტის ფანრობრივი მახასიათებლების ცოდნა მებმარება როგორც ტექსტის გაგება-გააზრებაში, ისე კონკრეტული მიზნით შესაბამისი ფანრის ტექსტების შედგენაში.</p>	<p>შემთხვევაში მოსწავლეებმა უნდა დაამზადონ ხელნაკეთი წიგნი რომინზონ კრუზოს შესახებ. აქტივობა 2. საუბარი ილუსტრაციებზე სრულდება დავალება 1. მოსწავლეების აკვირდებიან ილუსტრაციას და საუბრობენ შეკითხვების მიხედვით. აქტივობა 3. საინფორმაციო ხასიათის მცირე ტექსტის წაკითხვა სრულდება მე-2 დავალება. კითხულობენ საინფორმაციო ხასიათის ტექსტს დანიელ დეფოს შესახებ და უპასუხებენ იქვე მოცემულ შეკითხვებს. აქტივობა 4. ლექსიკაზე ვარჯიში ტექსტის წასაკითხად მოსამზადებლად სრულდება სავარჯიშოების რეგულის მე-3 სავარჯიშო, სადაც მოსწავლეები აკვირდებიან ილუსტრაციებს შესაბამისი სიტყვებით, ხოლო შემდეგ ავსებენ სიტყვის პირამიდებს. ეს აქტივობა მოსწავლეებს დაეხმარება ტექსტის წაკითხვის პროცესში. აქტივობა 5. ტექსტის წაკითხვა სრულდება წიგნის მე-4 დავალება — მოსწავლეებმა უნდა წაიკითხონ რომინზონ კრუზოს დღიურები და უპასუხონ შეკითხვებს. დღიურების წაკითხვამდე მასწავლებელი მოსწავლეებს შეახსენებს დღიურის ფანრობრივ მახასიათებლებს (<i>აქვს თარიღი, გადმოიწმის ავტორის ყოველდღიურ ამბებს, ემოციებს, პირად განცდებს...</i>) და ახსენებს, თუ აქვთ წაკითხული ასეთი ტექსტები ან თვითონ თუ დაუწერიათ დღიურები.</p>	<ul style="list-style-type: none"> • რით დახატავთ ილუსტრაციებს (ყველა ილუსტრაცია უნდა იყოს დახატული ერთი და იმავე საშუალებით). <p>3. კიდევ ერთხელ წაკითხეთ რომინზონ კრუზოს დღიური, გადახედეთ ყველა საჭირო მასალას, შეთანხმდით, როგორ უნდა გამოიყურებოდეს რომინზონ კრუზო, გემი და რომინზონ კრუზოს სახლი. თუ ილუსტრატორი რამდენიმეა, წინასწარ გააკეთეთ ილუსტრაციების მონახაზები, რომ სხვადასხვა ილუსტრაციებზე ერთი და იგივე საგანი განსხვავებულად არ ეხატოს. არ დაგვიწყდეთ სასვენი ნიშნების გამოყენება. გაითვალისწინეთ დღიურის სტრუქტურა. ილუსტრაციების დახატვისა და ტექსტის გადაწერის შემდეგ აკინძეთ წიგნი და გაუკვირეთ ყდა.</p>
<p>ტექსტის სტრუქტურა, ირგანიზება (შედეგი 1, 4, 5, 6) ტექსტის სტრუქტურას კმნის სიტყვიერი (მაგ., სათაური, ქვესათაური, აზრები, წარწერა) და არასიტყვიერი (მაგ., ილუსტრაცია, სვეტი, სქემა, სასვენი ნიშნები, ზეპირ ტექსტში - ინტონაცია) ელემენტების ერთობლიობა და მათი თავისებური განლაგება; ტექსტის სტრუქტურული ელემენტების ცოდნა და მასზე დაკვირვება მებმარება როგორც ტექსტის გაგებაში, ისე კონკრეტული მიზნით შესაბამისი ტექსტის შედგენაში. ინტერპრეტაცია, საკუთარი დამოკიდებულების გამოხატვა (შედეგი: 1, 2, 3, 4, 5, 6) ინტერპრეტაცია გულისხმობს ტექსტის წარმოჩენას ახალი სახით / ფორმით;</p>	<p>აქტივობა 6. ტექსტის დეტალური გაგება სრულდება სავარჯიშოების რეგულის მე-5 და მე-6 სავარჯიშოები, კითხულობენ და აღნიშნავს სწორ და არასწორ წინადადებებს. შემდეგ წყვილებში ადარებენ პასუხებს ერთმანეთს და გადაწერენ მცდარი წინადადებების სწორ ვარიანტებს. აქტივობა 7. გრამატიკული ნაწილი მოსწავლეები აკვირდებიან წიგნის მე-7 დავალებაში შემოთავაზებულ გრამატიკულ ბლოკს, რომელშიც წარმოდგენილია დანართი. ბლოკში ჯერ ტექსტის კონკრეტული მაგალითი, რომელზე დაკვირვების შედეგად აღნიშნავენ გრამატიკული კატეგორია — დანართის არსს. ამის შემდეგ კვლავ არის შემოთავაზებული წინადადებები, რომლებშიც ამოცნობენ დანართს. საჭიროების შემთხვევაში მასწავლებელი ეხმარება სწორი პასუხების ამოცნობაში. ამავე მიზნით მოსწავლეების ასრულებენ სავარჯიშოების რეგულის მე-8 სავარჯიშოს.</p>	<p>4. წიგნის პრეზენტაციის შემდეგ ისაუბრე: ა. როგორ დაგვგმით სამუშაო? ბ. შენ რა სამუშაო გგვალეობდა? გ. რამდენ ხანს მოუწიდი შენს საქმეს? დ. რა გაგიჭირდა? რა გაგვიადვილდა? ე. ვისთან თანამშრომლობდი ყველაზე მეტად? ვ. ვისი ნაშრომი მოგეწონა ყველაზე მეტად და რატომ? ზ. ხელახლა რომ აკეთებდეთ ამ წიგნს, რას შეცვლიდი?</p>

<p>ინტერპრეტაციის დროს შემოდგომა გამოვიყენო ტექსტში მოცემული მინიმუმები, პირადი გამოცდილება, ნასწავლო/ნაცნობი ტექსტების ცნებებისა და საკითხების ცოდნა;</p> <p>პირადი დამოკიდებულების გამოხატვა მებნარება დასკვნის გამოტანაში, საკუთარი თავის უკეთ გაგებაში, ტექსტის პირად გამოცდილებასთან დაკავშირებაში და საშუალებას მაძლევს მოვემზადო რეალური ცხოვრებისთვის.</p> <p>ენობრივ-კულტურული თვითმყოფადობა (შედეგები 7, 8, 9)</p> <p>ქართული ენის შესწავლისას აღმოვაჩინე განსხვავებული სოციალურ-კულტურული და კულტურული სამყაროსაც (მაგ., თავისებურ ტრადიციებს, ზნე-ჩვეულებებს, განსხვავებულ ქცევის წესებს, ცხოვრების სტილს, სამყაროსეული ხედვას); განსხვავებული ენისა და კულტურის აღმოჩენა და საკუთართან შედარება მებნარება საკუთარი ენისა და კულტურის უკეთ გაგნობიერებაში;</p> <p>სოციალურ-კულტურული თავისებურებათა გაგება და გაზიარება ამდიდრებს ცოდნა-გამოცდილებას და ხელს უწყობს კულტურულ</p>	<p>აქტივობა 8. ლექსიკაზე ვარჯიში</p> <p>მოსწავლეების ასრულებენ სავარჯიშოებს რვეულის მე-9, მე-10 და მე-11 სავარჯიშოებს, რომლებიც ერთი მხრივ ეხმარებათ წაკითხული ტექსტის დეტალურ გაგებაში, მეორე მხრივ, ხელს უწყობს ლექსიკური მარაგის გამდიდრებას.</p> <p>ამავდროულად, შეთავაზებულია ისეთი შეკითხვები, რომლებიც უზრუნველყოფს მეტაკოგნიტიური უნარების განვითარებასა და სწავლის სწავლას. კერძოდ, მოსწავლეებმა უნდა გააცნობირონ, თუ როგორ მოახერხეს ამა თუ იმ სიტყვის მნიშვნელობის ამოცნობა, რა დაეხმარათ მათ ამაში, რას მოაქციეს ყურადღება სიტყვების დაკავშირებისას?</p> <p>თუკი მოსწავლეები პასიურები არიან ამ შეკითხვებზე პასუხის გაცემისას, მასწავლებელი უბიძგებს, რათა გაახტობიერონ, რომ უნდა დააკვირდნენ სიტყვების მნიშვნელობებს, ფუძეებს, აგებულებას...</p> <p>აქტივობა 9. გრამატიკული ნაწილი</p> <p>სრულდება წიგნის მე-12 დავალება და სავარჯიშოების რვეულის მე-13 სავარჯიშო, რომელიც ემსახურება რიცხვითი სახელების მართლწერის უნარის განმტკიცებას.</p> <p>აქტივობა 10. მოქმედებითი ბრუნვის გააქტიურება</p> <p>ასრულდება სავარჯიშოების რვეულის მე-14 სავარჯიშო. ამ სავარჯიშოს ორმაგი მიზანი აქვს: ერთი მხრივ, აქტიურებს მოქმედებითი ბრუნვის სწორად გამოყენების უნარ-ჩვევას, მეორე მხრივ, კიდევ ერთხელ აბრუნებს მოსწავლეს ტექსტის შინაარსთან და ეხმარება მის დეტალურ გაგებაში.</p> <p>აქტივობა 11. დაკვირვება ილუსტრაციებზე</p> <p>სრულდება წიგნის მე-15 დავალება. მოსწავლეები აკვირდებიან ილუსტრაციებს და საუბრობენ შეკითხვების მიხედვით. ისევე როგორც სხვა დავალებები და სავარჯიშოები, ეს დავალებაც ემსახურება და ამზადებს მოსწავლეებს კომპლექსური დავალების შესასრულებლად.</p> <p>აქტივობა 12. დაკვირვება ილუსტრაციებზე</p> <p>სრულდება რვეულის მე-16 სავარჯიშო. მოსწავლეები აკვირდებიან გემების ილუსტრაციებს და მსჯელობენ, თუ რომელი გემი შესაბამება რობინზონის ეპოქას. გარდა იმისა, რომ ამ სავარჯიშოს შესრულება აფართოებს მოსწავლის ზოგად თვალსაწიერს, იგი მოამზადებს მოსწავლეს კომპლექსური დავალების შესრულებისას გამოიყენოს შესაბამისი ილუსტრაცია.</p> <p>აქტივობა 13. გრამატიკული ნაწილი — ისეთი-ასეთი, იმნაირი-ამნაირი</p> <p>მოსწავლეები ასრულებენ წიგნის მე-17 დავალებას და აკვირდებიან ჩვენებითი ნაცვალსახელებს: ისეთი-ასეთი, იმნაირი-ამნაირი, თუკი</p>	
---	--	--

<p>თვითმყოფადობათა დაფასებასა.</p> <p>გრამატიკა (შედეგები 5)</p> <p>სიტყვები ერთმანეთს გარკვეული წესების მეშვეობით უკავშირდებიან, რომელთა ცოდნაც მნიშვნელოვანია მათ შორის აზრობრივი მიმართებების გასაგებად;</p> <p>გრამატიკული საკითხებისა და ტექსტის ენობრივი მახასიათებლების ცოდნა მნიშვნელოვანია წარმატებული კომუნიკაციისათვის.</p> <p>ენის სწავლის სტრატეგიები (კოგნიტიური სტრატეგიები)</p> <p>(შედეგები 1, 2, 3, 5)</p> <p>ენის სწავლას უკეთ შევძლებ, თუ გამოვიყენებ სხვადასხვა გონებრივ ხერხს, ანუ სტრატეგიებს;</p> <p>თითოეულ სამეტყველო აქტივობაზე (მოსმენა-გაგებაზე, კითხვა-გაგებაზე, ზეპირ და წერით მეტყველებაზე) მუშაობა მოითხოვს განსხვავებული ხერხების, ანუ სტრატეგიების გამოყენებას;</p> <p>ამ სტრატეგიების აღმოჩენა და გამოყენება მიადვილებს სწავლას და საშუალებას მაძლევს მკვეთრად გავაუმჯობესო ჩემი მიღწევები. ლექსიკისა და გრამატიკის ათვისებას მიაღწევოვს ასევე</p>	<p>მოსწავლეები ვერ დაასახელებენ „იმნარი“-ს ანტიონიმს, მასწავლებელი ეხმარება და აცნობს, რომ ამ სიტყვის ანტიონიმი იქნება „ამნარი“.</p> <p>ამ სიტყვებს, ამ ჩვენებით ნაცვალსახელებს, მოსწავლეები ააქტიურებენ შემდეგი, მე-18, სავარჯიშოს შესრულებისას, როდესაც საუბრობენ სხვადასხვა საუკუნის ევროპული ტანსაცმლის შესახებ.</p> <p>აქტივობა 14. ვიდეოს შერჩევა ილუსტრირებისთვის</p> <p>სრულდება მე-19 სავარჯიშო. მოსწავლეები ამ სავარჯიშოს დახმარებითაც ემზადებიან კომპლექსური დავალების შესასრულებლად. არჩევენ შესაბამის ვიდეოს.</p> <p>გასათვალისწინებელია, რომ მოსწავლეებმა წინასწარ უნდა იცოდნენ ამ სავარჯიშოზე მუშაობისთვის საჭირო რესურსის შესახებ, რადგან სასრუველია სავარჯიშო შესრულებს სახატავი მასალის გამოყენებით.</p> <p>მასწავლებლებმა ყურადღება უნდა მიაქციონ, რომ ამ სავარჯიშოზე მუშაობა ხატვის გვერდითი აქტივობას რომ არ დაემსგავსოს, უნდა გააქტიუროს ის ენობრივი კონსტრუქციები და ლექსიკური ერთეულები, რომლებიც შემთავაზებულია. აგრეთვე აქცენტი უნდა გაკეთდეს საკომუნიკაციო სიტუაციაზე (წარმოადგინე შენი, როგორც ილუსტრატორის არჩევანი) და ამ მიზნით გამოსაყენებელ ფრაზებზე (მგალითად, „მინდა წარმოგიდგინო... ჩემი აზრით საუკეთესო არჩევანია... მე ვფიქრობ, კარგად გამოხატავს...“).</p> <p>აქტივობა 15. კომპლექსურ დავალებაზე მუშაობა</p> <p>სრულდება წიგნის მე-20, 21-ე და 22-ე დავალებები. 22-ე დავალება კომპლექსური დავალებაა, რომლის მიხედვითაც მოსწავლეებმა უნდა დაამზადონ ხელნაკეთი წიგნები. დაწერილებითი ინსტრუქციები მოცემულია კომპლექსური დავალების პირობაში.</p> <p>ამ დავალების შესასრულებლად მოსწავლეებს ეხმარებათ მე-20 და 21-ე დავალებები. რაც შეეხება კომპლექსურ დავალებაში მოცემულ პირობას, ჯგუფურად მუშაობისა და საქმეების გადანაწილების შესახებ, მასწავლებელი ასეთ გადაწყვეტილებას მიიღებს საკუთარი კლასის პირობების მიხედვით.</p> <p>კომპლექსური დავალების პრეზენტაციების შემდეგ, მოსწავლეებში მეტაკოგნიტიური უნარების განვითარების მიზნით მასწავლებელი სთხოვს მოსწავლეებს დაეჭრდნენ, როგორც დაიწყეს დავალების შესრულება, რა გააკეთეს პირველ ეტაპზე, როგორ დაგვემეს საკუთარი საქმიანობა, რა გაუჭირდათ დავალებაზე მუშაობის დროს, რა შეასწორეს ან რა გააკეთეს ხელახლა, რას შეცვლიდნენ დავალებაში ხელახლა რომ იწყებდნენ მასზე მუშაობას?</p>	
---	---	--

<p>სათანადო სტრატეგიების გამოყენება.</p> <p>სწავლის პროცესის გაძნელებული მართვა (მეტაკოგნიცია) (შედეგები: 10, 11, 12)</p> <p>სტრატეგიების კარგი მცოდნე, ანუ მოსწავლე-სტრატეგი აკვირდება სწავლის პროცესს, აცნობიერებს იმ სტრატეგიებს და იმ პირობებს, რომლებიც ხელს აძლევს სწავლის პროცესს და ქმნის წინსვლის ხელშემწყობ პირობებს; სწავლაში წინსვლა დამოკიდებულია ჩემს სტრატეგიულობაზე, და არა - ჩემს თანდაყოლილ უნარებზე.</p>	<p>რესურსები:</p> <p>შეფასების კრიტერიუმები მოსწავლემ უნდა შეძლოს:</p> <ol style="list-style-type: none"> 1. სათანადო სტრატეგიების შერჩევითა და გამოყენებით, დღიურის ფორმისა და ადაპტირებული მხატვრული ტექსტის გაგება/გააზრება და ტექსტის ინფორმაციაზე დაყრდნობით დასკვნების გამოტანა; (1) აღწერითი, ილუსტრირებული და არგუმენტირებული ტიპის ტექსტის ზეპირად ან წერილობით შექმნა; (2) საკუთარი ნამუშევრის შესახებ საუბარი, მოსაზრების ჩამოყალიბება და დასაბუთება; (3) მხატვრული საკითხავი ტექსტებისადმი დამოკიდებულების გამოხატვა (4), ენობრივი სპეციფიკების ამოცნობა და გამოყენება (5) ტექსტების შედგენისას შემოქმედებითობის წარმოჩენა (6). 3. მხატვრული ნაწარმების გაანალიზება სოციალურად მნიშვნელოვანი თემატიკის მიხედვით (7), საკუთარსგან განსხვავებული კულტურული მახასიათებლების გამოყოფა და პოზიტიური მიდგომა (8), საკუთარი კულტურული მახასიათებლების წარმოჩენა. (9) 4. საკუთარი სწავლის დაგეგმვა და წარმართვა (10), ამ პროცესში მსწავლელებთან და თანაკლასელებთან კონსტრუქციული თანამშრომლობა (11), შეთავაზებული საკითხავი თუ მოსამბინი ტექსტების გააზრებულად გამოყენება (12). 	
<p>II ეტაპის შუალედური მიზნები</p>		
<p>საკითხი და ქვეცნებები:</p> <ul style="list-style-type: none"> • ტექსტის მათრგანიზებელი სიტყვიერი/გერბალური ელემენტები (მაგ., <i>სათაური, ქვესათაური, აბზაცი, რუბრიკა, წარწერა, შემოკლებული სიტყვები</i>); • ტექსტის მათრგანიზებელი არასიტყვიერი/არაგერბალური ელემენტები (მაგ., <i>ილუსტრაცია, სვეტი, სქემა, ცხრილი; სასვენი ნიშნები</i>); 	<p>საკვანძო შეკითხვები/ შეკითხვები:</p> <ol style="list-style-type: none"> 1. როგორ ამოვიცნო დღიურის ფორმის ტექსტებში ავტორის მიერ გადმოცემული სათქმელი? 2. როგორ გადმოვიცნო წერილობით ჩემი ყოველდღიური ან წარმოსახვითი საქმიანობა? 	<p>კომპლექსური დავალები/ დავალებები</p> <p>დაწერე შენი ერთი კვირის დღიური. შეგიძლია დაწერო როგორც შენს რეალურ ცხოვრებაზე, ისე ფანტასტიკურ თავგადასავლებზე.</p> <ul style="list-style-type: none"> • ისაუბრე როგორც ყოველდღიური რუტინულ ამბებზე, ისე სიხალეებზე. • მოყვი, როგორ ამინდი იყო იმ დღეს და როგორ იმოქმედა ამინდმა შენს გეგმებსა და განწყობაზე. • გამოხატე შენი ემოციები. <p>დღიურის წერისას გაითვალისწინე, რომ:</p> <ul style="list-style-type: none"> • დღიურს თავისებური სტრუქტურა აქვს. დღიურის წერისას ყველაზე ხშირად წყვეტილის ფორმები გამოიყენება.

	<p>აქტივობები:</p> <p>აქტივობა 16. გრამატიკული ნაწილი — თანდებულები და მათი ფუნქციები</p> <p>მოსწავლეები იწყებენ ახალ კომპლექსურ დავალებაზე (უქმე დღეების განრიგის შედგენა) მუშაობას, რისთვისაც დასჭირდებათ სხვადასხვა დავალებისა და სავარჯიშოს შესრულება.</p> <p>სრულდება წიგნის 23-ე დავალება და რვეულის 24-ე და 26-ე სავარჯიშოები. მასწავლებელი სთხოვს მოსწავლეებს დააკვირდნენ წიგნში შესაბამის დავალებაში წამრიდგენილ გრამატიკულ საკითხს და საჭიროების შემთხვევაში ეხმარება მათ საკითხის სიღრმისეულად გააზრების მიზნით. ამ ამოცანის დაძლევაში დაეხმარებათ 24-ე და 26-ე სავარჯიშოებიც.</p> <p>როგორც ვხედავთ, ეს გრამატიკული საკითხი უნდა გააქტიურდეს კომპლექსური დავალების შესრულების დროსაც, ამიტომ მასწავლებელმა სათანადო ყურადღება უნდა მიაქციოს კომპლექსური დავალების პრეზენტაციებისას.</p> <p>აქტივობა 17. შეკითხვებზე პასუხები</p> <p>სრულდება სავარჯიშოების რვეულის 25-ე სავარჯიშო, მოსწავლეები კიდევ ერთხელ კითხულობენ რომინზონის ერთ-ერთი დღის დღიურს და წერილობით უპასუხებენ შეკითხვებს. ეს სავარჯიშოც მათ დასჭირდებათ კომპლექსური დავალების შესასრულებლად.</p> <p>აქტივობა 18. კომპლექსურ დავალებაზე მუშაობა</p> <p>მოსწავლეები მუშაობენ კომპლექსურ დავალებაზე — ადგენენ უქმე დღეების განრიგს (27-ე სავარჯიშო).</p> <p>კომპლექსური დავალებების პრეზენტაციების შემდეგ, მოსწავლეებში მეტაკოგნიტური უნარების განვითარების მიზნით მასწავლებელი სთხოვს მოსწავლეებს დაფიქრდნენ, როგორც დაიწყეს დავალების შესრულებას, რა გააკეთეს პირველ ეტაპზე, როგორ დაგეგმეს საკუთარი საქმიანობა, რა გაუჭირდათ დავალებაზე მუშაობის დროს, რა შეასწორეს ან რა გააკეთეს ხელახლა, რას შეველიდნენ დავალებაში ხელახლა რომ იწყებდნენ მასზე მუშაობას?</p> <p>აქტივობა 19. ლექსიკურ ერთეულებზე მუშაობა</p> <p>სრულდება სავარჯიშოების რვეულის 28-ე სავარჯიშო, რომელიც კარგად მუშაობს მოსწავლეებში კოგნიტური უნარების განვითარებაზე. ისინი აკვირდებიან სიტყვების მნიშვნელობებს, მოიფიქრებენ განმარტებებს და გამოიყენებენ წინადადებებში. რასაკვირველია, საჭიროების შემთხვევაში მათ ეხმარება მასწავლებელი. რაც ყველაზე მნიშვნელოვანია, მოსწავლეებმა უნდა</p>	
--	---	--

	<p>გაცნობიერონ, რომ ეს სავარჯიშო მათ დაეხმარება წასაკითხი ტექსტის გაგება-გაზრებაში.</p> <p>აქტივობა 20. ტექსტის წაკითხვა და გაგება-გაზრება</p> <p>მოსწავლეები კითხულობენ წიგნის 20-ე დავალებაში შემოთავაზებულ ფრაგმენტს რომინოვის შესახებ. წიგნში მოცემული შეკითხვები მოსწავლეებს დაეხმარება კიდევ ერთხელ დაუკვირდნენ დღიურის ჟანროზრივ მახასიათებლებს (ერთ-ერთი კომპლექსური დავალება მოსწავლეებისგან დღიურის შექმნასა გულისხმობს.) და ყურადღება მიექციონ ტექსტის სტრუქტურასაც.</p> <p>მასწავლებელმა ტექსტის დამუშავების დროს ყურადღება უნდა მიექციოს ენობრივ და კულტურულ მახასიათებლებსაც. ეს მნიშვნელოვანი იმ მხრივაც, რომ მოგვიანებით მათ თავადაც მოუწევთ გარკვეული ტექსტების (დღიურის ჩანაწერი, უძმების განრიგი) შექმნაც. სადაც უკვე საკუთარი ენობრივი და კულტურული მახასიათებლები უნდა წარმოაჩინონ.</p> <p>ტექსტის გააზრების მიზნით სრულდება რვეულის 30-ე და 31-ე სავარჯიშოები, რომლებიც თავისთავად ემსახურება კომპლექსურ დავალებაზე მუშაობის გაადვილებას. ეს სავარჯიშოები და კომპლექსური დავალება ემსახურება მოსწავლეებში კოგნიტიური და მეტაკოგნიტიური უნარების განვითარებას. მოსწავლეებმა უნდა გაანალიზებინ, თუ როგორ, რა კოგნიტიური ხერხებით შეიძლება უპასუხოს შეკითხვას: პირდაპირ ამოიღოს ტექსტიდან ინფორმაცია, ერთმანეთს დააკავშიროს ტექსტში მოცემული სხვადასხვა ინფორმაცია და გააკეთოს დასკვნა, ტექსტის ინფორმაცია დააკავშიროს საკუთარ ცოდნა-გამოცდილებასთან თუ მხოლოდ საკუთარი ცოდნა-გამოცდილებით გასცეს პასუხი.</p> <p>აქტივობა 21. კომპლექსურ დავალებაზე მუშაობა</p> <p>მოსწავლეები მუშაობენ კომპლექსურ დავალებაზე (32-ე სავარჯიშო სავარჯიშოების რვეულში) — უნდა მოიფიქრონ შეკითხვები, რომლებზე პასუხის გასაცემადაც სხვადასვა გონებრივი ხერხის გამოყენება დასჭირდებათ. ცხადია, ეს გონებრივი ხერხები გაზრებული აქვთ წინა სავარჯიშოების შესრულების პროცესში. კომპლექსური დავალების პირობაში მოცემული შეკითხვები მოსწავლეებს დაეხმარებათ დავალებაზე მუშაობის პროცესი გაიაზრონ და მოახდინონ სათანადო რეფლექსია. კომპლექსური დავალების პრეზენტაციების შემდეგ, მოსწავლეებში მეტაკოგნიტიური უნარების განვითარების მიზნით მასწავლებელი სთხოვს მოსწავლეებს დაფიქრდნენ, როგორც დაიწყეს დავალების შესრულებას, რა გააკეთეს პირველ ეტაპზე, როგორ დაგეგმეს საკუთარი საქმიანობა, რა გაუჭირდათ დავალებაზე მუშაობის დროს,</p>
--	---

	<p>რა შესაწორეს ან რა გააკეთეს ხელახლა, რას შეცვლიდნენ დავალებებში ხელახლა რომ იწყებდნენ მასზე მუშაობას? ასეთი რეფლექსია მოსწავლეებს დაეხმარება სწავლის სწავლის უნარის განვითარებაშიც. კომპლექსური დავალებების პრეზენტაციების დროს მოსწავლეების ასრულებენ 33 სავარჯიშოსაც, რაც ხელს შეუწყობს მოსმენის უნარებისა და საკუთარ ნამუშევართან შედარების უნარის განვითარებას.</p> <p>აქტივობა 22. გრამატიკული ნაწილი — რიცხვითი სახელები სრულდება წიგნის 34-ე დავალება, რომელშიც მოსწავლეები აკვირდებიან რიცხვითი სახელების ჩაწერის კანონზომიერებებს. მასწავლებლებმა გამსაკუთრებული ყურადღება უნდა მიაქციონ იმ გარემოებას, რომ ზოგიერთი წესი სულ ახალი შემოღებულია და წელს პირველად ქვეყნდება სახელმძღვანელოებში (1-ელი, ას ოცდამეხუთე...).</p> <p>ამ გრამატიკული საკითხის განმტკიცება ხდება 35-ე და 36-ე სავარჯიშოებითაც. აგრეთვე, 37-ე დავალებით, რომელშიც მოსწავლეებმა უნდა უპასუხოთ შეკითხვებს, რომელშიც გამოიყენებენ რიცხვით სახელებს.</p> <p>აქტივობა 23. გრამატიკული ნაწილი — რთული თანწყობილი წინადადება მოსწავლეები აკვირდებიან 38-ე დავალებას მოსწავლის წიგნში რთული თანწყობილი დავალებისა და გამოყენებული კავშირების შესახებ. საჭიროების შემთხვევაში, მასწავლებელი აკეთებს საჭირო განმარტებებს. აღსანიშნავია, რომ ეს გრამატიკული საკითხიც განხილული და დამუშევებულია მიმდინარე თემასთან და ტექსტებთან დაკავშირებულ შინაარსში. საკითხის განმტკიცებას ემსახურება სავარჯიშოების რეგულის შემდეგი სავარჯიშოებიც (39-ე, მე-40, 41-ე).</p> <p>აქტივობა 24. კომპლექსურ დავალებაზე მუშაობა მოსწავლეები მუშაობენ კომპლექსურ დავალებაზე (42-ე სავარჯიშო სავარჯიშოების რეგულში) — უნდა შეადგინონ კლიმატის ცხრილი მშობლიური ადგილებისთვის და ისაუბრონ მასზე დაყრდნობით. კომპლექსური დავალების პრეზენტაციების დროს მოსწავლეები ასრულებენ 43-ე სავარჯიშოსაც, რაც ხელს შეუწყობს მოსმენის უნარებისა და საკუთარ ნამუშევართან შედარების უნარის განვითარებას.</p> <p>კომპლექსური დავალების პრეზენტაციების შემდეგ, მოსწავლეებში მეტაკონტური უნარების განვითარების მიზნით მასწავლებელი სთხოვს მოსწავლეებს დაფიქრდნენ, როგორ დაიწყეს დავალების შესრულება, რა გააკეთეს პირველ ეტაპზე, როგორ</p>
--	--

	<p>დაგეგმეს საკუთარი საქმიანობა, რა გაუჭირდათ დავალებზე მუშაობის დროს, რა შეასწორეს ან რა გააკეთეს ხელახლა, რას შეცვლიდნენ დავალებაში ხელახლა რომ იწყებდნენ მასზე მუშაობას? ასეთი რეფლექსია მოსწავლეებს დაეხმარება სწავლის სწავლის უნარის განვითარებაშიც.</p> <p>აქტივობა 25. წაკითხული ტექსტის გაგება-გააზრება</p> <p>წაკითხული ტექსტის გაგება-გააზრების მიზნით სრულდება წიგნის 44-ე დავალება და სავარჯიშოების რეკულის 45-ე და 46-ე სავარჯიშოები.</p> <p>მათზე მუშაობის პარალელურად მასწავლებელი ყურადღებას კვლავ ამახვილებს ტექსტის ჟანრობრივ და სტრუქტურულ მახასიათებლებზე, ტექსტის ენასა და კულტურულ თავისებურებებზე.</p> <p>აქტივობა 26. რეფლექსია დღიურების შესახებ</p> <p>სრულდება წიგნის 47-ე დავალება. მოსწავლეების ისევ საუბრობენ დღიურების შესახებ და ამჯერად აქცენტს კეთდება მასში გამოყენებული ზმნის დროის შესახებ. საჭიროების შემთხვევაში მასწავლებელი სვამს საჭირო აქცენტებს.</p> <p>აქტივობა 27. გრამატიკული ნაწილი — სუბიექტისა და ობიექტის ბრუნვები მწკრივების მიხედვით</p> <p>სრულდება წიგნის 48-ე და 49-ე დავალები მოსწავლეების აკვირდებიან, თუ როგორ იცვლება წაკითხული ტექსტებიდან შერჩეული ზმნების სუბიექტი და ობიექტი სხვადასხვა მწკრივში. ამავე საკითხის დამუშავებისა და განმტკიცების მიზნით სრულდება რეკულის 50-ე, 51-ე, 52-ე, 53-ე სავარჯიშოები. ამ სავარჯიშოებში გამოყენებული წინადადებებიც უკავშირდება თემის ფარგლებში დამუშავებულ შინაარსს.</p> <p>მასწავლებელს არ უნდა დაავიწყდეს, რომ ამ სავარჯიშოებზე მუშაობა მოსწავლეებს უნდა გამოადგეთ კომპლექსური დავალების (საკუთარი დღიურის ჩანაწერი) შესრულებისას.</p> <p>აქტივობა 28. შემზადება კომპლექსურ დავალებაზე სამუშაოდ</p> <p>სრულდება წიგნის 54-ე დავალება, რომელშიც აგაქტიურებულია „მეთქი“ ნაწილავის გამოყენება. სასურველია, ეს ნაწილავი მოსწავლეებმა გამოიყენონ საკუთარი დღიურის ჩანაწერის შექმნისას. კომპლექსური დავალების შექმნამდე მოსწავლეები კიდევ ერთხელ გადახედვენ უკვე შედარებით თანამედროვე და ნაწილი სიტუაციების შესახებ დღიურებს და გაააზრებენ მათ. ამ მიზნით სრულდება წიგნის 55-ე დავალება. ხოლო 56-ე დავალებაში მოცემული შეკითხვების მიხედვით კიდევ ერთხელ გაააქტიურებენ ცოდნას დღიურის შესახებ.</p>	
--	--	--

	<p>აქტივობა 29. კომპლექსურ დავალებზე მუშაობა მოსწავლეები მუშაობენ კომპლექსურ დავალებზე — წერენ საკუთარ დღიურებს. დიფერენცირებული მიდგომის მიზნით, მასწავლებელმა შესაძლოა ზოგიერთ მოსწავლეს რამდენიმე დღის ან ერთი დღის დღიურის ჩანაწერის დაწერა სთხოვოს (კომპლექსური დავალების პირობაში ერთი კვირის დღიურები). ამ მიზნით სრულდება 57-ე და 58-ე სავარჯიშოები.</p> <p>მასწავლებელმა მოსწავლეებს ყურადღება უნდა გაამახვილებინოს იმაზეც, რომ დღიურის ჩანაწერებში წარმოაჩინონ ის საკომუნიკაციო სიტუაციები, რომლებიც მათ გადახდათ ან შეიძლება გადახდომოდათ იმ დღეებში, რომლებზეც წერენ დღიურებს. ამ მიზნით მათ უნდა გამოიყენონ ამ თემის ფარგლებში ათვისებული გრამატიკული საკითხებიც. საკომუნიკაციო სიტუაციების წარმოჩენასა და გრამატიკული საკითხების წარმოჩენას მასწავლებელი სათანადო ყურადღებას უთმობს, როგორც პრეზენტაციების, ასევე შეფასების დროს.</p> <p>თანაკლასელების მიერ კომპლექსური დავალებების პრეზენტაციების დროს მოსწავლეები ასრულებენ 58-ე სავარჯიშოს, რაც ხელს შეუწყობს მოსმენის უნარებისა და საკუთარ ნამუშევართან შედარების უნარის განვითარებას. ერთმანეთის ნამუშევრებში მოსწავლეები აკვირდებიან ენობრივ და კულტურულ მახასიათებლებს, ამ მხრივ აღმოაჩენენ განსხვავებებს საკუთარ და რომიზონის დღიურებს შორის. რასაკვირველია, საჭიროების შემთხვევაში ეხმარება მასწავლებელიც.</p> <p>კომპლექსური დავალების პრეზენტაციების შემდეგ, მოსწავლეებში მეტაკოგნიტური უნარების განვითარების მიზნით მასწავლებელი სთხოვს მოსწავლეებს დაფიქრდნენ, როგორ დაიწყეს დავალების შესრულება, რა გააკეთეს პირველ ეტაპზე, როგორ დაგეგმეს საკუთარი საქმიანობა, რა გაუჭირდათ დავალებზე მუშაობის დროს, რა შეასწორეს ან რა გააკეთეს ხელახლა, რას შეცვლიდნენ დავალებაში ხელახლა რომ იწყებდნენ მასზე მუშაობას? ასეთი რეფლექსია მოსწავლეებს დაეხმარება სწავლის სწავლის უნარის განვითარებაშიც.</p> <p>რესურსები:</p>
	<p>შეფასების კრიტერიუმები: მოსწავლემ უნდა შეძლოს:</p> <ol style="list-style-type: none"> 1. სათანადო სტრატეგიების შერჩევითა და გამოყენებით, დღიურის ფორმისა და ადაპტირებული მხატვრული ტექსტის გაგება/გააზრება და ტექსტის ინფორმაციაზე დაყრდნობით დასკვნების გამოტანა; (1) აღწერითი,

	<p>ილუსტრირებული და არგუმენტირებული ტიპის ტექსტის ზეპირად ან წერილობით შექმნა; (2) საკუთარი ნამუშევრის შესახებ საუბარი, მოსაზრების ჩამოყალიბება და დასაბუთება; (3)</p> <p>2. მხატვრული საკითხავი ტექსტებისადმი დამოკიდებულების გამოხატვა (4), ენობრივი საშუალებების ამოცნობა და გამოყენება (5) დილორის შედგენისას შემოქმედებითობის წარმოჩენა (6).</p> <p>3. მხატვრული ნაწარმოების გაანალიზება სოციოკულტურული თვალსაზრისით (7), საკუთარისგან განსხვავებული კულტურული მახასიათებლების გამოყოფა და პოზიტიური მიდგომა (8), საკუთარი კულტურული მახასიათებლების წარმოჩენა. (9)</p> <p>4. საკუთარი სწავლის დაგეგმვა და წარმართვა (10), ამ პროცესში მასწავლებელთან და თანაკლასელებთან კონსტრუქციული თანამშრომლობა (11), შეთავაზებული საკითხავი თუ მოსასმენი ტექსტების გააზრებულად გამოყენება (12).</p>
III ეტაპის შუალედური მიზნები	
<p>საკითხი და ქვეცნებები:</p> <p>ანდაზები; ლექსიკური ერთეულების გააზრების სტრატეგიები; ლაპარაკის სტრატეგიები, მეტაკოგნიცია და სწავლის დაგეგმვა.</p>	<p>საკვანძო შეკითხვა / შეკითხვები: როგორ გამოვხატო საკუთარი დამოკიდებულება ანდაზების შესახებ? როგორ ვისაუბრო ქართული კულტურისთვის დამახასიათებელ ნიშნებზე, რომელიც გამოხატულია ანდაზებით?</p>
<p>აქტივობები:</p> <p>აქტივობა 30. ანდაზების გაგება-გააზრება წონის 59-ე და მე-60 დავალებების შესრულებისას მოსწავლეები კიდევ ერთი ყანრის, ანდაზის, ნიმუშებს ეცნობიან, რაც ორგანულადაა დაკავშირებული თემის ფარგლებში დამუშავებულ რობინზონის ტექსტთან. მასწავლებელი ახსენებს მოსწავლეებს ანდაზის ყანრობრივ და სტურქტურულ მახასიათებლებს (მოკლე, ჰევიანური, ჰევის დამრიგებლური გამონათქვამი, რომელიც შექმნილია ხალხის მიერ.), მასწავლებელმა ყურადღება უნდა მიექციოს, რომ ხშირად ესა თუ ის ანდაზა სხვადასხვა ხალხის მიერ სხვადასხვაგვარადაა ნათქვამი. კარგი იქნება ამ პარალელულების დაჭრა მოსწავლეების მიერ კომპლექსური დავალებების შესრულების დროს. მასწავლებელმა სწორი აქცენტები უნდა დასვას, რატა ზოგიერთი ანდაზის შინაარსმა არ გამოიწვიოს მოსწავლეებში გარკვეული სტერეოტიპული წარმოდგენების განმტკიცება, მაგალითად, სიზარმაცესთან ან ტყუილებთან დაკავშირებით და მოსწავლეებმა</p>	<p>კომპლექსური დავალება/ დავალებები</p> <p>დაამზადე ანდაზების პოსტერი.</p> <ul style="list-style-type: none"> ამითვის ამოიჩიე რომელიმე ორი ქართული ანდაზა და მიუწერე ანალოგიური ანდაზები შენს მშობლიურ ენაზე. შემდეგ გაიხსენე ორი ანდაზა შენს მშობლიურ ენაზე, რომლის ანალოგიურ ქართულ ანდაზასაც არ იცნობ და გადათარგმნე ქართულად. სთხოვე მასწავლებელს, დაგეხმაროს ქართული ანალოგიური ანდაზის პოვნაში. ლამაზი კალიგრაფიით გადაიტანე ეს ანდაზები პოსტერზე და გააფორმე შესაბამისი ილუსტრაციით. შენს თანაკლასელებთან ერთად მოაწყვე ანდაზების პოსტერების გამოფენა. პოსტერების დასამზადებლად შეგიძლია გამოიყენო ციფრული რესურსიც, ელექტრონულ გამოფენაზე განათავსო შენი ნამუშევარი და გაუზიარო საქართველოს სხვადასხვა მხარეში მცხოვრებ შენს თანაკლასელებს.

	<p>ერთმანეთს არ შეუსაბამონ ამა თუ იმ ანდაზაში გადმოცემული თვისება.</p> <p>საერთოდ, მასწავლებელი ამ და ყველა შემთხვევაში სიფრთხილით უნდა ეკიდებოდეს მოსწავლეებში სათანადო დამოკიდებულების ჩამოყალიბებას და მიიღოს საჭირო გადაწყვეტილებები.</p> <p>აქტივობა 31. გრამატიკული ნაწილი — ი-ნაწილაკის გამოყენება სრულდება 61-ე დავალება. მოსწავლეები იხსნიან 61-ე ნაწილაკების გამოყენებას და აკვირდებიან მას ანდაზებში. გასათვალისწინებელია, რომ ეს საკითხი უნდა გამოიყენონ კომპლექსური დავალების შესრულებისას.</p> <p>აქტივობა 32. კომპლექსურ დავალებაზე მუშაობა სრულდება წიგნის 62-ე დავალება. მოსწავლეები ამზადებენ ანდაზების პოსტერს და უზიარებენ ერთმანეთს. პოსტერზე წარმოდგენილი უნდა იყოს, როგორც ქართული ანდაზები, ასევე მოსწავლის მშობლიურ ენაში გავრცელებული ანდაზების ქართულენოვანი ვარიანტები.</p> <p>როგორც კომპლექსური დავალების პირობაშია ნათქვამი, ნამუშევრები შეიძლება დამზადდეს ციფრულ ფორმითაც და ისე გაუზიარონ სხვა თანატოლებსაც.</p> <p>კომპლექსური დავალების პრეზენტაციების შემდეგ, მოსწავლეებში მეტაკონიტური უნარების განვითარების მიზნით მასწავლებელი სთხოვს მოსწავლეებს დაფიქრდნენ, როგორ დაიწყეს დავალების შესრულება, რა გააკეთეს პირველი ეტაპზე, როგორ დაგეგმეს საკუთარი საქმიანობა, რა გაუჭირდათ დავალებაზე მუშაობის დროს, რა შეასწორეს ან რა გააკეთეს ხელახლა, რას შეცვლიდნენ დავალებაში ხელახლა რომ იწყებდნენ მასზე მუშაობას? ასეთი რეფლექსია მოსწავლეებს დაეხმარება სწავლის სწავლის უნარის განვითარებაშიც.</p> <p>განსაკუთრებით მნიშვნელოვანია, მასწავლებელმა ყურადღება გაამახვილოს ანდაზების ენობრივ და კულტურულ მახასიათებლებზე. ასევე კარგი იქნება თუ მოსწავლეებს დააფიქრებს მათი მშობლიური ენიდან ანდაზების გადმოქართულების პროცესსა და ნიუანსობრივ განსხვავებებზე.</p>	<p>რესურსები: სახელმძღვანელოს მოსწავლის წიგნი; ფურცლები და სახატავი საშუალებები.</p>
--	--	---

	<p>შეფასების კრიტერიუმები: მოსწავლემ უნდა შეძლოს:</p> <ol style="list-style-type: none"> 1. სათანადო სტრატეგიების შერჩევითა და გამოყენებით, ანდაზების გაგება/გააზრება და ტექსტის ინფორმაციაზე დაყრდნობით დასკვნების გამოტანა; (1) აღწერითი, ილუსტრირებული და არგუმენტირებული ტიპის ტექსტის წერილობით შექმნა; (2) საკუთარი ნამუშევრის შესახებ საუბარი, მოსაზრების ჩამოყალიბება და დასაბუთება; (3) 2. ანდაზების, როგორც გალექსილი ხალხური სიბრძნის მიმართ, დამოკიდებულების გამოხატვა (4), ენობრივი საშუალებების ამოცნობა და გამოყენება (5) ტექსტების გაფორმებისა და წარმოდგენისას შემოქმედებითობის წარმოჩენა (6). 3. ანდაზების გაანალიზება სოციალურულ თვალსაზრისით (7), საკუთარი სიგან განსხვავებული კულტურული მახასიათებლების გამოყოფა და პოზიტიური მიდგომა (8), საკუთარი კულტურული მახასიათებლების წარმოჩენა. (9) 4. საკუთარი სწავლის დაგეგმვა და წარმართვა (10), ამ პროცესში მასწავლებელთან და თანაკლასელებთან კონსტრუქციული თანამშრომლობა (11), შეთავაზებული საკითხავი თუ მოსამხენი ტექსტების გააზრებულად გამოყენება (12).
<p>მკვიდრი წარმოდგენები, რომლებიც მოსწავლეს შეძლებს უნდა ჩამოყალიბდეს:</p> <ul style="list-style-type: none"> • საკუთარისგან განსხვავებული სოციალურული კონტექსტების გათვალისწინება მეხმარება გამოცდილების გამდიდრებაში; მცდარი წარმოდგენების გადაფასებაში; შესაძლო და რეალური სიმწიფების გადალახვაში; • საკუთარი საქმიანობის შესახებ ყოველდღიური შთაბეჭდილებების გადმოსაცემად მნიშვნელოვანია შესაბამისი ცოდნისა და უნარების გათვალისწინება; • დღიურის დასაწერად და უკეთ შესაქმნელად შემოიღო გამოვიყენო ტექსტის ელემენტების, ენობრივი საშუალებებისა და წერის სტრატეგიების ცოდნა; • ნასწავლი ლიტერატურის, ენობრივი საშუალებებისა და სტრატეგიების ცოდნა მნიშვნელოვანია იმისათვის, რომ შევძლო კონკრეტული საკომუნიკაციო ამოცანების გადაჭრა საზოგადოების სხვადასხვა ჯგუფთან ურთიერთობებისას. • ახალი საკითხის ან თემის შესწავლისას შემოიღო განვსაზღვრო, თუ რაში უნდა გამოვიყენო იგი, რა დამჭირდება ამის შესასწავლად, ვის შემოიღო ვთხოვო დახმარება და სად შემოიღო მოვიძიო ეს დახმარება თუ საჭირო რესურსი. 	

თავი 4 - კუნძულები და კუნძულოვანი სახელმწიფოები

<p>კავშირი სტანდარტით განსაზღვრულ ძირითად თემატურ ბლოკებთან და სასწავლო თემებთან:</p> <p>I. <u>მე და სამყარო:</u></p> <p>ყველაფერი ჩემ შესახებ (თავისუფალი დრო, უახლოესი გვეგები); ფიზიკური გარემო (დედამიწა, მსოფლიოს გარშემო - ქვეყნები და კუნძულები, ეკოლოგია, ბუნებრივი კატასტროფები, გეოგრაფიული გარემო).</p> <p>II. <u>სოციალუალტურა და კულტურა:</u></p> <p>ყოველდღიური ცხოვრება (ეტიკეტი, სოციალური ქცევის წესები, ქვეყნი ყოფით სიტუაციებში) პიროვნებათშორისი ურთიერთობები (თანატოლებს შორის ურთიერთობები); ღირებულებები და ფასეულობები (კულტურა, ტრადიციები, სხვა ქვეყნები და ხალხები).</p>	<p>თემატური საკვანძო შეკითხვები:</p> <ol style="list-style-type: none"> 1. რა გავგი კუნძულების შესახებ ახალი და საინტერესო? რა თემებს ეხება მოცემული ინფორმაცია? 2. რა მსგავსება და განსხვავებაა ტექსტებში ასახულ კულტურულ-სოციალურ გარემოს ჩემს მშობლიურ კულტურულ-სოციალურ გარემოს შორის? შეიცვალა თუ არა ჩემი წარმოდგენები და რატომ? 3. რა მეხმარება და რა მიშლის ხელს ინფორმაციის გაგებაში და რატომ? როგორ ვიგებ უფრო ადვილად - წაკითხვით თუ მოსმენით? რატომ? რა უნდა გვაკეთო იმისთვის, რომ ორივე სახის ტექსტი ერთნაირად გასაგები იყოს? 4. როგორ შემოიღო გადმოვცე ჩემი ცოდნა, გამოვხატო აზრები, ფიქრები და დამოკიდებულებები ტექსტს, თემის, პრობლემის/საკითხის მიმართ? რა ენობრივ ცოდნასა და სტრატეგიებს ვიყენებ ამისთვის? 5. რა სახის დავალებების შესრულება მიჭირს ყველაზე მეტად? რა სტრატეგია უნდა გამოვიყენო დავალებებზე მუშაობის გასამართლებლად? 6. რა გვაკეთე ან არ/ვერ გვაკეთე იმისთვის, რომ შემეძინა პოსტერი? რა გვაკეთე ან არ/ვერ გვაკეთე იმისთვის, რომ ჩამომეწერა საჭირო ინსტრუქციები? რა სტრატეგიები და საგანმანათლებლო რესურსები გამოვიყენე ამისთვის? 7. მოვხერხე თუ არა თანამშრომლობა დიალოგის გათანაშემოსის ჩემს მეწყვილესთან? როგორ მოვემზადეთ როლური თამაშისთვის? 	<p>თემის ფარგლებში დასამუშავებელი ქვეცნებები და საკითხები:</p> <p>კომუნიკაცია ქვეცნებები:</p> <p>სიტუაციური მახასიათებლები: კომუნიკაციაში მონაწილეები, მათი ვინაობა; კომუნიკაციის მიზანი, კომუნიკაციის თემა; ადრესატი, ადრესანტი; კომუნიკაციის ადგილი, დრო;</p> <p>მეტყველების ფუნქციური ტიპები: თხრობა, აღწერა, მჯეროება</p> <p>სამეტყველო აქტები:</p> <ul style="list-style-type: none"> • ინტერაქცია სოციალურ რიტუალებში (კომუნიკაციის დაწყება/დასრულება)
--	--	---

<ul style="list-style-type: none"> • ინტერაქცია ინფორმაციის მოსაპოვებლად (გარემოს აღწერა/დახასიათება; საჭიროებების / მოთხოვნების / სურვილების გაზიარება (თავისუფალი დრო, გემები/განზრახვა, მეზავრობა/მოგზაურობა და ა.შ.); • ინტერაქცია გრძობა/ემოციისა და შექედულებების შესახებ (დადებითი და უარყოფითი გრძობების და ემოციების, შთაბეჭდილების, შეფასების, პოზიციის გამოსატყვის / უკმაყოფილება / უკმაყოფილება, ინტერესი...); • ინტერაქცია დროისა და სივრცის შესახებ (დროში ლოკალიზება, მოქმედების ქრონოლოგია, სიხშირე და ხანგრძლივობა, ადგილმდებარეობისა და მიმართულების მითითება / განსაზღვრა: დანიშნულების ადგილი, მარშრუტი...). 	<p>ტექსტის ტიპი და ჟანრი ქვეცნებები:</p> <p>ტექსტის ტიპები - არამხატვრული</p> <p>ტექსტის ჟანრები -</p> <ul style="list-style-type: none"> • არამხატვრული ლიტერატურა: კორესპონდენცია - პირადი მიმოწერა. • მედიამულტიმედია ტექსტები: შემცნებითი გადაცემა; სტატები ვებგვერდიდან; ვებპორტალიდან; საპროგრამო თემატიკაზე მორგებული აუდიო-ვიდეო სასწავლო რესურსები; • სასწავლო მიზნებით შედგენილი (დიდაქტიზებული) ტექსტები: თემატური დიალოგები, თხრობითი ან აღწერითი ტექსტები. <p>ტექსტის სტრუქტურა, ორგანიზება ქვეცნებები:</p> <ul style="list-style-type: none"> • ტექსტის მარგანიზებელ სიტყვიერ/გერბალური ელემენტები (მაგ., <i>სათაური, აზრები, რეზიუმე, წარწერა</i>); • ტექსტის მარგანიზებელი არასიტყვიერ/არაგერბალური ელემენტები (მაგ., <i>ილუსტრაცია, ტიპოგრაფიულ მინიშნებები - წერილი/მხვილი შრიფტი, ხაზგასმა, სახეი ნიშნები; ინტონაცია, მიმიკა, ფსტიკულაცია, ხმის ტემბრი</i>); <p>ინტერპრეტაცია ქვეცნებები:</p> <p>ჟანრი</p> <p>გრამატიკა ქვეცნებები: მორფოლოგია, სინტაქსი, მაროლწერა და პუნქტუაცია, ლექსიკა</p> <p>ენობრივი საკითხები:</p> <ul style="list-style-type: none"> • მორფოლოგია: კუთვნილებითი ნაცვალსახელები, თავის/თავიანთი - (ი)მისი(ი)მათი; მსაზღვრელ-საზღვრელის ბრუნვა, ზედსართავი და რიცხვითი სახელები; უნახავი მოქმედების გამოხატვა: თურმე + უწყვეტ / წყვეტ; • სუბიექტური და ობიექტური პირების გამოხატვა: თავისებური ზმნები, მოძღვრებითი მნიშვნელობის მქონე მიმღეობა, სახელთა წარმოქმნა; სიტყვაწარმოება, თანდებულები: -თვის, გამო. • სინტაქსი: რამდენიმე მსაზღვრელი ერთ საზღვრულთან; მსაზღვრელის ადგილი წინადადებაში (დიდი ორი ბიჭი თუ ორი დიდი ბიჭი); განკერძოებული სიტყვები და გამოთქმები (ჩართული).
--	--

<ul style="list-style-type: none"> • მართლწერისა და პუნქტუაციის საკითხებზე: ნაცვალსახელები და მათთან დაკავშირებული მართლწერის საკითხები (მისი/თავისი; თავისი/თავიანთი; რიცხვისა და ბრუნვაში შეთანხმების საკითხები; სხვათა სიტყვის ნაწილაკების მართლწერის საკითხები; სასვენი ნიშნების ხმარება განკერძოებულ სიტყვებთან და გამოთქმებთან, თვის თუ გამო?); • <u>ლექსიკა</u>: სინონიმი, ანტონიმი; ჩართული. მრავალმნიშვნელობიანი სიტყვები. <p>ენის სწავლის სტრატეგიები</p> <p>მოსმენის სტრატეგიები მოსმენის პროცესის თითოეული ფაზისათვის (მოსმენამდე, მოსმენის დროს, მოსმენის შემდეგ);</p> <p>კითხვის სტრატეგიები კითხვის პროცესის თითოეული ფაზისთვის (კითხვამდე, კითხვის დროს, კითხვის შემდეგ);</p> <p>ლაპარაკის სტრატეგიები ზეპირი კომუნიკაციამდე და კომუნიკაციის დროს;</p> <p>წერის სტრატეგიები წერის პროცესის თითოეული ფაზისთვის (წერის დაწყებამდე, წერის დროს, პირველი ვარიანტის შექმნის შემდეგ);</p> <p>ლექსიკისა და გრამატიკის სწავლის სტრატეგიები:</p> <ul style="list-style-type: none"> • ენათმეორის პარალელების გაცემა; • დამხსოვრების სხვადასხვა ხერხის გამოყენება; • დედუქცია - ენის სწავლების კონტექსტში გულისხმობს ენობრივი კანონზომიერების/წესის ამოცნობას, განზოგადებას და გამოყენებას კონკრეტულ მაგალითებში. <p>ინდუქცია - ენის სწავლების კონტექსტში გულისხმობს კონკრეტულ მაგალითებზე დაყრდნობით წესის გამოცანას.</p> <p>სწავლის პროცესის განზომიერებულად მართვა (მეტაკოგნიცია)</p> <p>ქვეცნებები:</p> <p>დავალების ღირებულების განჭვრეტა, დავალების მოთხოვნების განსაზღვრა; დავალების დაგეგმვა,</p> <p>ენობრივ-კულტურული თვითმოფაღობა</p> <p>საკითხები:</p> <p>სოციოკულტურული რეალიები, ზნე-ჩვეულებები, ტრადიციები, ქვეცისა და მეტყველების ეტიკეტი, ფასეულობები; სამყაროსეული ხედვა; კულტურული ნორმები;</p>	<p>ენობრივი საკითხები:</p> <ul style="list-style-type: none"> • მთარგმნელობითი: კუთვნილობითი ნაცვალსახელები, თავისი/თავიანთი - (ი)მისი/(ი)მათი; მსაზღვრელ-საზღვრელის ბრუნვა, ზედსართავი და რიცხვითი სახელები; უნახავი მოქმედების გამოხატვა: თურმე + უწყვეტ. / წყვეტ.; სუბიექტური და ობიექტური პირების გამოხატვა; თავისებური ზმნები, მიმდევრობა, უარყოფითი მნიშვნელობის მქონე მიმდევრობა, სახელთა წარმოქმნა; სიტყვაწარმოება, თანდებულები: თვის, გამო.
<p>სამეტყველო აქტები:</p> <ul style="list-style-type: none"> • ინტერაქცია სოციალურ რიტუალებში (კომუნიკაციის დაწყება/დასრულება) • ინტერაქცია ინფორმაციის მისაღებად (გარემოს აღწერა/დახასიათება; საჭიროებების / მოთხოვნების / სურვილების გაზიარება (თავისუფალი დრო, გემები/გაზრდა, მზავრობა/მოგზაურობა და ა.შ.); • ინტერაქცია გრძობა/ემოციისა და შეხედულებების/ დამოკიდებულებების შესახებ (დადებითი და უარყოფითი გრძობებისა და ემოციების, 	

<p>შობაქცდილების, შეფასების, პოზიციის გამოხატვა: კმაყოფილება / უკმაყოფილება, გაკვირება, ინტერესი...);</p> <ul style="list-style-type: none"> ინტერაქცია დროისა და სივრცის შესახებ (დროში ლოკალიზება, მოქმედების ქრონოლოგია, სიხშირე და ხანგრძლივობა, ადგილმდებარეობისა და მიმართულების მითითება / განსაზღვრა: დანიშნულების ადგილი, მარშრუტი...). <p>ლოგოური კავშირების გამოხატვა: მიზეზი, მიზეზი, მიზეზი, მიზეზი, მიზეზი. (პროგრამის მიხედვით) ინსტრუქციის მიცემა: რჩევა-დარიგება.</p>	<ul style="list-style-type: none"> სქემატიკა: რამდენიმე მსაზღვრელი ერთ საზღვრულთან; მსაზღვრელის ადგილი წინადადებაში (დიდი ორი ბიჭი თუ ორი დიდი ბიჭი); განკერძოებული სიტყვები და გამოთქმები (ჩართული). მართლწერისა და ჟღერის საკითხები: ნაცვალსახელები და მათთან დაკავშირებული მართლწერის საკითხები (მის/თავისი; თავისი/თავიანი; რიცხვსა და ბრუნვაში შეთანხმების საკითხები; სხვათა სიტყვის ნაწილაკების მართლწერის საკითხები; სასვენი ნიშნების ხმაურება განკერძოებულ სიტყვებთან და გამოთქმებთან, თვის თუ გამო?); ლექსიკა: სინონიმი, ანტონიმი; ჩართული. მრავალნიშნელობიანი სიტყვები.
<p>თემატური ლექსიკა: გეოგრაფიული ლექსიკა, ბუნებრივი კატასტროფებსა და ეკოლოგიასთან, დასვენებასთან და თავისუფალი დროის გატარებასთან დაკავშირებული ლექსიკა.</p> <p>ტექსტის ტიპები და ჟანრები: ქვეცნობები:</p> <p>ტექსტის ტიპები - არამხატვრული</p> <p>ტექსტის ჟანრები -</p> <ul style="list-style-type: none"> არამხატვრული ლიტერატურა: კორესპონდენცია - პირადი მიმოწერა. მედიამულტიმედია ტექსტები: შემეცნებითი გადაცემა; სტატიები ვებგვერდიდან, ვებპორტალიდან; საპროგრამო თემატიკაზე მორგებული აუდიო-ვიდეო სასწავლო რესურსები; სასწავლო მიზნებით შედგენილი ტექსტები: თემატური დიალოგები, თხრობითი ან აღწერითი ტექსტები. 	
<p>სამიზანი ცნებები და მათთან დაკავშირებული მკვიდრი წარმოდგენები: საკომუნიკაციო სიტუაცია (1, 2, 3, 4, 6) კომუნიკაცია გულისხმობს ინფორმაციის გაცვლას ინდივიდებს შორის;</p>	<p>I ეტაპის შუალედური მიზნები</p> <p>საკითხები და ქვეცნობები ქვეცნობები: მეტყველების ფუნქციური ტიპები: აღწერა</p> <p>საკვანძო შეკითხვა / შეკითხვები: 1. რა ახალ ინფორმაციას მამლევს წაკითხული ტექსტი და იცვლება თუ არა ჩემი</p> <p>კომპლექსური დავალები/ დავალები გამოყენე ნაწავალი ლექსიკა და გრამატიკული მასალა და</p>

<p>კომუნიკაციის ფორმასა და შინაარსზე გავლენას ახდენს სიტუაციური მახასიათებლები: კომუნიკაციის მიზანი, კომუნიკაციის მომხრეები (ადრესატი, ადრესატი), კომუნიკაციის ადგილი და დრო. წარმატებული კომუნიკაციისთვის, აუცილებელია სიტუაციური მახასიათებლების გათვალისწინება;</p> <p>ტექსტის ტიპი და ანარი (შედეგები 1, 2, 3, 4, 5)</p> <p>ტექსტები იყოფა 2 ძირითად ტიპად: მხატვრულ და არამხატვრულ ტექსტებად. ერთი ანარის ტექსტებს აქვს საერთო მახასიათებლები (ენობრივ-სტილური, სტრუქტურულ-ორგანიზაციული და სხვა მსგავსებები).</p> <p>ტექსტის ანარობრივი მახასიათებლების ცოდნა მესმარება როგორც ტექსტის გაგება-გაზრებაში, ისე კონკრეტული მიზნით შესაბამისი ანარის ტექსტების შედგენაში.</p> <p>ტექსტის სტრუქტურა, ორგანიზაცია (შედეგები 1, 4, 5, 6)</p> <p>ტექსტის სტრუქტურას ქმნის სიტყვიერი (მაგ., სათაური, ქვესათაური, აზიანი, წარწერა) და არასიტყვიერი (მაგ., ილუსტრაცია, სვეტი, სქემა, სახეიანი ნიშნები, ზეპირ ტექსტში - ინტონაცია) ელემენტების ერთობლიობა და მათი თავისებური განლაგება;</p>	<p>სამეტყველო აქტები:</p> <ul style="list-style-type: none"> ინტერაქცია ინფორმაციის მოსაპოვებლად (გარემოს აღწერა/დახასიათება); ინტერაქცია გრძობა/ემოციისა და შეხედულებების/დამოკიდებულებების შესახებ (დადებითი და უარყოფითი გრძობებისა და ემოციების, შთაბეჭდილების, შეფასების, პოზიციის გამოხატვა...); ინტერაქცია დროისა და სივრცის შესახებ (დროში ლოკალიზება, მოქმედების ქრონოლოგია, სიხშირე და ხანგრძლივობა, ადგილმდებარეობისა და მიმართულების მითითება / განსაზღვრა: დანიშნულების ადგილი, მარშრუტი...). <p>ქვეცნებები:</p> <p>ტექსტის ტიპები - არამხატვრული</p> <p>ტექსტის ანარები -</p> <ul style="list-style-type: none"> არამხატვრული ლიტერატურა; მედია/მულტიმედია ტექსტები: სტატიები ვებგვერდიდან, ვებპორტალიდან; სასწავლო მიზნებით შედგენილი (დიდაქტიზებული) ტექსტები: თემატური დიალოგები, თხრობითი ან აღწერიითი ტექსტები. <p>ქვეცნებები:</p> <ul style="list-style-type: none"> ტექსტის მათარგანიზებელი სიტყვიერი/ვერბალური ელემენტები 	<p>წარმოდგენები და ხედვა ახალი ინფორმაციის მიღების შემდეგ?</p> <p>2. შემძლია თუ არა გამოხატო ჩემი დამოკიდებულება ტექსტისა და თემის მიმართ?</p> <p>3. შემძლია თუ არა, წაკითხული ტექსტები გამოვიყენო ნიმუშად და შევქმნა ახალი, მკითხველისთვის საინტერესო ტექსტი შესაბამისი გაფორმებით? რა ენობრივ ცოდნასა და სტრატეგიებს ვიყენებ ამისთვის?</p> <p>4. მაქვს თუ არა პოსტერის შექმნის უნარი?</p> <p>5. შემძლია თუ არა საინფორმაციო ტექნოლოგიების გამოყენება?</p>	<p>გაკეთე პოსტერი რომელიმე კუნძულის ან კუნძულოვანი სახელმწიფოს შესახებ.</p> <p>1. არ დაგვიწყდეს აღწერო მისი:</p> <ul style="list-style-type: none"> მდებარეობა; ფართობი; კლიმატი; მოსახლეობა და ენა. <p>2. აუცილებლად დამატე რაიმე საინტერესო ფაქტი კუნძულისა და კუნძულების შესახებ.</p> <p>3. პოსტერზე დაბატე რუკა და შემოხაზე კუნძულის ადგილი. შეგიძლია ისარგებლო Power Point-ის პროგრამითაც.</p> <p>4. პრეზენტაციის მერე გაუზიარე შენს მეგობრებს, რატომ აირჩიე საპრეზენტაციოდ მანცდამანც ეს კუნძული, როგორ მოიხი ინფორმაცია, რა გაგიჭირდა და რა გაგიადვილდა ყველაზე მეტად.</p>
---	---	---	--

<p>ტექსტის სტრუქტურული ელემენტების ცოდნა და მასზე დაკვირვება მეხმარება როგორც ტექსტის გაგებაში, ისე კონკრეტული მიზნით შესაბამისი ტექსტის შედგენაში.</p> <p>ინტერპრეტაცია, საკუთარი დამოკიდებულების გამოხატვა (შედეგები: 1, 3, 4, 5, 6)</p> <p>ინტერპრეტაცია გულისხმობს ტექსტის წარმოჩენას ახალი სახით / ფორმით;</p> <p>ინტერპრეტაციის დროს შემძლია გამოვიყენო ტექსტში მოცემული მინიშნებები, პირადი გამოცდილება, ნაწავლი/ნაცნობი ტექსტების, ცნებებისა და საკითხების ცოდნა;</p> <p>პირადი დამოკიდებულების გამოხატვა მეხმარება დასკვნის გამოტანაში, საკუთარი თავის უკეთ გაგებაში, ტექსტის პირად გამოცდილებასთან დაკავშირებაში და საშუალებას მაძლევს მოვემზადო რეალური ცხოვრებისთვის.</p> <p>ენობრივ-კულტურული თვითმყოფადობა (შედეგები 7, 8, 9)</p> <p>ქართული ენის შესწავლისას აღმოვაჩინე განსხვავებულ სოციოკულტურულ და კულტურულ სამყაროსაც (მაგ., თავისებურ ტრადიციებს, ზნე-ჩვეულებებს, განსხვავებულ ქცევის</p>	<p>(მაგ., სათაური, აბზაცი, რუბრიკა, წარწერა);</p> <ul style="list-style-type: none"> ტექსტის მაორგანიზებელი არასიტყვიერი/არავერბალური ელემენტები (მაგ., ილუსტრაცია, ტიპოგრაფიული მინიშნები - წერილი/მსხვილი შრიფტი, ხაზგასმა, სახვერი ნიშნები) <p>ევიცნებები:</p> <p>ჟანრი</p> <p>ევიცნებები: მორფოლოგია, სინტაქსი, მართლწერა და პუნქტუაცია, ლექსიკა</p> <p>ენობრივი საკითხები:</p> <p>მორფოლოგია: კუთვნილებითი ნაცვალსახელები, თავისი/თავიანი – (ი)მისი/(ი)მათი; მსაზღვრელ-საზღვრელის ბრუნვა, უნახავი მოქმედების გამოხატვა: თურმე + უწვევტ. / წვევტ.; რამდენიმე მსაზღვრელი ერთ საზღვრულთან; მსაზღვრელის ადგილი. <u>მართლწერისა და პუნქტუაციის საკითხები:</u> ნაცვალსახელები და მათთან დაკავშირებული მართლწერის საკითხები (მისი/თავისი; თავისი/თავიანი; რიცხვსა და ბრუნვაში შეთანხმების საკითხები; ლექსიკა: სინონიმი, ანტონიმი; ჩართული. მრავალმნიშვნელობიანი სიტყვები.</p> <p>მოსმენის სტრატეგიები მოსმენის პროცესის თითოეული ფაზისათვის (მოსმენამდე, მოსმენის დროს, მოსმენის შემდეგ);</p>	
---	---	--

<p>წესებს, ცხოვრების სტილს, სამყაროსეულ ხედვას); განსხვავებული ენისა და კულტურის აღმოჩენა და საკუთართან შედარება მეზმარება საკუთარი ენისა და კულტურის უკეთ განხილვისთვის; სოციალურულ თავისებურებათა გაგება და გაზიარება ამიდიდრებს ცოდნა-გამოცდილებას და ხელს უწყობს კულტურულ თვითმყოფადობათა დაფასებას.</p> <p>გრამატიკა (შედეგები 5)</p> <p>სიტყვები ერთმანეთს გარკვეული წესების მეშვეობით უკავშირდებიან, რომელთა ცოდნაც მნიშვნელოვანია მათ შორის აზრობრივი მიმართებების გასაგებად;</p> <p>გრამატიკული საკითხებისა და ტექსტის ენობრივი მახასიათებლების ცოდნა მნიშვნელოვანია წარმატებული კომუნიკაციისათვის.</p> <p>ენის სწავლის სტრატეგიები (კოგნიტიური სტრატეგიები) (შედეგები 1, 2, 3, 5)</p> <p>ენის სწავლას უკეთ შეეძლებ, თუ გამოვიყენებ სხვადასხვა გონებრივ ხერხს, ანუ სტრატეგიებს;</p> <p>თითოეულ სამეცნიერო აქტივობაზე (მოსმენა-გაგებაზე, კითხვა-გაგებაზე, ზეპირ და წერიტ მეტყველებაზე) მუშაობა მოითხოვს განსხვავებული ხერხების, ანუ სტრატეგიების გამოყენებას;</p>	<p>კითხვის სტრატეგიები კითხვის პროცესის თითოეული ფაზისთვის (კითხვამდე, კითხვის დროს, კითხვის შემდეგ):</p> <p>ლაზარაგის სტრატეგიები ზეპირი კომუნიკაციამდე და კომუნიკაციის დროს;</p> <p>წერის სტრატეგიები წერის პროცესის თითოეული ფაზისთვის (წერის დაწყებამდე, წერის დროს, პირველი ვარიანტის შექმნის შემდეგ):</p> <p>ლექსიკისა და გრამატიკის სწავლის სტრატეგიები:</p> <ul style="list-style-type: none"> • ენათშორისი პარალელების გაგება; • დამახსოვრების სხვადასხვა ხერხის გამოყენება; • დედუქცია - ენის სწავლების კონტექსტში გულისხმობს ენობრივი კანონზომიერების/წესის ამოცნობას, განზოგადებას და გამოყენებას კონკრეტულ მაგალითებში. <p>ინდუქცია - ენის სწავლების კონტექსტში გულისხმობს კონკრეტულ მაგალითებზე დაყრდნობით წესის გამოყენებას.</p> <p>ქვეყნები:</p> <p>დავლებს მოთხოვნების განსაზღვრა; დავლების დაგეგმვა;</p> <p>საკითხები:</p> <p>სოციალურულ რეალიები, ზნე-ჩვეულებები, ტრადიციები, ქცევისა და მეტყველების ეტიკეტი, ფასეულობები; სამყაროსეული ხედვა; კულტურული ნორმები;</p>	
---	---	--

<p>ამ სტრატეგიების აღმოჩენა და გამოყენება მიაღწევს სწავლას და საშუალებას მაძლევს მკვეთრად გავუმჯობესო ჩემი მიღწევები. ლექსიკისა და გრამატიკის ათვისებას მიაღწევს ასევე სათანადო სტრატეგიების გამოყენება.</p> <p>სწავლის პროცესის გაცნობიერებულად მართვა (მეტაკოგნიცია) (შედეგები: 10, 11, 12)</p> <p>სტრატეგიების კარგი მცოდნე, ანუ მოსწავლე-სტრატეგი აკვირდება სწავლის პროცესს, აცნობიერებს იმ სტრატეგიებს და იმ პირობებს, რომლებიც ხელს უწყობს მის წინსვლას, გეზს აძლევს სწავლის პროცესს და ქმნის წინსვლის ხელშემწყობ პირობებს; სწავლაში წინსვლა დამოკიდებულია ჩემს სტრატეგიულობაზე, და არა - ჩემს თანდაყოლილ უნარებზე.</p>	<p>აქტივობები:</p> <p>დავალდებუ და სავარჯიშოები 1-27 ტექსტების წაკითხვა, გაგება-გააზრება, გრამატიკული და ლექსიკური სავარჯიშოების შესრულება, კომპლექსური დავალების შესრულება</p> <p>პირველი დავალები კითხვებზე პასუხის გაცემისას (გამოწვევის ფაზა) მოსწავლეები გამოთქვამენ ვარაუდებს კუნძულის სახელისა და მდებარეობის შესახებ. ტექსტი „კუნძული რობინზონ კრუზო“ აგრძელებს წინა თემას — „სიძნელების პირისპირ“.</p> <p>მე-2 დავალებაზე პასუხების გასაცემად არაა საჭირო ტექსტის დეტალური გაგება. ტექსტისა და რუკის დახმარებით დავკვირვებულ მოსწავლეს ძალიან იოლად შეუძლია პასუხების გაცემა ამ კითხვებზე.</p> <p>მე-3 სავარჯიშო გვაცნობს ერთ-ერთ საკვანძო ლექსიკურ ერთეულს და ამავდროულად ამოწმებს ტექსტის გაგება-გააზრებას. ეს სავარჯიშო მოსწავლეს სწავლის სწავლის უნარსაც უვითარებს.</p> <p>ტექსტის გაგება-გააზრებას ემსახურება ასევე მე-4-მე-5 სავარჯიშოები.</p> <p>მე-6 დავალება ხსნის ახალ გრამატიკულ საკითხს (ნაწილაკი თურმე). სავარჯიშო 7 ამ საკითხის პრაქტიკულ გამოყენებას ითხოვს მოსწავლისგან. გრამატიკული სავარჯიშო ასევე მე-8 დავალება (გრამატიკული ბლოკი მიზნისა და მიზეზის გამოხატვის შესახებ რთულ წინადადებაში). მიზეზისა და მიზნის გამოხატვის გამო და -თვის თანდებულების მეშვეობით ასწავლიან მე-9-მე-12 სავარჯიშოები.</p> <p>შემდეგი დავალება (მე-13) ასევე იწყება ვარაუდის გამოთქმით. შემდეგ მოსწავლეები კითხულობენ ახალ სინთორმაციო ტექსტს, რომელიც სრულიად განსხვავებულ სოცოკულტურულ გარემოს აღწობს ბავშვებს და პასუხს სცემენ შეკითხვებს.</p> <p>სავარჯიშო 15-ში განიხილება ერთ-ერთი საკვანძო ტერმინი.</p> <p>სავარჯიშო 16 ტექსტის გაგება-გააზრების სავარჯიშოა. ამასთანავე ის კიდევ ერთხელ უჩვენებს მოსწავლეებს აზრების დაინიშნულებას.</p> <p>სავარჯიშო 17 ვიდუიძასალის საშუალებით უჩვენებს ბავშვებს იმ გარემოს, რომელზეც საუბარია ტექსტში. ეს ლაპარაკის უნარის განსაკითხვად სავარჯიშოა. მნიშვნელოვანია, რომ ასეთი სავარჯიშოს შესრულების დროს მასწავლებელმა შექმნას თავისუფალი გარემო კლასში, რათა მოსწავლეებს შეეძლოთ თავიანთი აზრებისა და დასაბუთების გარეშე გამოთქმა ქართულ ენაზე დამაბულობისა და ძალდატანების გარეშე. სასურველია, მასწავლებელმა დაიმსხვიროს კონსტრუქციები, რომელთა გამოყენების დროსაც მოსწავლეები ყველაზე მეტ შეცდომას უშვებენ და გაითვალისწინოს ეს მომავლისთვის. თუმცა ასეთი დავალების შესრულებისას (ლაპარაკის დროს) შენიშვნების მოცემა და თუნდაც</p>
--	--

	<p>შეფასება რეკომენდებული არ არის. შენიშვნები და შეფასების მოლოდინი აფრთხილებს მოსწავლეებს და უკარგავს მათ ბუნებრივი, თავისუფალი კომუნიკაციის მოტივაციას.</p> <p>სავარჯიშო 18 ავითარებს მეტაკოგნიტიურ სტრატეგიებს.</p> <p>სავარჯიშოები 19-26 ტექსტის დეტალური გაგების სავარჯიშოებია ლექსიკური და გრამატიკული დონეზე. ეს თემს საკმაოდ დატვირთულია გრამატიკული საკითხებით და მასწავლებელმა ყურადღება უნდა მიაქციოს, რომ მოსწავლეებმა კარგად გაიგონ თითოეული მათგანი. თითოეული საკითხის ახსნამდე მასწავლებელი უნდა დარწმუნდეს, რომ ბავშვებს სწორად ესმით გრამატიკული ტერმინების (არსებითი, ზედსართავი, რიცხვითი სახელები, ნაცვალსახელები, საზღვრული, მსაზღვრელი, კუთვნილებითი ნაცვალსახელები, სუბიექტი, ობიექტი) მნიშვნელობა და მხოლოდ ამის შემდეგ გადავიდეს საკითხის ახსნასა და გრამატიკული სავარჯიშოების შესრულებაზე. მასწავლებელმა ახსნისას შეიძლება გამოიყენოს ბავშვების მშობლიური ენა, წინასწარ გაშვადებული სქემები და ცხრილები. 22-ე და 26-ე გრამატიკული სავარჯიშოების შესრულების შემდეგ კარგი იქნება, მოსწავლეებმა შეადარონ თავიანთი დავალებები და იმსჯელონ, თუ როგორ და რატომ აირჩიეს ეს ფორმა (წყობა). საჭიროების შემთხვევაში მასწავლებელმა თვალის უნდა წარმართოს მათი მსჯელობა სწორი მიმართულებით.</p> <p>27-ე დავალება კომპლექსური დავალებაა, რომელიც პოსტერის (ან PowerPoint-ში პრეზენტაციის) გაკეთებას მოითხოვს. მოსწავლეებს ბევრი შეკითხვა გაუჩნდებათ დავალებასთან დაკავშირებით და მასწავლებელმა მოთმინებით უნდა წარმართოს მათი მუშაობა. შესაძლოა, მოსწავლეებმა დაიხმარონ გეოგრაფიის მასწავლებელი, რომელიც ურჩევს, რომელ კუნძულზე შეიძლება ყველაზე საინტერესო მასალის მოძიება. კომპლექსური დავალების შესრულებამდე მოსწავლეები გაეცნენ პოსტერისთვის (ან პრეზენტაციისთვის) დასაწერი საინფორმაციო ტექსტის ნიმუშებს და წესით, არ უნდა გაუჭირდეთ ტექსტის სტრუქტურის წარმოდგენა და ინფორმაციის შესაბამისად დალაგება. თუმცა მათი დავალება ზუსტად არ ემთხვევა ნიმუშს (დავალებაში სთხოვენ პოსტერის ან პრეზენტაციის მოწოდებას) და დასჭირდებათ დამატებითი მითითებები. ეს დავალება ავითარებს მოსწავლის მეტაკოგნიტიურ უნარებს, დაკავშირებულია სასკოლო საგნთან — გეოგრაფია და კრეატიულობის, წერის, ინფორმაციის სტრუქტურირების და ტექსტის აგების უნარს გარდა მოითხოვს ზეპირი კომუნიკაციის უნარის გამოყენებასაც (მოსწავლემ უნდა ილაპარაკოს თავის არჩევანსა და გამოცდილებაზე).</p>
--	--

	<p>რესურსები: წიგნი, რეკული, დიდი ფორმატის ქაღალდი, კალამი და მარკერები, ფანქრები, წებო, კომპიუტერი, პროექტორი</p>		
	<p>შეფასების კრიტერიუმები</p> <p>თემის ფარგლებში მოსწავლეს შეუძლია:</p> <ol style="list-style-type: none"> 1. სათანადო სტრატეგიების შერჩევითა და გამოყენებით წასაკითხი ტექსტის გაგება/გააზრება და ტექსტის ინფორმაციაზე დაყრდნობით დასკვნების გამოტანა; 2. აზრის გამოთქმა თემში წამოჭრილ საკითხებზე; საკუთარ გამოცდილებაზე დაყრდნობით ტექსტის შეფასება, საკუთარი დამოკიდებულების ზეპირად და/ან წერილობით გამოხატვა და ახსნა-დასაბუთება; სოციოკულტურული თვალსაზრისით კონკრეტული ინფორმაციის ან მთლიანი ტექსტის გაანალიზება; განსხვავებული კულტურული ნორმებისა და ღირებულებების გაგება-გააზრება და კულტურული მრავალფეროვნების მიმართ პოზიტიური დამოკიდებულების გამოვლენა; 3. სათანადო სტრატეგიების შერჩევითა და გამოყენებით პოსტერის გაკეთება და პატარა საინფორმაციო-შემცვენებითი ტიპის ტექსტის წერილობით შექმნა კონკრეტული საყრდენების მიხედვით; 4. ნასწავლი ენობრივი საშუალებებისა და სტრუქტურული ელემენტების ამოცნობა და მათი ფუნქციური გამოყენება. 5. პოსტერის შექმნის დროს შემოქმედებითი უნარ-ჩვევების გამოვლენა. 6. სასწავლო საკმეიანობის მართვის უნარ-ჩვევების გამოვლენა (დგმვა, განხორციელება და მონიტორინგი); 7. სათანადო სტრატეგიებისა და საგანმანათლებლო რესურსების (ზექცივითი და მულტიმედია რესურსების, ინფორმაციულ-საკომუნიკაციო ტექნოლოგიების) გააზრებულად გამოყენება. 		
	<p>II ეტაპის შუალედური მიზნები</p> <p>საკითხი და ქვეცნებები:</p> <p>ქვეცნებები:</p> <p>სიტუაციური მახასიათებლები: კომუნიკაციაში მონაწილეები, მათი ენაობა; კომუნიკაციის მიზანი, კომუნიკაციის თემა; ადრესატი, ადრესანტი; კომუნიკაციის ადგილი, დრო;</p> <p>სამეტყველო აქტები:</p> <p>ინტერაქცია სოციალურ რიტუალებში (კომუნიკაციის დაწყება/დასრულება)</p> <p>ინტერაქცია ინფორმაციის მოსაზოგებლად (გარემოს აღწერა/დახასიათება; საჭიროებების / მოთხოვნილებების</p>	<p>საკვანძო შეკითხვები:</p> <p>შემიძლია თუ არა პირადი მიმოწერის წაკითხვა და გაგება? რით განსხვავდება ჩატი საუბრისგან ან წერილისგან? შემიძლია თუ არა დავაკვირდე ჩათის მეტყველების თავისებურებებს და გამოვიყენო ისინი მომავალში?</p>	<p>კომპლექსური დავალებები</p> <p>ჩატის მიხედვით გაითამაშე ზეპირი დიალოგი მეწვეილესთან ერთად.</p> <p>გათამაშებამდე:</p> <ul style="list-style-type: none"> • რამდენიმეჯერ წაკითხე ჩათი; • გონებაში კარგად წარმოიდგინე ჩათის სტრუქტურა (ჯერ მისალმება,

	<p>/ სურვილების გაზიარება (თავისუფალი დრო, გემები/განზრახვა, მგზავრობა/მოგზაურობა და ა.შ.); ინტერაქცია გრძელვადიან/ემოციისა და შეხედულებების/ დამოკიდებულებების შესახებ (დადებითი და უარყოფითი გრძელვადიანი და ემოციების, შთაბეჭდილების, შეფასების, პოზიციის გამოხატვა; კმაყოფილება / უკმაყოფილება, გაკვირვება, ინტერესი...); ინტერაქცია დროისა და სივრცის შესახებ (დროში ლოკალიზება, მოქმედების ქრონოლოგია, სიხშირე და ხანგრძლივობა, ადგილმდებარეობისა და მიმართულების მითითება / განსაზღვრა: დანიშნულების ადგილი, მარშრუტი...);</p> <p>ქვეცნებები:</p> <p>ტექსტის ტიპები - არამხატვრული</p> <p>ტექსტის ჟანრები -</p> <p><u>არამხატვრული ლიტერატურა: კორესპონდენცია - პირადი მიმოწერა.</u></p> <p><u>სასწავლო მიზნებით შედგენილი (დიდაქტიკური) ტექსტები: თემატური დიალოგები, თხრობითი ან აღწერითი ტექსტები.</u></p> <p>ქვეცნებები:</p> <ul style="list-style-type: none"> • ტექსტის მათგანზე შეიქმნის სიტყვიერი/გერბალური ელემენტები (მაგ., აბზაცი,) ტექსტის მათგანზე შეიქმნის არასიტყვიერი/არაგერბალური ელემენტები (მაგ., ილუსტრაცია, ტიპოგრაფიული მინიშნებები - წერილი/მხვილი შრიფტი, სასვენი ნიშნები; ემოტიკონები, ინტონაცია, მიმოკა, შესტიკულაცია, ხმის ტემპი); <p>ქვეცნებები:</p> <p>ჟანრი</p>	<p>როგორ შემოდის შეუცვლელი ტექსტის ჟანრი და სამეტყველო ფუნქცია? შემოდის თუ არა სწორად მეტყველება ქართულად? შემოდის თუ არა ზეპირი მეტყველების დროს გამოვიყენო შესაბამისი ინტონაცია, მიმოკა და შესტიკულაცია?</p>	<ul style="list-style-type: none"> • მერე მოკითხვა, ახალი ინფორმაციის გაცვლა-გამოცვლა, დამშვიდობება); • გაიმეორე გრამატიკული საკითხები; • ყურადღება მიექცე სასვენი ნიშნებსა და ემოტიკონებს; • გაიხსენე, როგორ იქცევან ადამიანები შეხვედრისას და დამშვიდობებისას. <p>გათვალისწინე, რომ:</p> <ul style="list-style-type: none"> • შენი ინტონაცია უნდა იყოს სასვენი ნიშნების შესაბამისი; • უნდა გაითვალისწინო ემოტიკონების შესაბამისი ემოცია; • წინდადება უნდა იყოს გრამატიკულად გამართული; • მეტყველება მაქსიმალურად უნდა უახლოვდებოდეს ბუნებრივ საუბარს; • ტექსტის სიტყვა-სიტყვით დაზვიადება აუცილებელი არ არის, ზოგიერთი ფრაზა შეიძლება შეცვალო მსგავსი წინდადებათი. <p>დიალოგის გათამაშების მერე გააცანი თანაკლასელებს სიტყვებისა და</p>
--	--	--	---

	<p>ქვეცნებები: მორფოლოგია, სინტაქსი, მართლწერა და ბუნქტუაცია, ლექსიკა</p> <p>ენობრივი საკითხები:</p> <p>მორფოლოგია: მყოფადი, ობიექტის ბრუნვა, სუბიექტური და ობიექტური პირების გამოხატვა; მართლწერისა და ბუნქტუაციის საკითხები; სხვათა სიტყვის ნაწილაკების მართლწერის საკითხები; ლექსიკა: მრავალმნიშვნელობიანი სიტყვები.</p> <p>კითხვის სტრატეგიები კითხვის პროცესის თითოეული ფაზისთვის (კითხვამდე, კითხვის დროს, კითხვის შემდეგ);</p> <p>ლაპარაკის სტრატეგიები ზეპირი კომუნიკაციამდე და კომუნიკაციის დროს;</p> <p>ლექსიკისა და გრამატიკის სწავლის სტრატეგიები:</p> <p>ენათშორისი პარალელების გავლენა; დამახსოვრების სხვადასხვა ხერხის გამოყენება; დედუქცია - ენის სწავლების კონტექსტში გულისხმობს ენობრივი კანონზომიერების/წესის ამოცნობას, განზოგადებას და გამოყენებას კონკრეტულ მაგალითებში.</p> <p>ინდუქცია - ენის სწავლების კონტექსტში გულისხმობს კონკრეტულ მაგალითებზე დაყრდნობით წესის გამოყენებას.</p> <p>ქვეცნებები:</p> <p>დავლების ღირებულების განჭვრეტა, დავლების მოთხოვნების განსაზღვრა; დავლების დაგეგმვა.</p> <p>საკითხები:</p> <p>სოციოკულტურული რეალიები, ქცევისა და მეტყველების ეტიკეტი.</p>		<p>კონსტრუქციების დამახსოვრების შენი სტრატეგია.</p>
--	---	--	---

<p>აქტივობები:</p>	<p>საგარჯიშოები და დავალებები 28-43. ტექსტის გაცნობა, გაგება-გაანალიზება, ლექსიკური და გრამატიკული სავარჯიშოები, კომპლექსური დავალება – ტექსტის ინტერპრეტირება, როლური თამაში</p> <p>მეორე ეტაპზე დიდი მნიშვნელობა ენიჭება საკომუნიკაციო უნარის განვითარებას. 28-ე დავალებაში მოცემულია ორი დიალოგის ნიმუში (ზეპირი და დაწერილი დიალოგები). მოსწავლეებმა შინაარსის გაგება-გაზარების გარდა უნდა იმსჯელონ მათს ფორმაზე, რით ჰგავს და რით განსხვავდება კომუნიკაციის ეს ორი ფორმა? მასწავლებელმა ყურადღება უნდა მიაქცივინოს მოსწავლეებს, რომ მიუხედავად იმისა, რომ ერთი დიალოგი ზეპირია, მეორე კი ჩატია, ორივე დიალოგი ჰგავს ერთმანეთს ერთი, არაფორმალური ლექსიკისა და საუბრის თავისუფალი სტილის გამოყენებით, ორივე დიალოგში კითხვა-პასუხი მიმდინარეობს მყისიერად და ა.შ. ყოველივე ამას მოსწავლეები კარგად დაინახავენ იმ დავალებების შესრულებისას (დავლება 28-ის ბ ქვეტექტი, კომპლექსური დავალება), რომლებიც ინტერპრეტაციას მოითხოვს (დიალოგს მათ უნდა მისცენ ჩატიის ფორმა, ხოლო ჩატი გაითამაშონ ზეპირ დიალოგში). მოსწავლეებმა ყურადღება უნდა მიაქციონ ემოციებისა და განწყობის გადმოცემის სხვადასხვა ხერხს ჩატსა და ზეპირ დიალოგში (ინტონაცია, ემოციონები). ვფიქრობთ, ეს კარგი დავალებაა მოსწავლის საკომუნიკაციო და ამავედროულად მეტაკოგნიტური უნარების განსვითარებლად. კომპლექსური დავალება სხვა ყველაფერთან ერთად კარგ თანაშრომლობით უნარებსა და გარკვეულ „შეთამაშებასაც“ მოითხოვს მეწყვილეებს შორის.</p> <p>დავლება-სავარჯიშოები 29-42 ტექსტების სელექციური და დეტალური გაგების სავარჯიშოები ლექსიკური და გრამატიკული დონეზე. ეს სავარჯიშოები ეხება ტექსტში გამოყენებული სიტყვების პოლისემიურობასა და -ოქო ნაწილაკის გამოყენებას, კიდევ ერთხელ ახსენებს მოსწავლეებს მყოფადის მწკრივის წარმოებას, ობიექტის ბრუნვას მყოფადში, ყურადღებას ამახვილებს ზმნაში ირიბობიექტური პირის გამოხატვაზე.</p> <p>მასწავლებელი იმდენ ხანს უნდა დაყოვნდეს თითოეულ ენობრივ საკითხზე, რამდენიც საჭიროა ამ საკითხების გასაგებად და კარგად გასააზრებლად. დავალება 35-ის შესრულებისას მოსწავლეებს დასჭირდებათ მასწავლებლის დახმარება. თუ მათ მართვად, დახმარების გარეშე ვერ უპასუხეს დასმულ შეკითხვებს, მაშინ მასწავლებელმა დამატებითი შეკითხვების მეშვეობით უნდა მიიყვანოს ისინი სწორ პასუხამდე (რა განსხვავებაა აწმყოსა და მყოფადის მწკრივის ფორმებს შორის პირველ ცხრილში? მეორე ცხრილში? არის თუ არა რაიმე განსხვავება მესამე ცხრილში (ენახვ — ვნახვ)? და ა.შ. თითოეული ცხრილის განხილვისას მასწავლებელმა უნდა გაახსენოს მოსწავლეებს სხვა ნაცნობი ზმნები, რომლებიც ანალოგიურად აწარმოებენ მყოფადს. მყოფადის წარმოების საკითხს მოსწავლეები ყოველ წელს იმეორებენ.</p>
--------------------	---

	<p>მაგრამ ქართული ზმნის სირთულიდან გამომდინარე, მასწავლებელმა ყოველ ჯერზე მაინც უნდა დაუთმოს მას საკმარისი დრო და ყურადღება.</p> <p>რაც შეეხება ზმნაში ირიბობიექტური პირის გამოხატვას, მასწავლებელს არ უნდა ჰქონდეს ილუზია, რომ მოსწავლეების მშობლიური ენისთვის ამდენად უცხო საკითხს (მოგეხსენებათ, ობიექტური პირის ზმნაში გამოხატვა და ობიექტური პირის ნიშნები უცხო ინდოევროპული, ალთაური და სხვა ენათა ოჯახებისთვის) მოსწავლეები უმაღვე გაითავისებენ. თუმცა მნიშვნელოვანია, რომ ამ ეტაპზე მოსწავლეებმა გამოყენების დონეზე თუ არა, გაგების დონეზე მაინც იცოდნენ ეს საკითხი.</p>	
<p>რესურსები: წიგნი, რვეული</p>	<p>შეფასების კრიტერიუმები: მოსწავლემ უნდა შეძლოს:</p> <ol style="list-style-type: none"> 1. სათანადო სტრატეგიების გამოყენებით პირადი მიმოწერის გაგება და დასკვნების გამოტანა, ჩათმობის საუბრისთვის დამახასიათებელი თავისებურებების შემჩნევა და გააზრება, ჩათმობის ინტერპრეტირება და ზეპირ დიალოგად გადაქცევა. 2. დაგვარების შესრულებისას სასწავლო საქმიანობის მართვის უნარ-ჩვევების გამოვლენა, მეწყვილეისთან თანამშრომლობა და ამ პროცესში კონსტრუქციული დამოკიდებულების გამოვლენა, სათანადო სტრატეგიებისა და გააზრებულად გამოყენება. 	
III ეტაპის შუალედური მიზნები		
<p>საკითხი და ქვეცნებები:</p> <p>მეტყველების ფუნქციური ტიპები: თხრობა, აღწერა, მსჯელობა</p> <p>სამეტყველო აქტები:</p> <ul style="list-style-type: none"> • ინტერაქცია დროისა და სივრცის შესახებ (დროში ლოკალიზება, მოქმედების ქრონოლოგია, სიხშირე და ხანგრძლივობა, ადგილმდებარეობის და მიმართულების მითითება / განსაზღვრა: დანიშნულების ადგილი, მარშრუტი...). <p>ტექსტის ტიპები - არამხატვრული</p>	<p>საკვანძო შეკითხვა / შეკითხვები:</p> <ol style="list-style-type: none"> 1. შემიძლია თუ არა ვიდუისიუქტის მოსმენა, ტექსტის წაკითხვა, გაგება და სასარგებლო ინფორმაციის გამოტანა? 2. შემიძლია თუ არა ჩემი უკვე არსებული 	<p>კომპლექსური დავალებები</p> <p>აირჩიე თემა: „როგორ მოვიქცეთ ეკოლოგიური კატასტროფის თავიდან ასარიდებლად“ ან „როგორ მოვიქცეთ სტიქიური უბედურების დროს.“</p> <p>ჩამოწერე რამდენიმე რეკომენდაცია.</p>

	<p>ტექსტის ჟანრები -</p> <ul style="list-style-type: none"> • <u>მედია/მულტიმედია ტექსტები</u>: შემეცნებითი გადაცემა; სტატიები ვებგვერდიდან, ვებპორტალიდან; საპროგრამო თემატიკაზე მორგებული აუდიო-ვიდეო სასწავლო რესურსები; • <u>სასწავლო მიზნებით შედგენილი (დოდაქტიზებული) ტექსტები</u>: თხრობითი ან აღწერითი ტექსტები. • ტექსტის მაორგანიზებელ სიტყვიერი/ვერბალური ელემენტები (მაგ., სათაური, აბზაცი, რუბრიკა, წარწერა); • ტექსტის მაორგანიზებელი არასიტყვიერი/არავერბალური ელემენტები (მაგ., ილუსტრაცია, ტიპოგრაფიული მინიშნებები - წერილი/მხვილი შრიფტი, ხაზგასმა, სასვენი ნიშნები); <p>ქვეცნებები:</p> <p>ჟანრი</p> <p>ენობრივი საკითხები:</p> <p><u>მორფოლოგია</u>: მიმღეობა, უარყოფითი მნიშვნელობის მქონე მიმღეობა, სახელთა წარმოქმნა;</p> <p><u>სინტაქსი</u>: განკერძოებული სიტყვები და გამოთქმები (ჩართული).</p> <p><u>მართლწერისა და პუნქტუაციის საკითხები</u>: სასვენი ნიშნების ხმარება განკერძოებულ სიტყვებთან და გამოთქმებთან, ლექსიკა: სინონიმი, ანტონიმი; ჩართული.</p> <p>მოსმენის სტრატეგიები მოსმენის პროცესის თითოეული ფაზისათვის (მოსმენამდე, მოსმენის დროს, მოსმენის შემდეგ);</p>	<p>წარმოდგენები შეუდარო ახალ მიღებულ ინფორმაციას და შევსოს ჩემი ცოდნა?</p> <p>3. შემოდია თუ არა აღიქვა და გვითვალისწინო სხვა ქვეყნების გამოცდილება და გამოვიყენო ის მომავალ ცხოვრებაში?</p> <p>4. შემოდია თუ არა დავახარისხო ტექსტებში არსებული ინფორმაცია, მოვიძიო დამატებით საჭირო ცნობები და გამოვიყენო დავალების შესასრულებლად?</p> <p>5. შემოდია თუ არა გამოვიყენო შესაბამისი გრამატიკული ცოდნა ინსტრუქციების დაწერის პროცესში?</p>	<ul style="list-style-type: none"> • დაწერამდე ხელახლა წაიკითხე ტექსტი და მოიხე დამატებითი ინფორმაცია საკითხის გარშემო; • რეკომენდაციებისთვის გამოიყენე როგორც იაპონელების გამოცდილება, ისე შენ მიერ დამატებით მოძიებული ინფორმაცია; • გამოიყენე მეორე კავშირებითის ფორმები. <p>პრეზენტაციის შემდეგ აღწერე რეკომენდაციებზე მუშაობის პროცესი:</p> <ul style="list-style-type: none"> • რა გააკეთე პირველ რიგში? • რა გააკეთე შემდეგ და რა გააკეთე ბოლოს? <p>თანაკლასელების პრეზენტაციების მოსმენის შემდეგ, ხომ არ შეცვლიდი შენს ნამუშევარს?</p>
--	--	--	---

		<p>კითხვის სტრატეგიები კითხვის პროცესის თითოეული ფაზისთვის (კითხვამდე, კითხვის დროს, კითხვის შემდეგ);</p> <p>წერის სტრატეგიები წერის პროცესის თითოეული ფაზისთვის (წერის დაწყებამდე, წერის დროს, პირველი ვარიანტის შექმნის შემდეგ);</p> <p>ლექსიკისა და გრამატიკის სწავლის სტრატეგიები:</p> <p>ენათშორისი პარალელების გავლენა; დავალბის ლირებულების განჭვრეტა, დავალების მოთხოვნების განსაზღვრა; დავალების დაგეგმვა, საკითხები;</p> <p>სოციოკულტურული რეალიები, ზნე-ჩვეულებები, ქცევისა ეტიკეტი, ფასეულობები; სამყაროსეული ხედვა.</p> <p>აქტივობები:</p>	
		<p><u>სავარჯიშოები და დავალებები 44-63</u></p> <p><u>გიდეოსილუჟიტის ნახვად და ტექსტის წაკითხვა. გაგება-გააზრების სავარჯიშოები, ლექსიკური და გრამატიკული დავალებები, კომპლექსური დავალების შესრულება</u></p> <p>სავარჯიშოები 44-48 მოსამენი ტექსტის გაგება-გააზრების სავარჯიშოებია გლობალურ, სელექციურ და დეტალურ დონეზე. ეს ვიდეორესურსი ეხება იმავე თემას, რასაც ეხებოდა განვლილი დიאלოგები (კუნძული სანტორინი), თუმცა შემოაქვს ახალი — ეკოლოგიური კატასტროფების თემა; რომელსაც შემდგომ განავრცობს ტექსტი იაპონიის შესახებ.</p> <p>ტექსტი იაპონიის შესახებ (დავალბა 50, კუნძულოვანი სახელმწიფო, რომელსაც ამომავალი მზის ქვეყანას უწოდებენ) საკმაოდ რთული ტექსტია, დატვირთული როგორც ფაქტობრივი ინფორმაციით, ისე ახალი კონსტრუქციებითა და უცხო სიტყვებით და მის დამუშავებას დიდი დრო დასჭირდება.</p> <p>თუმცა, კარგი იქნება, თუ ტექსტის გლობალური და სელექციური გაგება-გააზრების სავარჯიშოების ნაწილს მინც მოსწავლეები დამოუკიდებლად, მასწავლებლის</p>	

	<p>დახმარების გარეშე შესარულებენ. ახალ როულ ტექსტში გარკვევის უნარი მნიშვნელოვანი უნარია უცხო ენის შესწავლის დროს და ამ უნარის შექმნა მოსწავლეებს მხოლოდ დამოუკიდებელი მუშაობისას შეუძლიათ. მასწავლებელმა ტექსტის წაკითხვისას წინასწარ უნდა გამოყოს ის საკითხები, რომლებიც, მისი აზრით, ყველაზე მეტად გაუჭირდებათ მის მოსწავლეებს და წინასწარ შემუშავოს სტრატეგია, თუ როგორ გაუადვილებს მოსწავლეებს ტექსტის ამა თუ იმ ნაწილის გაგებას. შესაძლოა ეს ტექსტი მასწავლებელმა გამოიყენოს იმის საჩვენებლად, თუ როგორ შეიძლება იმუშაო უცხო როულ ტექსტზე დამოუკიდებლად. მისცეს დავალებები მოსწავლეებს ახალი სიტყვების მნიშვნელობის როგორც კონტექსტის საშუალებით, ისე თარგმნითი, განმარტებითი თუ უცხო სიტყვათა ლექსიკონების თუ ინტერნეტის გამოყენებით მოძიებისა. კარგი იქნება, თუ მასწავლებელი მოსწავლეებს იმ საიტებსაც გააცნობს, სადაც ლექსიკონები განთავსებული.</p> <p>ტექსტს, როგორც ყველა შემთხვევაში, მოსდევს შესაბამისი ლექსიკური და გრამატიკული დავალებები და სვარჯიშოები. ამ თავში, ისევე, როგორც მთელ სახელმძღვანელოში, ენობრივი საკითხები განხილულია ტექსტის მაგალითზე, რაც სვარჯიშოების სიმცირეს იწვევს, თუმცა სასარგებლოა იმ თვალსაზრისით, რომ მოსწავლე თვალნათლივ ხედავს განხილული საკითხის ნიმუშს, მისი გამოყენების მაგალითს (მაგალითებს). მასწავლებელს შეუძლია დამატებით მისცეს სხვადასხვა სვარჯიშო თუ დავალება განხილულ საკითხებთან დაკავშირებით. ჩვენ კარგად გვესმის, რომ მსხვილი გრამატიკული საკითხების ღრმა გაგებისთვის ერთი-ორი სვარჯიშო საკმარისი არ არის, თუმცა სახელმძღვანელოს სტრუქტურა და მოცულობა არ იძლევა საშუალებას, ხანგრძლივად გავჩერდეთ ამა თუ იმ საკითხზე და მასწავლებელმა ენობრივი საკითხების დამუშავების დრო თავისი მოსწავლეების უნარებისა და ცოდნის დონის მიხედვით უნდა განსაზღვროს.</p> <p>კომპლექსური დავალება ტექსტში განხილულ თემას ეძღვნება და სახელმძღვანელოში მოცემული გარკვეული მასალა, რომელიც მოსწავლემ შეიძლება გამოიყენოს ამ დავალებაზე მუშაობისას. თუმცა წიგნში არ არის</p>
--	--

	<p>მოცემული რეკომენდაციების ნიშნში. აქ მოსწავლეებს დასჭირდებათ ინტერპრეტირების უნარი და დასჭირდებათ მსწავლეულის დახმარება. ამავდროულად აუცილებელი იქნება დამატებითი ინფორმაციის მოძიება ინტერნეტში. ამიტომ მოსწავლეებს უნდა ჰქონდეთ გონივრული ვადა დაგალების შესასრულებლად. კარგი იქნება, თუ მსწავლეებელი კომპლექსური დავალების შესრულებას რამდენიმე ეტაპად გაყოფს და გააკონტროლებს თითოეული ეტაპს.</p>	
<p>რესურსები:</p> <p>რესურსები: წიგნი, რეგული, კომპიუტერი, პროექტორი</p>	<p>შეფასების კრიტერიუმები მოსწავლე უნდა შეძლოს:</p> <ol style="list-style-type: none"> 1. სათანადო სტრატეგიების გამოყენებით, მოსასმენი და წასაკითხი ტექსტების გაგება/გააზრება და ტექსტის ინფორმაციაზე დაყრდნობით დასკვნების გამოტანა, საკუთარ გამოცდილებაზე დაყრდნობით ტექსტის შეფასება, საკუთარი დამოკიდებულების გამოხატვა და ახსნა-დასაბუთება, საკუთარისგან განსხვავებული კულტურული ნორმებისა და ღირებულებების გაგება-გააზრება; 2. ნასწავლი ენობრივი საშუალებებისა და სტრუქტურული ელემენტების ამოცნობა და მათი ფუნქციური გამოყენება, ტექსტის ინტერპრეტირება და მასზე დაყრდნობით ინსტრუქციების შექმნა; 3. სათანადო სტრატეგიებისა და საგანმანათლებლო რესურსების (ბექდვითი და მულტიმედია რესურსების, ინფორმაციულ-საკომუნიკაციო ტექნოლოგიების) გააზრებულად გამოყენება. 	
<p>მკვიდრი წარმოდგენები, რომლებიც მოსწავლეს შეეძლება უნდა ჩამოუყალიბდეს:</p> <ul style="list-style-type: none"> • ჩათს აქვს თავისებური სტრუქტურა, ჩათისა და ზეპირი საუბროს მახასიათებლები ჰგავს ერთმანეთს, თუმცა ზეპირ საუბარს გააჩნია გარკვეული განმასხვავებელი ნიშნებიც, რომელთა გათვალისწინებაც აუცილებელია. • მე შემოდოლია ტექსტის ტიპისა და ენის შეცვლა და მისი ახალი ფორმით წარმოდგენა. • დედამიწაზე უამრავი საინტერესო მოვლენა თუ ფაქტია, რომელთა შესწავლაც აფართოებს ჩემს თავადასწავლას. • სხვა ქვეყნებში სრულიად განსხვავებული სოციალურული სამყაროა. მისი შესწავლა მეხმარება მეტი საკუთარ გარემოსთან და გამოვიტანო სათანადო დასკვნები. • გრამატიკული საკითხებისა და ტექსტის ენობრივი მახასიათებლების ცოდნა მნიშვნელოვანია წარმატებული კომუნიკაციისათვის. • ახალი საკითხის ან თემის შესწავლისას შემოდოლი განვსაზღვრო, თუ რაში უნდა გამოვიყენო იგი, რა დამჭირდება ამის შესასწავლად, ვის შემოდოლი ვთხოვო დახმარება და სად შემოდოლი მოვიძიო ეს დახმარება თუ საჭირო რესურსი. 		

თავი 5 – ჩემი თავგადასავალი

<p>კავშირი სტანდარტულ განსაზღვრულ ძირითად თემებზე და სასწავლო თემებთან:</p> <p>I. მე და სამყარო:</p> <p>ყველაფერი ჩემ შესახებ – მონაცემები, უახლოესი გარემო, ყოველდღიური ყოფითი საქმიანობა, ჰობი, ინტერესები, ფიზიკური გარემო – მხარეები.</p> <p>II. სოციალურ ურთიერთობები და კულტურა:</p> <p>ყოველდღიური ცხოვრება – ქცევები ყოფით სიტუაციებში.</p> <p>პიროვნებათმორის ურთიერთობები – ოჯახური ურთიერთობები.</p> <p>ღირებულებები და ფასეულობები – ტრადიციები.</p>	<p>თემებში სავსებით შევსებული:</p> <p>19. რას მეტყობა ავტობიოგრაფიული ტექსტი? რას ეხება ავტობიოგრაფიულ მოცემულ ინფორმაცია?</p> <p>20. რა მსგავსება და განსხვავება აქვს ავტობიოგრაფიულ ნაწარმოებში ასახულ მე-19 საუკუნის კულტურულ-სოციალურ გარემოს ჩემს მშობლიურ კულტურულ-სოციალურ გარემოსთან? ავტობიოგრაფიულ ასახულ კულტურულ-სოციალურ გარემოს? შეიცვალა თუ არა ჩემი წარმოდგენები და რატომ?</p> <p>21. რა შემოსავალი ხელი ავტობიოგრაფიული მხატვრული ნაწარმოების და ავტობიოგრაფიების (ინფორმაციის) გაგებაში და რატომ?</p> <p>22. რა ენობრივ ცოდნას და სტრატეგიებს ვიყენებ ავტობიოგრაფიული მხატვრული ნაწარმოების და ავტობიოგრაფიების (ინფორმაციის) გასაგებად? კომპლექსურ დავალებებში ასახული საკომუნიკაციო ამოცანების გადასაჭრელად?</p> <p>23. როგორ შემოიღოთ გადმოვიყვ ჩემი ცოდნა, გამოვხატო აზრები, ფიქრები და დამოკიდებულებები ტექსტის, თემის, პრობლემის/საკითხის მიმართ? რა ენობრივ ცოდნას და სტრატეგიებს ვიყენებ ამისთვის?</p> <p>24. რას ვეყრდნობი საკუთარი აზრის გამოხატვისას / ჩემი შეფასებისას? რის საფუძველზე (რატომ) გამომაქვს ესა თუ ის დასკვნა?</p> <p>25. როგორ შემოიღოთ საკუთარი ბიოგრაფიის გადმოცემა? რით განსხვავდება იგი სხვების ავტობიოგრაფიებისგან?</p> <p>26. მიჭირს თუ არა საკუთარი სწავლის (სასწავლო საქმიანობის) დაგეგმვა?</p> <p>27. რა გავაკეთე ან არ/ვერ გავაკეთე იმისთვის, რომ მიზნისთვის მიმეღწია? რა სტრატეგიები და საგანმანათლებლო რესურსები გამოვიყენე ამისთვის?</p> <p>28. მოვახერხე თუ არა თანამშრომლობა სხვებთან? რამ შემეწყო ან შემეშალა ხელი? რა გავაკეთე იმისთვის, რომ შეთანხმებისათვის მიმეღწია?</p>	<p>თემის ფარგლებში დასაშვებები და საკითხები:</p> <p>კომუნიკაცია: ქვეცნებები – სიტუაციური მახასიათებლები (კომუნიკაციაში მონაწილეები, მათი ვინაობა; კომუნიკაციის მიზანი, კომუნიკაციის თემა; კომუნიკაციის ადგილი, დრო); მეტყველების ფუნქციური ტიპები – თხრობა, აღწერა, მსჯელობა; სამეტყველო აქტები – ინტერაქცია სოციალურ რიტუალებში (კომუნიკაციის დაწყება/დასრულება, თავზაანობის გამოხატვა.); ინტერაქცია ინფორმაციის მოსაპოვებლად (პირადი და სხვისი მონაცემების გაცემა; ადამიანის/გარემოს, საქმიანობის აღწერა/დახასიათება; სურვილების გაზიარება საქმიანობის, გეგმების შესახებ.); ინტერაქცია გრძობა/ინფორმაციის და შეხედულებების/ დამოკიდებულებების შესახებ (დადებითი და უარყოფითი გრძობების და ემოციების, შთაბეჭდილების, შეფასების, პოზიციის გამოხატვა.); ინტერაქცია დროისა და სივრცის შესახებ (დროში ლოკალიზება, მოქმედების ქრონოლოგია, სიხშირე და ხანგრძლივობა, ადგილმდებარეობის მითითება, მარშრუტი...).</p>
--	---	---

<p>ტექსტის ტიპი და ჟანრი</p> <p>ქვეცნებები - ტექსტის ტიპები - მხატვრული, არამხატვრული; ტექსტის ჟანრები - მხატვრული ლიტერატურა (პროზაული და პოეტური ნაწარმოებები - ლექსები; ადაპტირებული მოთხრობები.); არამხატვრული ლიტერატურა (საინფორმაციო და შემეცნებითი ტექსტები - სტატიები წიგნებიდან, ჟურნალებიდან და გაზეთებიდან; ბიოგრაფიული ტექსტები - ავტობიოგრაფია, ბიოგრაფია, ბიოგრაფიული ცნობარი/პორტრეტები.); მედია/მულტიმედია ტექსტები (სტატიები ვებგვერდიდან, ვებპორტალიდან, საპროგრამო თემატიკაზე მიორგებული აუდიო-ვიდეო სასწავლო რესურსები.); სასწავლო მიზნით შედგენილი (დიდაქტიკური) ტექსტები (თხრობითი ან აღწერითი ტექსტები)</p> <p>ტექსტის სტრუქტურა, ორგანიზება: ქვეცნებები - ტექსტის მათრგანიზებელ სიტყვიერ/ფერბალური ელემენტები (მაგ., სათაური, აზავი, წარწერა, შემოკლებული სიტყვები); ტექსტის მათრგანიზებელი არასიტყვიერი/არაფერბალური ელემენტები (მაგ., ილუსტრაცია, სქემა, ცხრილი, ტაბოგრაფიული მინიშნებები - დახრილი, წერტილი/მხვილი შრიფტი, ხაზგასმა, სასვენი ნიშნები; ინტონაცია, ხმის ტემბრი);</p> <p>ინტერპრეტაცია: ქვეცნებები - ჟანრი (ავტობიოგრაფიული მხატვრული ნაწარმოები, ავტობიოგრაფია, დიური); მოქმედების დრო და ადგილი;</p> <p>გრამატიკა: ქვეცნებები - მორფოლოგია, სინტაქსი, მართლწერა და პუნქტუაცია, ლექსიკა. საკითხები - ზმნის მწკრივების ურთიერთმართება (აწმყო, უწყვეტელი, წყვეტილი, ხოლმეობითი), -ვით თანდებულის ფუნქცია, "უფრო მეტად ... ვიდრე ..." კონსტრუქციის გამოყენება, სხვათა სიტყვის ნაწილაკების მართლწერა.</p> <p>ენის სწავლის სტრატეგიები: მოსმენის, კითხვის, ლაპარაკის წერის სტრატეგიები; ლექსიკისა და გრამატიკის სწავლის სტრატეგიები (ენათშორისი პარალელების გავლება; დამახსოვრების სხვადასხვა ხერხის გამოყენება; დელუქცია და ინდუქცია)</p> <p>სწავლის პროცესის გაცნობიერებულად მართვა (მეტაკოგნიცია): ქვეცნებები - დავალები - დავალების დიფერენციალური განსაზღვრა; დავალების დაგეგმვა, მიღწევების თვითშეფასება, თანამეფასება; სწავლის სტრატეგიების შეფასება; წინსვლის დაგეგმვა;</p> <p>ენობრივ-კულტურული თვითმყოფადობა: სოციოკულტურული რეალობები, ტრადიციები, კულტურული ნორმები;</p>	<p>ენობრივი საკითხები:</p> <ul style="list-style-type: none"> • მოფოლოგია/სინტაქსი: • ზმნა: მწკრივები: უწყვეტელი, ხოლმეობითი; • თანდებულები: ვით... • ენობრივი კონსტრუქცია: უფრო (მეტად) ... ვიდრე • ორთოგრაფია/პუნქტუაცია • სხვათა სიტყვის ნაწილაკების მართლწერა;
<p>სამტყველო აქტები:</p> <p>ინტერაქცია სოციალურ რიტუალებში (კომუნკაციის დაწყება/დასრულება, თავაზიანობის გამოხატვა.); ინტერაქცია ინფორმაციის მოსაპოვებლად (პირადი და სხვისი მონაცემების გაცვლა; ადამიანი/გარემოს, საქმიანობის აღწერა/დახასიათება; სურვილების გაზიარება საქმიანობის, გეგმების შესახებ.); ინტერაქცია გრძობა/ემოციისა და შეხედულებების/ დამოკიდებულებების შესახებ (დადებითი და უარყოფითი გრძობებისა და ემოციების, შთაბეჭდილების, შეფასების, პოზიციის გამოხატვა.); ინტერაქცია დროისა და სივრცის შესახებ (დროში ლოკალიზება, მოქმედების ქრონოლოგია, სიხშირე და ხანგრძლივობა, ადგილმდებარეობის მითითება, მარშრუტი...).</p>	<p>თემბური ლექსიკა:</p> <p>საცხოვერებელი გარემოსთან, ადამიანის საქმიანობასთან, ავტობიოგრაფიის გადმოცემასთან დაკავშირებული სიტყვები</p>
<p>ტექსტის ტიპები და ჟანრები:</p> <p>მცირე საინფორმაციო ხასიათის ადაპტირებული ტექსტები, ავტობიოგრაფიული მხატვრული ტექსტები, ლექსი, ავტობიოგრაფიები</p>	

<p>სამიზნე ცნებები და მათთან დაკავშირებული მკვიდრი წარმოდგენები:</p> <p>საკომუნიკაციო სიტუაცია (1, 2, 3, 4, 6)</p> <p>კომუნიკაციის გულისხმობს ინფორმაციის გაცვლას ინდივიდებს შორის;</p> <p>კომუნიკაციის ფორმას და შინაარსზე გავლენას ახდენს სიტუაციური მახასიათებლები: კომუნიკაციის მიზანი, კომუნიკაციის მიზანწილები (ადრესატი, ადრესატი), კომუნიკაციის ადგილი და დრო.</p> <p>წარმატებული კომუნიკაციისთვის, აუცილებელია სიტუაციური მახასიათებლების გათვალისწინება;</p> <p>ტექსტის ტიპი და ჟანრი (შედეგი 1, 2, 3, 4, 5)</p> <p>ტექსტები იყოფა 2 ძირითად ტიპად: მხატვრულ და არამხატვრულ ტექსტებად.</p> <p>ერთი ჟანრის ტექსტებს აქვს საერთო მახასიათებლები (ენობრივ-სტილური, სტრუქტურულ-ორგანიზაციული და სხვა მსგავსებები).</p> <p>ტექსტის ჟანრობრივი მახასიათებლების ცოდნა მეხმარება როგორც ტექსტის გაგება-გააზრებაში, ისე კონკრეტული მიზნით შესაბამისი ჟანრის ტექსტების შედგენაში.</p> <p>ტექსტის სტრუქტურა, ორგანიზება (შედეგი 1, 4, 5, 6)</p> <p>ტექსტის სტრუქტურას კმნის სიტყვიერი (მაგ., სათაური, ქვესათაური, აზვაცი, წარწერა) და არასიტყვიერი (მაგ., ილუსტრაცია,</p>	<p>I ეტაპის შუალედური მიზნები</p> <p>საკითხი და ქვეცნებები:</p> <p>სიტუაციური მახასიათებლები (კომუნიკაციაში მონაწილეები, მათი ვინაობა; კომუნიკაციის მიზანი, კომუნიკაციის თემა; კომუნიკაციის ადგილი, დრო); მეტყველების ფუნქციური ტიპები – თხრობა, აღწერა, მსჯელობა; სამეტყველო აქტები – ინტერაქცია სოციალურ რიტუალებში (კომუნიკაციის დაწყება/დასრულება); ტექსტის ტიპები – მხატვრული, არამხატვრული; ტექსტის ჟანრები – მხატვრული ლიტერატურა (პროზაული ადაპტირებული ნაწარმოები); არამხატვრული ლიტერატურა (საინფორმაციო და შემეცნებითი ტექსტები; ბიოგრაფიული ტექსტები; მედია/მულტიმედია ტექსტები (სტატიები ვებგვერდიდან, ვებპორტალიდან); სასწავლო მიზნებით შედგენილი (დიდაქტიზებული) ტექსტები (თხრობითი ან აღწერითი ტექსტები) ტექსტის მათგან ანტიციური არასიტყვიერი/არაფორმალური ელემენტები (მაგ., ილუსტრაცია...)</p> <p>მორფოლოგია (-ვით თანდებულის ფუნქცია) კითხვისა და ლაპარაკის, ლექსიკისა და გრამატიკის ათვისების სტრატეგიები; დავალებების შესრულების დაგეგმვის სტრატეგიები; სოციოკულტურული რეალობები.</p> <p>აქტივობები:</p> <p>ზოგადი შენიშვნა: აქტივობების წარმართვისას მასწავლებელი ითვალისწინებს საკუთარი მოსწავლეების საჭიროებებსა და მზაობას შესაბამისად, აქტივობას წარმართავს საჭირო ფორმატში: ინდივიდუალურად, წყვილებში თუ მცირე ჯგუფებში.</p>	<p>საკვანძო შეკითხვა / შეკითხვები:</p> <ol style="list-style-type: none"> როგორ შევადარებ სხვადასხვა საცხოვრებელი გარემო ერთმანეთს და ჩემსას? როგორ წარმოვადგინო ტექსტი გადმოცემული უახლოესი ადამიანური გარემო და როგორ შევადარო ჩემსას? როგორ წარმოვადგინო საკუთარი ფიზიკური და ადამიანური უახლოესი გარემო? როგორ გამოვხატო მოსაზრება ქართული ტრადიციის შესახებ? 	<p>კომპლექსური დავალებები</p> <p>ზეპირად ისწავლე აკაკი წერეთლის ლექსი „ჩონჭურის სიმები გავუბი“ და აუდიოჩანაწერის დახმარებით იმღერე მეწყვილესთან ერთად. სიმღერის დროს:</p> <ul style="list-style-type: none"> მკაფიოდ გადმოეცი ლექსის სიტყვები; დაიგვი სიმღერის რიტმი და მელოდია. <p>სიმღერის შესრულების შემდეგ ისაუბრე:</p> <ul style="list-style-type: none"> რას გრძნობდი, როდესაც სიმღერას სწავლობდი? როგორ გამოგვიცოდა შესრულება? როგორ მღეროდი მეწყვილესთან ერთად? შენთვის ნაცნობ რომელ სიმღერას ჰგავს? რით?
--	---	--	--

<p>სექტი, სექმა, სასვენი ნიშნები, ზეპირ ტექსტში - ინტონაცია) ელემენტების ერთობლიობა და მათი თავისებური განლაგება;</p> <p>ტექსტის სტრუქტურული ელემენტების ცოდნა და მასზე დაკვირვება მეხმარება როგორც ტექსტის გაგებაში, ისე კონკრეტული მიზნით შესაბამისი ტექსტის შედგენაში.</p> <p>ინტერპრეტაცია, საკუთარი დამოკიდებულების გამოხატვა (შედეგები: 1, 2, 3, 4, 5, 6)</p> <p>ინტერპრეტაცია გულისხმობს ტექსტის წარმოჩენას ახალი სახით / ფორმით; ინტერპრეტაციის დროს შემოდოლა გამოვიყენო ტექსტში მოცემული მინიშნებები, პირადი გამოცდილება, ნასწავლი/ნაცნობი ტექსტების, ცნებებისა და საკითხების ცოდნა; პირადი დამოკიდებულების გამოხატვა მეხმარება დასკვნის გამოტანაში, საკუთარი თავის უკეთ გაგებაში, ტექსტის პირად გამოცდილებასთან დაკავშირებაში და საშუალებას მძლეებს მოვემზადო რეალური ცხოვრებისთვის.</p> <p>ენობრივ-კულტურული თვითმყოფადობა (შედეგები 7, 8, 9)</p> <p>ქართული ენის შესწავლისას აღმოვაჩინო განსხვავებული სოციალურ-კულტურული და კულტურული სამყაროსაც (მაგ., თავისებურ ტრადიციებს, ზნე-ჩვეულებებს, განსხვავებულ ქცევის წესებს,</p>	<p>აქტივობა 1. მასწავლებელი წინასწარ გადახედავს თავს, აქვე მოცემულ თემატური ერთეულის მატრიცას, თავის მიზნებსა და განსახილველ საკითხებს, კომპლექსურ დავალებებს. აცნობს მოსწავლეებს, თუ რას და როგორ გააკეთებენ თემატური ერთეულის ფარგლებში.</p> <p>აგრეთვე, თითოეულ კომპლექსურ დავალებაზე მუშაობის დაწყებისას მასწავლებელი მოსწავლეებს აცნობებს, თუ რას გააკეთებენ და რა დასჭირდებათ ამ დავალებაზე მუშაობისას, რას შეძლებენ დამოუკიდებლად და რაში დასჭირდებათ დახმარება.</p> <p>პირველი კომპლექსური დავალება, რომელსაც მოსწავლეები შეასრულებენ იქნება სიმღერის შესრულება აკაკი წერეთლის ლექსის მიხედვით.</p> <p>აქტივობა 2. ლექსის წაკითხვა და მისი დაკავშირება საქართველოს რუკასთან</p> <p>სრულდება წიგნის 1-ელი დავალება და სავარჯიშოების რეგულის მე-2 სავარჯიშო. მოსწავლეების კითხვობიდან ლექსს აკვირდებათ საქართველოს რუკას და ასრულებენ დავალების სხვა ინსტრუქციებს, საუბრობენ შეკითხვების მიხედვით.</p> <p>ამის შემდეგ ასრულებენ რეგულის მე-2 სავარჯიშოს. საქართველოს კონტურულ რუკაზე დააწერენ სხვადასხვა კუთხის სახელს. აქვე მონიშნავენ თავიანთ მშობლიურ ქალაქსა თუ სოფელს.</p> <p>აქტივობა 3. ლექსიკური ერთეულებზე ვარჯიში</p> <p>სრულდება რეგულის მე-3 სავარჯიშო. აკვირდებიან ილუსტრაციებს და აზუსტებენ სიტყვების მნიშვნელობებს.</p> <p>აქტივობა 4. სიმღერის მოსმენა</p> <p>სრულდება სავარჯიშოების რეგულის მე-4 სავარჯიშო. მოსწავლეები უსმენენ სიმღერას და ავსებენ რეგულში მოცემული ლექსის გამოტოვებულ ადგილებს.</p> <p>შეცხებული ადგილების სისწორის გადამოწმების მიზნით აკვირდებიან წიგნში მოცემულ ლექსს (მოსწავლის წიგნი, გვ. 80). მანამდე, კარგი იქნება, თუ წვილებშიც შეადარებენ ერთმანეთის ვერსიებს.</p> <p>აქტივობა 5. ლექსის/სიმღერის გააზრება</p> <p>სრულდება რეგულის მე-5 და მე-6 სავარჯიშოები.</p> <p>მოსწავლეებმა უნდა უზასუზონ მე-5 სავარჯიშოში მოცემულ შეკითხვებს. ამისთვის მათ უნდა გამოიყენონ მოსწავლის წიგნი მოცემული ტექსტი. თუმცა, კარგი იქნება, თუ რომელიმე შეკითხვაზე პასუხის გადამოწმების მიზნით, კიდევ ერთხელ დაუბრუნდებიან და მოუხმენენ სიმღერას.</p>	
---	--	--

<p>ცხიერების სტოლს, სამყაროსოეულ ხედვას);</p> <p>განსხვავებული ენისა და კულტურის აღმოჩენა და საკუთართან შედარება მეზარეულ საკუთარი ენისა და კულტურის უკეთ განხილვებში; სოციოკულტურულ თავისებურებათა გაგება და გაზიარება ამიდიდრებს ცოდნა-გამოცდილებას და ხელს უწყობს კულტურულ თვითმოყოფადობათა დაფასებას.</p> <p>გრამატიკა (შედეგები 5)</p> <p>სიტყვები ერთმანეთს გარკვეული წესების მეშვეობით უკავშირდებიან, რომელთა ცოდნაც მნიშვნელოვანია მათ შორის აზრობრივი მიმართების გასაგებად;</p> <p>გრამატიკული საკითხებისა და ტექსტის ენობრივი მახასიათებლების ცოდნა მნიშვნელოვანია წარმატებული კომუნიკაციისათვის.</p> <p>ენის სწავლის სტრატეგიები (კონკრეტული სტრატეგიები) (შედეგები 1, 2, 3, 5)</p> <p>ენის სწავლას უკეთ შევძლებ, თუ გამოვიყენებ სხვადასხვა გონებრივ ხერხს, ანუ სტრატეგიებს;</p> <p>თითოეულ სამეტყველო აქტივობაზე (მოსმენა-გაგებაზე, კითხვა-გაგებაზე, ზეპირ და წერილობით მეტყველებაზე) მუშაობა მოითხოვს განსხვავებული ხერხების, ანუ სტრატეგიების გამოყენებას;</p> <p>ამ სტრატეგიების აღმოჩენა და გამოყენება მიაღწევს სწავლას და</p>	<p>საჭიროების შემთხვევაში აზუსტებენ სიტყვების მნიშვნელობებსაც. ამაში დაეხმარებათ მე-6 სავარჯიშოს შესრულებაც — ჯერ მასწავლებლის დახმარებით განმარტავენ სიტყვებს, შემდეგ კი ამ სიტყვების გამოყენებით წინადადებასაც შეადგენენ.</p> <p>კარგი იქნება, თუ მასწავლებელი მოსწავლეებს გააკეთებინებს ე. წ. „მეტაკოგნიტურ პაუზას“: როგორ ამოიცივს ამა თუ იმ სიტყვის მნიშვნელობა, დაეხმარათ თუ არა სიტყვის ძირი, კონტექსტი? ზოგადად, რა სტრატეგიებს იყენებენ ხოლმე უცნობის სიტყვის მნიშვნელობის ამოსაცნობად? და სხვ.</p> <p>მასწავლებელი საუბრობს სიმღერის ჟანრობრივ მახასიათებლებზეც (არის <i>მუსიკალური ნაწარმოები</i>, <i>ავტოტექსტი</i> — <i>როგორც წესი, ლექსი...</i>) და ასევე, თუ რომელი სიმღერა უყვარს, რომელია მათი საყვარელი ქართული სიმღერა. (გამომდინარე იქიდან, რომ ყველა მოსწავლემ იგი საქართველოს ჰიმნი, კარგი იქნება, თუკი მასწავლებელი მიაწოდებს ინფორმაციას, რომ ჰიმნის პირველი სტროქონებიც აკაკი წერეთლის ლექსიდანაა აღებული.)</p> <p>აქტივობა 6. გრამატიკული ნაწილი — ო-ნაწილია</p> <p>სრულდება წიგნის მე-7 დავალება. ყურადღებით კითხულობენ გრამატიკულ ჩანართს და იხსენებენ ო-ნაწილია გამოყენების კონტექსტს. მოჰყავთ მოსმენილი სიმღერიდან შესაბამისი ადგილები. მოსწავლეები გამოთქამენ ვარაუდებს ამ დავალებაში ბოლოს მოცემული შეკითხვის შესახებ. საჭიროების შემთხვევაში, მასწავლებელი განმარტავს, რომ ლექსში ო-ნაწილია გამოყენება, ერთი მხრივ, ხალხურ და ლამაზ ელფერსდ სძენს ლექსს, მეორე მხრივ, თითქოს მიაწინებებს, რომ ლექსში გადმოცემული იდეა ხალხური ჰუმანიტებაა და ხალხური ნათქვამია.</p> <p>განხილული საკითხის განმტკიცების მიზნით სრულდება რვეულის მე-8 და მე-9 სავარჯიშოებიც.</p> <p>აქტივობა 7. კომპლექსურ დავალებაზე მუშაობა</p> <p>მოსწავლეები მუშაობენ კომპლექსურ დავალებაზე (მე-10 დავალება წიგნში) — აუდიოჩანაწერის დახმარებით სიმღერის შესრულება. კომპლექსური დავალების პირობაში მოცემული შეკითხვები მოსწავლეებს დაეხმარებათ დავალებაზე მუშაობის პროცესი გააზრონ და მოახდინონ სათანადო რეფლექსია. კომპლექსური დავალებების პრეზენტაციების შემდეგ, მოსწავლეებში მეტაკოგნიტური უნარების განვითარების მიზნით მასწავლებელი სთხოვს მოსწავლეებს დაფიქრდნენ, როგორ ისწავლეს ლექსი, რა დაეხმარათ ამაში, რამდენად გაუადვილდათ სიმღერა, მარტო შესრულება უფრო უადვილდებოდა თუ</p>
--	--

<p>საშუალებას მაძლევს მკვეთრად გავაუმჯობესო ჩემი მიღწევები. ლექსიკოსა და გრამატიკის ათვისებას მიაღწიე ასევე სათანადო სტრატეგიების გამოყენება.</p> <p>სწავლის პროცესის განვლიერებულად მართვა (მეტაკოგნიცია) (შედეგები: 10, 11, 12)</p> <p>სტრატეგიების კარგი მცოდნე, ანუ მოსწავლე-სტრატეგი აკვირდება სწავლის პროცესს, აცნობიერებს იმ სტრატეგიებს და იმ პირობებს, რომლებიც ხელს უწყობს მის წინსვლას, გეზს აძლევს სწავლის პროცესს და ქმნის წინსვლის ხელშემწყობ პირობებს;</p> <p>სწავლაში წინსვლა დამოკიდებულია ჩემს სტრატეგიულობაზე, და არა - ჩემს თანდაყოლილ უნარებზე.</p>	<p>სხვასთან/სხვებთან ერთად? და სხვ. ასეთი რეფლექსია მოსწავლეებს დაეხმარება სწავლის სწავლის უნარის განვითარებაშიც.</p> <p>ექტივიზა 8. ილუსტრაციებზე საუბარი — მომზადება ტექსტის წასაკითხად</p> <p>მოსწავლეები ასრულებენ წიგნის მე-11 დავალებას. აკვირდებიან ფოტოებზე გამოსახულ სახლებს და საუბრობენ შეკითხვების მიხედვით. საჭიროების შემთხვევაში მასწავლებელი აკეთებს სათანადო განმარტებებს.</p> <p>ექტივიზა 9. ლექსიკურ ერთეულებზე მუშაობა</p> <p>სრულდება წიგნის მე-12 დავალება. დავალებაში მოცემული შეკითხვის მიხედვით შეიძლება გაიმართოს მინიდიკუსია.</p> <p>ექტივიზა 10. ტექსტის წაკითხვა</p> <p>მოსწავლეები კითხულობენ აკაკი წერეთლის ბიოგრაფიას (წიგნის მე-13 დავალება) და უზასუხებენ აქვე მოცემულ შეკითხვებს. მასწავლებელი ყურადღებას ამახვილებს ტექსტის ჟანროზრივ და სტრუქტურულ მახასიათებლებზე, სვამს შეკითხვებს: როგორი ტიპის ტექსტია — მხატვრული თუ ინფორმაციული? როგორ არის მასში ინფორმაცია ორგანიზებული? რამდენად გვეხმარება ტექსტის გააზრებაში ილუსტრაციები? და სხვ.</p> <p>სიმღერის მოსმენის (დავალება 14) შემდეგ ასრულებენ სავარჯიშოების რეგულის მე-15 სავარჯიშოს, რაც მოსწავლეებს გამოუმუშავებს ტექსტის სელექციური გაგების უნარ-ჩვევებს.</p> <p>მეთოდური შენიშვნა: აქაც და ყველგან მასწავლებელმა უნდა გაითვალისწინონ ზემოთ მოცემული ზოგადი რეკომენდაცია: მოსწავლეებმა შესაძლოა იმუშაონ ინდივიდუალურად, წყვილებში ან მცირე ჯგუფებში — საჭიროების მიხედვით. ინდივიდუალურად შესრულებული სავარჯიშო მოსწავლეები, როგორც წესი, გადაამოწმებენ წყვილებში.</p> <p>ექტივიზა 11. ვარჯიში ლექსიკურ ერთეულებზე</p> <p>სრულდება მე-16, მე-17 და მე-18 სავარჯიშოები. მოსწავლეები ამ სავარჯიშოების დახმარებით ემზადებიან ტექსტის წასაკითხად, ისინი გააკტიურებენ იმ უცნობ (სავარაუდოდ უცნობ) ლექსიკურ ერთეულებს, რომლებიც ტექსტში შეხვდებიან.</p> <p>ექტივიზა 12. ტექსტის წაკითხვა</p> <p>სრულდება წიგნის მე-19 დავალება. მოსწავლეები კითხულობენ ტექსტს და ასრულებენ მითითებას — აკავშირებენ ტექსტის ინფორმაციას სახლების ილუსტრაციებს. ტექსტის წაკითხვისას მასწავლებელი ყურადღებას ამახვილებს ტექსტის ჟანროზრივ მახასიათებლებზე (რა განსხვავებაა ამ ტექსტსა და აკაკის ბიოგრაფიულ ტექსტს შორის? ავტობიოგრაფიული ნაწარმოები მხატვრული</p>
---	---

	<p>ხერხებით გადმოგვეცემს ადამიანის ცხოვრებას...), ტექსტის ენასა და კულტურულ თავისებურებებზე. კარგი იქნება, თუ შეადარებენ ადრინდელ საცხოვრებლებს თანამედროვე სახლებთან.</p> <p>ტექსტის წაკითხვის შემდეგ (მასწავლებელი გადაწყვეტს, როგორ წაკითხვას მოსწავლეებს შემოთავაზებულ ტექსტს, იქნება ეს ინდივიდუალურად თუ სხვაგვარად...) სრულდება მე-20 დავალება, რომელიც გულისხმობს სელექციური და დეტალური გაგების უნარის გააქტიურებას.</p> <p>ბოლოს მოცემულ შეკითხვაზე, თუ რა განსხვავებაა აკაკისდროინდელი და თანამედროვე ბავშვის ცხოვრების შესახებ, მასწავლებელმა სასურველია გააკეთოს სათანადო აქცენტები.</p> <p>აქტივობა 13. ლექსიკურ ერთეულებზე მუშაობა</p> <p>სრულდება რვეულის 21-ე სვარჯიშო. მოსწავლეები იაქტიურებენ ახალ ლექსიკურ ერთეულებს, რისთვისაც იყენებენ ილუსტრირებულ ლექსიკონს. ათვისებული სიტყვებით ერთეულებიან მცირე საკომუნიკაციო სიტუაციაში ინფორმაციის გაცვლის მიზნით: რა იციან, როდის და ვისგან ისწავლეს?</p> <p>აქტივობა 14. ტექსტის სელექციური გაგება</p> <p>სრულდება რვეულის 22-ე სვარჯიშო, რის შედეგადაც მოსწავლეები უბრუნდებიან წაკითხულ ტექსტს და მონიშნავენ შესაბამისი აზვაციის ნომერს.</p> <p>აქტივობა 15. ლიტერატურის შესახებ</p> <p>სრულდება 23-ე დავალება. ყურადღებით კითხულობენ ტექსტს. მასწავლებელი აკეთებს საჭირო განმარტებებს. ისევ მხვილდება ყურადღება ტექსტების ჟანრობრივ მახასიათებლებზე, რით განსხვავდება ერთმანეთისგან ბიოგრაფია და ავტობიოგრაფიული მხატვრული ნაწარმოები. აწვობენ მინიდიკუსიას ტექსტის ქვემოთ მოცემული შეკითხვების მიხედვით.</p> <p>შედარების მხატვრული ხერხის გააქტიურების მიზნით სრულდება რვეულის 24-ე სვარჯიშო. ეს მოსწავლეებს დაეხმარება კომპლექსური დავალების შესრულებისა და პრეზენტაციის დროს.</p>	<p>რესურსები:</p> <p>ტექსტები, მოსასმენი აუდიოფაილები, სიმღერის აუდიო-ვიდეოფაილი</p>
--	---	---

	<p>შეფასების კრიტერიუმები მოსწავლემ უნდა შეძლოს:</p> <ol style="list-style-type: none"> 1. სათანადო სტრატეგიების შერჩევითა და გამოყენებით, ავტობიოგრაფიული მხატვრული ტექსტის გაგება/გააზრება და ტექსტის ინფორმაციაზე დაყრდნობით დასკვნების გამოტანა; (1) აღწერითი, ილუსტრირებული და არგუმენტირებული ტიპის ტექსტის ზეპირად ან წერილობით შექმნა; (2) მიძიების ტრადიციის შესახებ საუბარი, მისაზრების ჩამოყალიბება და დასაბუთება; (3) ავტობიოგრაფიული მხატვრული საკითხავი და მოსასმენი ტექსტებისადმი დამოკიდებულების გამოხატვა (4), ენობრივი საშუალებების ამოცნობა და გამოყენება (5) ტექსტების შედგენისას შემოქმედებითობის წარმოჩენა (6). 3. ავტობიოგრაფიულ მხატვრულ ნაწარმოებს ანალიზებს სოციოკულტურული თვალსაზრისით (7), გამოყოფს და პოზიტიურად უდგება საკუთარისგან განსხვავებულ კულტურულ მახასიათებლებს (8), წარმოაჩენს საკუთარ კულტურულ მახასიათებლებს. (9) 4. საკუთარი სწავლის დაგეგმვა და წარმართვა (10), ამ პროცესში მასწავლებელთან და თანაკლასელებთან კონსტრუქციული თანამშრომლობა (11), შეთავაზებული საკითხავი და მოსასმენი ტექსტების გააზრებულად გამოყენება (12). 			
	<p>II ეტაპის შუალედური მიზნები</p> <table border="1"> <tr> <td data-bbox="767 943 1050 1473"> <p>საკითხი და ქვეცნებები: სიტუაციური მახასიათებლები (კომუნიკაციაში მონაწილეები, მათი ვინაობა; კომუნიკაციის მიზანი, კომუნიკაციის თემა; კომუნიკაციის ადგილი, დრო); ინტერაქცია დროისა და სივრცის შესახებ (დროში ლოკალიზება, მოქმედების ქრონოლოგია, სიზშირე და ხანგრძლივობა, ადგილმდებარეობის მითითება.); ჟანრი (ავტობიოგრაფიული მხატვრული ნაწარმოები, დღიური); პუნქტუაცია (სხვათა ნათქვამის გადმოცემა) მოსმენის, კითხვისა და ლაპარაკის, ლექსიკისა და გრამატიკის ათვისების სტრატეგიები; დავალებების შესრულების დაგეგმვის სტრატეგიები; სოციოკულტურული რეალიები.</p> </td> <td data-bbox="767 685 1050 943"> <p>საკვანძო შეკითხვა/ შევითხვები: როგორ გადმოვიცე მოსმენილი დიალოგი სხვა ფორმით? როგორ შევასრულო ნასწავლი სიმღერა? როგორ გადმოვიცე სხვისი ნათქვამი?</p> </td> <td data-bbox="767 255 1050 685"> <p>კომპლექსური დავალებები კომპლექსური დავალება 1 იდევ ერთხელ წაიკითხე ნაწყვეტი „ჩემი თავგადასავლიდან“, დაათვალიერე ფოტოები და ზეპირად შეადარე წერილების სასახლე და აკაკის მიძის სახლი. საუბრისას გაითვალისწინე, რომ სახლებს ადარებ შემდეგი ნიშნების მიხედვით:</p> <ul style="list-style-type: none"> • სად მდებარეობს? • რამდენსართულიანია? • რა მასალისგანაა აშენებული? • როგორაა მოწყობილი (აქვს თუ არა ფანჯარები, აივანი, ა.შ.) </td> </tr> </table>	<p>საკითხი და ქვეცნებები: სიტუაციური მახასიათებლები (კომუნიკაციაში მონაწილეები, მათი ვინაობა; კომუნიკაციის მიზანი, კომუნიკაციის თემა; კომუნიკაციის ადგილი, დრო); ინტერაქცია დროისა და სივრცის შესახებ (დროში ლოკალიზება, მოქმედების ქრონოლოგია, სიზშირე და ხანგრძლივობა, ადგილმდებარეობის მითითება.); ჟანრი (ავტობიოგრაფიული მხატვრული ნაწარმოები, დღიური); პუნქტუაცია (სხვათა ნათქვამის გადმოცემა) მოსმენის, კითხვისა და ლაპარაკის, ლექსიკისა და გრამატიკის ათვისების სტრატეგიები; დავალებების შესრულების დაგეგმვის სტრატეგიები; სოციოკულტურული რეალიები.</p>	<p>საკვანძო შეკითხვა/ შევითხვები: როგორ გადმოვიცე მოსმენილი დიალოგი სხვა ფორმით? როგორ შევასრულო ნასწავლი სიმღერა? როგორ გადმოვიცე სხვისი ნათქვამი?</p>	<p>კომპლექსური დავალებები კომპლექსური დავალება 1 იდევ ერთხელ წაიკითხე ნაწყვეტი „ჩემი თავგადასავლიდან“, დაათვალიერე ფოტოები და ზეპირად შეადარე წერილების სასახლე და აკაკის მიძის სახლი. საუბრისას გაითვალისწინე, რომ სახლებს ადარებ შემდეგი ნიშნების მიხედვით:</p> <ul style="list-style-type: none"> • სად მდებარეობს? • რამდენსართულიანია? • რა მასალისგანაა აშენებული? • როგორაა მოწყობილი (აქვს თუ არა ფანჯარები, აივანი, ა.შ.)
<p>საკითხი და ქვეცნებები: სიტუაციური მახასიათებლები (კომუნიკაციაში მონაწილეები, მათი ვინაობა; კომუნიკაციის მიზანი, კომუნიკაციის თემა; კომუნიკაციის ადგილი, დრო); ინტერაქცია დროისა და სივრცის შესახებ (დროში ლოკალიზება, მოქმედების ქრონოლოგია, სიზშირე და ხანგრძლივობა, ადგილმდებარეობის მითითება.); ჟანრი (ავტობიოგრაფიული მხატვრული ნაწარმოები, დღიური); პუნქტუაცია (სხვათა ნათქვამის გადმოცემა) მოსმენის, კითხვისა და ლაპარაკის, ლექსიკისა და გრამატიკის ათვისების სტრატეგიები; დავალებების შესრულების დაგეგმვის სტრატეგიები; სოციოკულტურული რეალიები.</p>	<p>საკვანძო შეკითხვა/ შევითხვები: როგორ გადმოვიცე მოსმენილი დიალოგი სხვა ფორმით? როგორ შევასრულო ნასწავლი სიმღერა? როგორ გადმოვიცე სხვისი ნათქვამი?</p>	<p>კომპლექსური დავალებები კომპლექსური დავალება 1 იდევ ერთხელ წაიკითხე ნაწყვეტი „ჩემი თავგადასავლიდან“, დაათვალიერე ფოტოები და ზეპირად შეადარე წერილების სასახლე და აკაკის მიძის სახლი. საუბრისას გაითვალისწინე, რომ სახლებს ადარებ შემდეგი ნიშნების მიხედვით:</p> <ul style="list-style-type: none"> • სად მდებარეობს? • რამდენსართულიანია? • რა მასალისგანაა აშენებული? • როგორაა მოწყობილი (აქვს თუ არა ფანჯარები, აივანი, ა.შ.) 		

	<p>აქტივობები:</p> <p>აქტივობა 16. კომბლექსური დავალებაზე მუშაობა სრულდება სავარჯიშოების რეგულში შემოთავაზებული კომბლექსური დავალება (25-ე). მოსწავლეები აწვადებენ პრეზენტაციებს კომბლექსური დავალების პირობის მიხედვით და წარმოადგენენ.</p> <p>მასწავლებელმა ყურადღება უნდა მიაქციოს, რომ ამ კომპლექსური დავალებით აქტიურდება როგორც ტექსტიდან ინფორმაციის შერჩევის, ასევე ლაპარაკის უნარ-ჩვევები.</p> <p>კომპლექსური დავალებების პრეზენტაციების შემდეგ, მოსწავლეებში მეტაკოგნიტური უნარების განვითარების მიზნით მასწავლებელი სთხოვს მოსწავლეებს დაფიქრდნენ, როგორც დაიწყეს დავალების შესრულება, რა გააკეთეს პირველ ეტაპზე, როგორ დაგეგმეს საკუთარი საქმიანობა, რა გაუჭირდათ დავალებაზე მუშაობის დროს, რა შეასწორეს ან რა გააკეთეს ხელახლა, რაზე გაამახვილებდნენ დავალების პრეზენტაციისას ყურადღებას ხელახლა რომ ჰქონდეთ ამის საშუალება?</p> <p>აქტივობა 17. ინტერაქციის შესახებ საუბარი სრულდება წიგნის 26-ე და 27-ე დავალებები. მოსწავლეები აკვირდებიან საკომუნიკაციო სიტუაციას, მსჯელობენ მასზე ჯერ საკითხავი, შემდეგ კი მოსასმენი ტექსტის მიხედვით. გამოთქვამენ ვარაუდებს და შემდეგ გადაამოწმებენ მოსასმენი ტექსტის მოსმენის შემდეგ.</p> <p>მასწავლებელი ყურადღებას ამახვილებს საკომუნიკაციო სიტუაციაში ინტერაქციის ისეთ ელემენტებზე, როგორცაა საუბრის დაწყება, დასრულება, ინტონაცია... განსაკუთრებით უსვამს ხაზს ჩანაწერში მამის ინტონაციას და განუმარტავს მოსწავლეებს, რომ დიალოგში მამის ინტონაცია გათამაშებულია, იგი ეხუმრება თავის პატარა შვილს.</p> <p>აქტივობა 18. ილუსტრაციაზე საუბარი — მომზადება მოსასმენის ტექსტის მოსმენისთვის სრულდება წიგნის 28-ე დავალება — მოსწავლეები საუბრობენ ილუსტრაციის მიხედვით. მასწავლებელი ხელს უწყობს მოსწავლეებს გამოთქვან საკუთარი მოსაზრებები დასმული შეკითხვების მიხედვით.</p> <p>აქტივობა 19. ტექსტის მოსმენა სრულდება რეგულის 29-ე, 30-ე და 31-ე სავარჯიშოები, რომლებიც მოითხოვს მოსასმენი ტექსტის მოსმენას. 29-ე სავარჯიშოს</p>	<ul style="list-style-type: none"> • შენი აზრით, რომელ სახლშია უფრო კომფორტული ცხოვრება? რა წოდებები ადამიანია ამ სახლების პატრონი? • რამდენი შენობაა თითოეულ სურათზე? რა ფუნქცია აქვთ პატარა შენობებს? <p>სახლების აღწერისას გამოიყენე შედარებები.</p> <p>პრეზენტაციის შემდეგ აღნიშნე:</p> <ul style="list-style-type: none"> • როგორ გამოიყენე ტექსტის და ილუსტრაციის მონაცემები? რომელს მიანიჭე უპირატესობა და რომელი დეტალი წარმოჩენისას? • რომელი სახლის გარემო ჰგავს უფრო მეტად შენს სახლს? რით? <p>კომბლექსური დავალება 2</p> <p>ამ ორი დავალებიდან აირჩიე ერთ-ერთი. მეორე დავალება შეგიძლიათ შესრულოთ წყვილში ან ჯგუფურად.</p> <ol style="list-style-type: none"> 1. „ჩემი თავგადასავლის“ ნაწყვეტების მიხედვით (ტექსტი და აუდიოჩანაწერი) დაწერე აკაკი წერეთლის მხატვრული ბიოგრაფია – „აკაკის პატარაობა“.
--	--	--

	<p>შესარულეობას მისწავლებები უსმენენ ტექსტს და ავსებენ გამოტოვებულ ადგილებს რეულის სავარჯიშოში.</p> <p>30-ე სავარჯიშოს შესრულება მოითხოვს შეკითხვებზე პასუხების გაცემას და ამ პასუხების ჩაწერას რეულში, ხოლო 31-ე სავარჯიშოში წაკითხვან წინადადებებს და მონიშნავს სწორია თუ არა მოსმენილი დიალოგის მიხედვით. რასაკვირველია, მასწავლებელი მოსწავლეებს ტექსტს ასმენინებს იმდენჯერ, რამდენჯერაც საჭიროდ მიიჩნევს. აგრეთვე მიმართავს შემდეგ სტრატეგიას, ჯერ დამახსოვრებელი ინფორმაციის საფუძველზე უპასუხებენ შეკითხვას, გამოთქვამენ ვარაუდს, შემდეგ კი ხელახლა მოუსმენენ და აზუსტებენ პასუხს.</p> <p>მასწავლებელმა ყურადღება უნდა გაამახვილოს საკონტინუაციო სიტუაციის ელემენტებზე (დიალოგის დასაწყისი და დასასრული, რა დამოკიდებულება მოსაუბრებს შორის, რა ინტონაციით საუბრობენ...).</p> <p>აქტივობა 20. გრამატიკული ნაწილი</p> <p>სრულდება წიგნის 32-ე, 33-ე, 34- და 35-ე დავალებები და რეულის 36-ე სავარჯიშო. გააქტიურებულია ხილმობითი მწკრივი, რასაკვირველია სხვა მწკრივებთან კონტექსტში. მნიშვნელოვანია, რომ ზმნური ფორმები გააქტიურებულია ტექსტების მიხედვით შედგენილ წინადადებებში.</p> <p>მასწავლებელს ჩვენება დასკირდება 35-ე დავალების შესრულებისას, თუ რას ნიშნავს „დაგასხერტბდი“, რაც, ვფიქრობთ, არაა რთული განსახიერებელი, თუკი მასწავლებელი მოსხლეტით დაიქნევს ხელს.</p> <p>36-ე სავარჯიშოში უნდა აუღლონ ზმნები — მათგან ერთ-ერთი სწორედაც რომ დავასხერტბდია.</p> <p>აქტივობა 21. კომპლექსურ დავალებაზე მუშაობა</p> <p>მოსწავლეები მუშაობენ კომპლექსურ დავალებებზე — შემოთავაზებულა ორი კომპლექსური 37-ე დავალებაში: აკაკის ბიოგრაფიის გადმოცემა ნარატული და კომიქსის სახით. თითოეული დავალების შესახებ წარმოდგენილია დაწვრილებითი რეკომენდაციები. მასწავლებელმა უნდა უზრუნველყოს სათანადოდ გაიაზრონ მოსწავლეებმა ეს პირობა.</p> <p>კომპლექსური დავალებების პრეზენტაციების შემდეგ, მოსწავლეებში მეტაკონტინუარი უნარების განვითარების მიზნით მასწავლებელი სთხოვს მოსწავლეებს დაფიქრდნენ, როგორც დაიწყეს დავალების შესრულებას, რა გააკეთეს პირველ ეტაპზე, როგორ დაგეგმეს საკუთარი საქმიანობა, რა გაუჭირდათ დავალებაზე მუშაობის</p>	<p>ბიოგრაფიაში წარმოაჩინე:</p> <ul style="list-style-type: none"> • სად და როდის დაიბადა აკაკი წერეთელი; • ვინ იყვნენ მისი მშობლები; • სად იზრდებოდა ის 7 წლამდე; • რით იყო დაკავებული პატარა აკაკი სოფელ სავანში; • როგორ თევზაობდა ის; • როდის დაბრუნდა სასახლეში. <p>არ დაგვიწყდეს:</p> <ul style="list-style-type: none"> • წერო მესამე პირობი; • წვეტილიდან და უწყვეტილიდან ერთად გამოიყენო ხილმობითი; <p>აკაკის დლოურის პრეზენტაციის შემდეგ აღნიშნე:</p> <ul style="list-style-type: none"> • რომელი ინფორმაცია გამოიყენე ბიოგრაფიაში და რომელი არა? რატომ? • როგორ დაიწყე მუშაობა? შეცვალე თუ არა რაიმე მუშაობის პროცესში? რას შეცვლიდი შენს ნამუშევარში, ხელახლა რომ იწყებდე მუშაობას? <p>2. კარგად წარმოიდგინე პატარა აკაკის უახლოესი გარემო და „ჩემს თავგადასავალზე“ დაყრდნობით დახატე პატარა კომიქსი „აკაკის პატარაობა“.</p> <ul style="list-style-type: none"> • წარმოიდგინე და დახატე ის ადამიანები, რომლებიც
--	--	---

	<p>დროს, რა შესაწორებს ან რა გააკეთეს ხელახლა, რას შევკვიდიდნენ დავალებში ხელახლა რომ იწყებდნენ მასზე მუშაობას?</p> <p>კარგი იქნება, თუ მოსწავლეები წახალისდებიან კომიქსის შექმნისას სახვითი უნარების წარმოჩენის მიმართულებითაც, თუმცა უნდა გააცნობიერონ, რომ მათ არ მოეთხოვებათ რაღაც მაღალმხატვრული ნამუშევრების შექმნა.</p> <p>აქტივობა 22. ტექსტის გაგება-გაზარება</p> <p>სრულდება წიგნის 38-ე დავალება, მოსწავლეები წაიკითხავენ და გაიზარებენ ნაწყვეტს აკაკის „ჩემი თავგადასავალიდან“ დიხაობის ტრადიციის შესახებ. მასწავლებელი ყურადღებას ამახვილებს ენობრივ და კულტურულ მახასიათებლებზეც: ტექსტის გააზრების მიზნით მოსწავლეები უპასუხებენ აქვე მოცემულ შეკითხვებს.</p> <p>ამავე ტექსტის სელექციური და დეტალური გაგებისთვის გამოიზარებენ რვეულის 39-ე და მე-40 სავარჯიშოების შესრულებას.</p> <p>აქტივობა 23. კომპლექსურ დავალებაზე მუშაობა</p> <p>რვეულში მოცემული 41-ე სავარჯიშო, კომპლექსური დავალება და წარმოდგენს დისკუსიას შემთავაზებული დებულებების მიხედვით. მასწავლებელმა ყურადღება უნდა გაამახვილოს საკომუნიკაციო სიტუაციაში (დისკუსია) მოსწავლეების მიერ ათვისებული ენობრივ-გრამატიკული კონცეპტების გამოსაყენებლად.</p> <p>კომპლექსური დავალების პირობაში მოცემული მითითებები მოსწავლეებს დაეხმარებათ დავალებაზე მუშაობის პროცესი მიზანმიმართულად წარმართონ და მოემზადონ დისკუსიისთვის, მოაგროვონ შესაბამისი არგუმენტები.</p> <p>კომპლექსური დავალებების პრეზენტაციების შემდეგ, მოსწავლეებში მეტაკოგნიტური უნარების განვითარების მიზნით მასწავლებელი სთხოვს მოსწავლეებს დაფიქრდნენ, როგორც დაიწყეს დავალების შესრულებას, რა გააკეთეს პირველ ეტაპზე, როგორ დაგეგმეს საკუთარი საქმიანობა, რა გაუჭირდათ დავალებაზე მუშაობის დროს, რა შესაწორებს ან რა გააკეთეს ხელახლა, რას შევკვიდიდნენ დავალებაში ხელახლა რომ იწყებდნენ მასზე მუშაობას? ასეთი რეფლექსია მოსწავლეებს დაეხმარება სწავლის სწავლის უნარის განვითარებაშიც.</p> <p>კომპლექსური დავალებების პრეზენტაციების დროს მოსწავლეების ასრულებენ 42-ე სავარჯიშოსაც, რაც ხელს შეუწყობს მოსწავლის უნარებისა და საკუთარ ნამუშევართან შედარების უნარის განვითარებას.</p>	<p>იქნებოდნენ სავანში და სხვებში (მაგალითად: ძიძა, ძიძის ქმარი, ძიძიშვილი, სხვა გლეხები და მათი შვილები, დედა, მამა, და-ძმა, სტუმარი თავადები...): გაითვალისწინე შესაბამისი ფიზიკური გარემოც (სახლი სავანესა და სხვებში, შესაბამისი ტანსაცმელი, მდინარი, ყანა...).</p> <ul style="list-style-type: none"> • მოცემული ტექსტის გამოყენებით, ადამიანების „ღრუბლებში“ ჩაწერე შესაბამისი რეპლიკები. შეგიძლია ფრაზა თვითონ მოიგონო ან აიღო რომელიმე წინადადება აუდიოჩანაწერიდან. • გაითვალისწინე, რომ ნახატები (და მათზე სახული ამბავი) ქრონოლოგიურად უნდა მოსდევდეს ერთმანეთს. • აკაკისა და დედამისის დიალოგის დახატვისას რეპლიკებში გამოიყენე „ხოლმე“ ნაწილაკი. <p>პრეზენტაციის შემდეგ აღნიშნე:</p> <ul style="list-style-type: none"> • როგორ გამოიყენე კომიქსის ელემენტები შენი იდეების გადმოსაცემად? • წინასწარ დაგეგმე თუ არა სამუშაო? შეცვალე თუ არა რაიმე მუშაობის პროცესში? რას შეცვლიდი ახლა შენს ნამუშევარში?
--	---	---

	<p>რესურსები: ავტობიოგრაფიული ფანრის მხატვრული ნაწარმოების საკითხავი და მოსასმენი ვერსიები, მოსწავლის წიგნი და სავარჯიშოების რეეული.</p>	<ul style="list-style-type: none"> • რა განსხვავებაა მე-19 საუკუნის ქართულ რეალობასა და შენ მიერ წარმოდგენილ გარემოს შორის? <p>კომპლექსური დავალება 3</p> <p>კლასში გამართეთ დისკუსია: მისაღები იყო თუ არა ძველი ქართული ტრადიცია, რომელიც პატარა ბავშვის სხვა ოჯახში გაზრდის გულისხმობდა?</p> <p>შეარჩიე შენი პოზიცია ქვემოთ მოცემული დებულებების მიხედვით:</p> <ul style="list-style-type: none"> • მე მომწონს ძველი ქართული ტრადიცია, რომელიც პატარა ბავშვის სხვა ოჯახში გაზრდას გულისხმობდა. • მე არ მომწონს ძველი ქართული ტრადიცია პატარა ბავშვის სხვა ოჯახში გაზრდის შესახებ. • მე მესმის ძიძობის ტრადიციის მნიშვნელობა, მაგრამ ვფიქრობ, რომ ჩემს შვილს არავის მივცემდი გასაზრდელად. <p>მოიფიქრე და აქ ჩაწერე არგუმენტები, რომლებითაც დაცავ შენს პოზიციას. ზოგიერთი არგუმენტის ქართულ ენაზე გამართულად ჩამოსაკალიბრებად დახმარება სთხოვე თანაკლასელებს ან მასწავლებელს.</p>
--	--	--

	<p>შეფასების კრიტერიუმები: მოსწავლემ უნდა შეძლოს:</p> <ol style="list-style-type: none"> 1. სათანადო სტრატეგიების გამოყენებით, ავტობიოგრაფიული მხატვრული ტექსტის, სიმღერის/ლექსის გაგება/გააზრება და ტექსტის ინფორმაციაზე დაყრდნობით დასკვნების გამოტანა (1), დღიურის ტიპის, კომიქსური დიალოგების ტექსტის ზეპირად ან წერილობითი შექმნა კონკრეტული საყრდენების მიხედვით, სიმღერის რეპროდუცირება (2), საკუთარ გამოცდილებაზე საუბარი, დიალოგის წარმართვა ან სხვების საუბარში ჩართვა (3); 2. საკუთარ გამოცდილებაზე დაყრდნობით ტექსტის შეფასება, საკუთარი დამოკიდებულების ზეპირად და/ან წერილობით გამოხატვა და ახსნა-დასაბუთება (4), სხვათა ნათქვამის გამომხატველი ნაწილაკების ამოცნობა და მათი ფუნქციური გამოყენება (5), დღიურის, კომიქსური დიალოგების შედგენა-გადმოცემის დროს შემოქმედებითი უნარ-ჩვევების გამოვლენა (6); 3. სოციოკულტურული თვალსაზრისით კონკრეტული ინფორმაციის ან მილიანი ტექსტის გაანალიზება (7), განსხვავებული კულტურული ნორმებისა და ღირებულებების გაგება-გააზრება და კულტურული მრავალფეროვნების მიმართ პოზიტიური დამოკიდებულების გამოვლენა (8), განსხვავებულ კულტურულ კონტექსტებში ინტერპერსონალური უნარების გამოვლენა, თავისუფლად ორიენტირება (9); 4. დავალებების შესრულებისას სასწავლო საქმიანობის მართვის უნარ-ჩვევების გამოვლენა (10), სხვებთან თანამშრომლობა და ამ პროცესში კონსტრუქციული დამოკიდებულების გამოვლენა (11), სათანადო სტრატეგიებისა და საგანმანათლებლო რესურსების (ტექნიკითი და მულტიმედია რესურსების, ინფორმაციულ-საკომუნიკაციო ტექნოლოგიების) გააზრებულად გამოყენება (12)
<p>III ეტაპის შუალედური მიზნები</p> <p>საკითხი და ქმედებები: მეტყველების ფუნქციური ტიპები (თხრობა); ინტერაქცია ინფორმაციის მოსაპოვებლად (პირადი და სხვისი მონაცემების გაცვლა; ადამიანის/გარემოს, საქმიანობის აღწერა/დახასიათება; სურვილების გაზიარება საქმიანობის, გეგმების შესახებ); ინტერაქცია გრძობა/ემოციისა და შეხედულებების/ დამოკიდებულების შესახებ (დადებითი და უარყოფითი გრძობებისა და ემოციების შთაბეჭდილების, შეფასების, პოზიციის გამოხატვა); ინტერაქცია დროისა და სივრცის შესახებ (დროში ლოკალიზება, მოქმედების ქრონოლოგია, სიხშირე და ხანგრძლივობა, ადგილმდებარეობის მითითება, მარშრუტი...).</p>	<p>საკვანძო შეკითხვა / შეკითხვები:</p> <ol style="list-style-type: none"> 1. როგორ ამოვიცნო საინტერესო დეტალები ადამიანთა ავტობიოგრაფებში? 2. როგორ შევადგინო და წარვადგინო საკუთარი ავტობიოგრაფია? <p>კომპლექსური დავალებები</p> <p>დაწერე შენი ავტობიოგრაფია. შენი სურვილით შეგიძლია დაწერო როგორც ოფიციალური, ისე მხატვრული ბიოგრაფია.</p> <p>ავტობიოგრაფიაში წარმოაჩინე:</p> <ul style="list-style-type: none"> • სად და როდის დაიბადე; • სად და ვისთან ერთად ცხოვრობ ამჟამად; • ვინ არიან შენი მშობლები და რას საქმიანობენ;

	<p>ტექსტის ტიპები - მხატვრული, არამხატვრული; ჟანრი (ავტობიოგრაფია); მოქმედების დრო და ადგილი; მორფოლოგია, (ზმნის მწკრივების ურთიერთმიმართება – აწმყო, უწყვეტელი, წყვეტილი, ხილმობითი), სინტაქსი („უფრო მეტად ... ვიდრე ...“ კონსტრუქციის გამოყენება); მოსმენის, კითხვის, ლაპარაკის, წერის სტრატეგიები; ლექსიკისა და გრამატიკის სწავლის სტრატეგიები; დავალების მოთხოვნების განსაზღვრა; დავალების დაგეგმვა, მიღწევების თვითშეფასება; სოციოკულტურული რეალიები, კულტურული ნორმები</p>		<ul style="list-style-type: none"> • ვინ არის შენი და-ძმა და რას საქმიანობს; • როდის და რომელ სკოლაში შეხვედი; • ამჟამად რომელ კლასში ხარ; • რომელი საგნები გიყვარს და გაინტერესებს; • რომელი ენები იცი; • რა არის შენი ჰობი და ინტერესები. <p>ავტობიოგრაფიის პრეზენტაციის შემდეგ აღნიშნე:</p> <ul style="list-style-type: none"> • როგორ დაიწყო მუშაობა, რა გამოიყენე ნიმუშად? • შეცვალა თუ არა რაიმე მუშაობის პროცესში? • რას შეცვლიდი ახლა შენს ნამუშევარში?
	<p>აქტივობები:</p> <p>აქტივობა 24. შეჯამება სრულდება წიგნის 43-ე დავალება, რომელშიც მოსწავლეები აჯამებენ თემის ფარგლებში შესწავლილ საკითხებს და მონიშნავენ გასაკეთებელ საქმეს — რა დასკორდებიათ, რათა დაწერონ საკუთარი ავტობიოგრაფია.</p> <p>აქტივობა 25. ნათია მასწავლებლის ავტობიოგრაფიის მისმენა სრულდება წიგნის 44-ე დავალება. მოსწავლეების უსმენენ ნათია ტრაპაიძის ავტობიოგრაფიას და უპასუხებენ შეკითხვებს, რომლებიც შესაბამისად გლობალურ და სელექციურ გაგებას.</p> <p>ამავე მოსასმენ ტექსტზე დაყრდნობით სრულდება რეგული 45-ე, 46-ე, 47-ე და 48-ე სვარჯიშოებიც. მათზე მუშაობისას იყენებენ წიგნის 49-ე დავალებაში მოცემულ ნათია ტრაპაიძის ავტობიოგრაფიას საკითხავი ტექსტის სახითაც. ეს სვარჯიშოები ამზადებს მოსწავლეებს საკუთარი ავტობიოგრაფიის დასაწერად.</p> <p>კარგი იქნება, თუ მასწავლებელი ყურადღებას გაამახვილებს მოსმენისა და კითხვის სტრატეგიების ურთიერთმონაცვლეობაზე, მათ შედარებაზე.</p>		

	<p>აქტივობა 26. გრამატიკული ნაწილი სრულდება წიგნის 50-ე დავალება. მოსწავლეები კიდევ ერთხელ უბრუნდებიან ხოლმეობითის მწკრივის ფორმებს და აკვირდებიან განსხვავებას ამ მწკრივით გადმოცემულ სხვადასხვა დროის გაგებას შორის.</p> <p>სრულდება რეულის 51-ე სავარჯიშო — ამოიწერენ ზმნებს შეთავაზებული ავტობიოგრაფიიდან და დაუკვირდებიან, რომელი ფორმები გამოიყენება ამ დროს.</p> <p>აქტივობა 27. ნათია თოდუასა და ერმანდ ვოდოს ავტობიოგრაფიის გაცნობა მოსწავლეები კიდევ ორ ავტობიოგრაფიას ეცნობიან და ასრულებენ სავარჯიშოებს. სრულდება წიგნის 52-ე ფა 53-ე დავალებები და რეულის სავარჯიშოები (54-ე, 55-ე, 56-ე, 57-ე, 58-ე).</p> <p>ავტობიოგრაფიების გააზრებაზე მუშაობა მოსწავლეებს ამზადებს შემდგომი კომპლექსური დავალების შესაქმნელად.</p> <p>აქტივობა 28. კომპლექსურ დავალებაზე მუშაობა მოსწავლეები მუშაობენ კომპლექსურ დავალებაზე (59-ე სავარჯიშო სავარჯიშოების რეულში) — უნდა შეადგინონ საკუთარი ავტობიოგრაფია. შეუძლიათ შეადგინონ მხატვრული ავტობიოგრაფია ან ჩვეულებრივი.</p> <p>კომპლექსური დავალებების პრეზენტაციების შემდეგ, მოსწავლეებში მეტაკოგნიტური უნარების განვითარების მიზნით მასწავლებელი სთხოვს მოსწავლეებს დაფიქრდნენ, როგორ დაიწყეს დავალების შესრულება, რა გააკეთეს პირველ ეტაპზე, როგორ დაგეგმეს საკუთარი საქმიანობა, რა გაუჭირდათ დავალებაზე მუშაობის დროს, რა შეასწორეს ან რა გააკეთეს ხელახლა, რას შეცვლიდნენ დავალებაში ხელახლა რომ იწყებდნენ მასზე მუშაობას? ასეთი რეფლექსია მოსწავლეებს დაეხმარება სწავლის სწავლის უნარის განვითარებაშიც.</p>
	<p>რესურსები: სახელმძღვანელოს წიგნი და რეეული, მოსასმენი ფაილები, ვიდეომუშაულები.</p>

	<p>შეფასების კრიტერიუმები მოსწავლემ უნდა შეძლოს:</p> <ol style="list-style-type: none"> 1. სათანადო სტრატეგიების გამოყენებით, ავტობიოგრაფიის გაგება/გააზრება და ტექსტის ინფორმაციაზე დაყრდნობით დასკვნების გამოტანა, (1) საკუთარი ავტობიოგრაფიის ზეპირად ან წერილობით შექმნა კონკრეტული საყრდენების მიხედვით (2) და მის შესახებ საუბარი, დიალოგის წარმართვა ან სხვების საუბარში ჩართვა (3); 2. საკუთარ გამოცდილებაზე დაყრდნობით ავტობიოგრაფიების შეფასება, საკუთარი დამოკიდებულების ზეპირად და/ან წერილობით გამოხატვა და ახსნა-დასაბუთება (4), ნასწავლი ენობრივი საშუალებებისა და სტრუქტურული ელემენტების ამოცნობა და მათი ფუნქციური გამოყენება (5) ტექსტების შედგენა-გადმოცემის დროს შემოქმედებითი უნარ-ჩვევების გამოვლენა (6); 3. სოციოკულტურული თვალსაზრისით შეთავაზებული ავტობიოგრაფიების გაანალიზება (7), და საკუთარისგან განსხვავებული კულტურული ნორმებისა და ღირებულებების გაგება-გააზრება და კულტურული მრავალფეროვნების მიმართ პოზიტიური დამოკიდებულების გამოვლენა (8), განსხვავებულ კულტურულ კონტექსტებში ინტერპერსონალური უნარების გამოვლენა, თავისუფლად ორიენტირება (9); 4. ახლობლის და საკუთარი ავტობიოგრაფიის შექმნის დაგეგმვა, განხორციელება და მონიტორინგი (10), სხვებთან თანამშრომლობა და ამ პროცესში კონსტრუქციული დამოკიდებულებების გამოვლენა (11), სათანადო სტრატეგიებისა და საგანმანათლებლო რესურსების (ბეჭდვითი და მულტიმედია რესურსების, ინფორმაციულ-საკომუნიკაციო ტექნოლოგიების) გააზრებულად გამოყენება (12)
<p>მკვიდრი წარმოდგენები, რომლებიც მოსწავლეს თემის სწავლეს უნდა ჩამოუყალიბდეს:</p> <ul style="list-style-type: none"> • ჩვენი საცხოვრებელი ფიზიკური და ადამიანური გარემო განსხვავებულია და იცვლება, როგორც დროთა განმავლობაში, ასევე კულტურული არეალის მიხედვით. • ჩემს მშობლიურ კუთხეში მცხოვრები ადამიანები განსხვავდებიან საქართველოს სხვადასხვა კუთხეში მცხოვრები ადამიანებისგან, როგორც ცხოვრების წესით, საქმიანობით, ტრადიციებით. ამის მიუხედავად, ყველასთვის კარგი იქნება ერთიანობა და კარგი ურთიერთობები; • ადამიანებმა უნდა ვაკეთოთ ის საეჭე, რაც გვინტერესებს და წარმატების მისაღწევად ბევრი უნდა ვიშრომოთ. • ავტობიოგრაფიული მხატვრული ტექსტებისა და ავტობიოგრაფიების უკეთ გასაგებად შემოიღოთ ტექსტის ელემენტების, ენობრივი საშუალებებისა და კითხვის სტრატეგიების ცოდნა; • ნასწავლი ლიტერატურის, ტექსტის ელემენტების, ენობრივი საშუალებებისა და სტრატეგიების ცოდნა მნიშვნელოვანია იმისათვის, რომ შევძლოთ კონკრეტული საკომუნიკაციო ამოცანების გადაჭრა საკუთარი თავის, საკუთარი საცხოვრებელი გარემოსა და ავტობიოგრაფიული მონაცემების წარდგენისას. • ახალი საკითხის ან თემის შესწავლისას შემოიღოთ განსაზღვრო, თუ რაში უნდა გამოვიყენოთ იგი, რა დამჭირდება ამის შესასწავლად, ვის შემოიღოთ ვთხოვო დახმარება და სად შემოიღოთ მოვიძიო ეს დახმარება თუ საჭირო რესურსი. 	

თავი 6 – სკოლა და ბავშვები

<p>კავშირი სტანდარტით განსაზღვრულ ძირითად თემატურ ბლოკებთან და სასწავლო თემებთან:</p> <p>I. <u>მე და სამყარო:</u> ყველაფერი ჩემ შესახებ (მონაცემები, უახლოესი გარემო, ყოველდღიური ყოფიანი საქმიანობა, თავისუფალი დრო, ჰობი, ინტერესები, უახლოესი გემები, მომავლის დაგეგმვა/არჩევანის გაკეთება); ფიზიკური გარემო (დედამიწა, მსოფლიოს გარემო - ქვეყნები და ქალაქები;).</p> <p>II. <u>სოციალუტურა და კულტურა:</u> ყოველდღიური ცხოვრება: ქვეყნები ყოფით სიტუაციებში პიროვნებათშორისი ურთიერთობები (ოჯახური ურთიერთობები, თაობებს შორის ურთიერთობები); ღირებულებები და ფასეულობები -სხვადასხვა ქვეყნის სასკოლო კლიმატი და ტრადიციები</p>	<p>თემატური საკვანძო შეკითხვები:</p> <ol style="list-style-type: none"> 29. რას ნიშნავს ჩემთვის სკოლა? რას ნიშნავს ჩემთვის სკოლაში მიმდინარე ამბები და ურთიერთობები? 30. როგორი შეიძლება იყოს ეს ურთიერთობები? რას მიყვება წერილობითი და მედიატექსტები ამ ურთიერთობების შესახებ? 31. რამდენად თანხვედრება ეს ინფორმაციები ჩემს შეხედულებებს და გამოცდილებას? 32. რა ენობრივი ცოდნასა და სტრატეგიებს ვიყენებ სკოლის შესახებ სხვადასხვა საკომუნიკაციო ამოცანების გადასაჭრელად? 33. რას ვეყრდნობი საკუთარი აზრის გამოხატვისას / ჩემი შეფასებისას? რის საფუძველზე (რატომ) გამოიყენებ ესა თუ ის დასკვნა? 34. მიჭირს თუ არა საკუთარი სწავლის (სასწავლო საქმიანობის) დაგეგმვა? 35. რა გავაკეთე ან არ/ვერ გავაკეთე იმისათვის, რომ მიზნისთვის მიმეღწია? რა სტრატეგიები და საგანმანათლებლო რესურსები გამოვიყენე ამისათვის? 36. მოვახერხე თუ არა თანამშრომლობა სხვებთან? რამ შემიწყო ან შემიშალა ხელი? რა გავაკეთე იმისათვის, რომ შეთანხმებისათვის მიმეღწია?
<p>თემის ფარგლებში დასამუშავებელი ქვეცნებები და საკითხები:</p> <p>კომუნიკაცია</p> <p>ქვეცნებები:</p> <p>სიტუაციური მახასიათებლები: კომუნიკაციაში მონაწილეები, მათი ვინაობა; კომუნიკაციის მიზანი, კომუნიკაციის თემა; ადრესატი, ადრესანტი; კომუნიკაციის ადგილი, დრო;</p> <p>მეტყველების ფუნქციური ტიპები: თხრობა, აღწერა, მსჯელობა</p> <p>სამეტყველო აქტები:</p> <ul style="list-style-type: none"> • ინტერაქცია სოციალურ რიტუალებში (კომუნიკაციის დაწყება/დასრულება, თავაზიანობის გამოხატვა, დახმარების თხოვნა, შეხვედრის დანიშვნა); • ინტერაქცია ინფორმაციის მოსაპოვებლად (პირადი და სხვისი მონაცემების გაცვლა; ადამიანის/გარემოს საქმიანობის აღწერა/დახასიათება; საჭიროებების / მოთხოვნების გაზიარება (თავისუფალი დრო, საქმიანობა, გეგმები/განზრახვა.) 	

- **ინტერაქცია გრძნობა/ემოციისა და შეხედულებების/ დამოკიდებულებების შესახებ** (დადებითი და უარყოფითი გრძნობებისა და ემოციების, შთაბეჭდილების, შეფასების, პოზიციის გამოხატვა: კმაყოფილება / უკმაყოფილება, სინანული, გაკვირვება)
- **ინტერაქცია დროისა და სივრცის შესახებ** (დროში ლოკალიზება, მოქმედების ქრონოლოგია, სიხშირე და ხანგრძლივობა; ადგილმდებარეობისა და მიმართულების მითითება / განსაზღვრა: დანიშნულების ადგილი, მარშრუტი...).

ტექსტის ტიპი და ჟანრი
ქვეცნებები:

ტექსტის ტიპები - მხატვრული, არამხატვრული

ტექსტის ჟანრები -

- **მხატვრული ლიტერატურა:** ადაპტირებული მოთხრობები
- **არამხატვრული ლიტერატურა:** საქმიანი ქაღალდები - განცხადება
- **მედია/მულტიმედია ტექსტები:** მხატვრული და დოკუმენტური ფილმები, საპროგრამო თემატიკაზე მორგებული აუდიო-ვიდეო სასწავლო რესურსები;

ტექსტის სტრუქტურა, ორგანიზება
ქვეცნებები:

- **ტექსტის მაორგანიზებელ სიტყვიერი/გერმალური ელემენტები** (მაგ., *სათაური, ქვესათაური, აზვაცი, წარწერა*);
- **ტექსტის მაორგანიზებელი არასიტყვიერი/არაგერმალური ელემენტები** *ინტონაცია, მიმიკა, შესტიკულაცია, ხმის ტემპი*;

ინტერპრეტაცია
ქვეცნებები:

ჟანრი; თემა, იდეა; მოქმედების დრო და ადგილი; სიუჟეტი

გრამატიკა

ქვეცნებები: მორფოლოგია, სინტაქსი, მართლწერა და პუნქტუაცია, ლექსიკა

ენობრივი საკითხები:

- **მორფოლოგია:** პირთა კომბინაციები სხვადასხვა ტიპის ზმნებში (სუბიექტური და ობიექტური პირების გამოხატვა); განსაზღვრებითი ნაცვალსახელები; თავისებური ზმნები; \ ფორმალური სიტყვები და მათი ფუნქციები - ადგილის ზმნიზებები;
 - **სინტაქსი:** რთული ქვეწყობილი წინადადება.
 - **მართლწერისა და პუნქტუაციის საკითხები:** ნაცვალსახელები და მათთან დაკავშირებული მართლწერის საკითხები- სასვენი ნიშნების ხმარება მიმართვისთანა
 - **ლექსიკა:** სინონიმი, ანტონიმი;
- ენის სწავლის სტრატეგიები**
მოსმენის სტრატეგიები მოსმენის პროცესის თითოეული ფაზისათვის (მოსმენამდე, მოსმენის დროს, მოსმენის შემდეგ);

<p>კითხვის სტრატეგიები კითხვის პროცესის თითოეული ფაზისთვის (კითხვამდე, კითხვის დროს, კითხვის შემდეგ);</p> <p>ლაპარაკის სტრატეგიები ზეპირი კომუნიკაციამდე და კომუნიკაციის დროს;</p> <p>წერის სტრატეგიები წერის პროცესის თითოეული ფაზისთვის (წერის დაწყებამდე, წერის დროს, პირველი ვარიანტის შექმნის შემდეგ);</p> <p>ლექსიკისა და გრამატიკის სწავლის სტრატეგიები:</p> <ul style="list-style-type: none"> • ენათმეცნიერების პარალელურების გავლენა; • დამახსოვრების სხვადასხვა ხერხის გამოყენება; • დედუქცია - ენის სწავლების კონტექსტში გულისხმობს ენობრივი კანონზომიერების/წესის ამოცნობას, განზოგადებას და გამოყენებას კონკრეტულ მაგალითებში. <p>სწავლის პროცესის განხორციელებულად მართვა (მეტაკოგნიცია)</p> <p>ქვეცნებები:</p> <p>დავალების ღირებულების განჭვრეტა, დავალების მოთხოვნების განსაზღვრა; დავალების დაგეგმვა, მიღწევების თვითშეფასება, თანაშეფასება; სწავლის სტრატეგიების შეფასება; წინსვლის დაგეგმვა;</p> <p>ენობრივ-კულტურული თვითმყოფადობა</p> <p>საკითხები:</p> <p>სოციოკულტურული რეალიები, ზნე-ჩვეულებები, ტრადიციები, ფასეულობები; სამყაროსეული ხედვა; კულტურული ნორმები;</p>	<p>ენობრივი საკითხები:</p> <ul style="list-style-type: none"> • მორფოლოგია: ბრუნვები და ბრუნვითა ფუნქციები; განსაზღვრებითი ნაცვალსახელები; პირთა კომბინაციები სხვადასხვა ტიპის ზმნებში (სუბიექტური და ობიექტური პირების გამოხატვა); თავისებური ზმნები; ფორმა-უცვლელი სიტყვები და მათი ფუნქციები -ადგილის ზმნიზება • სინტაქსი: რთული ქვეწყობილი წინადადება. • მართლწერისა და პუნქტუაციის საკითხები: ნაცვალსახელები და მათთან დაკავშირებული მართლწერის საკითხები- სასვენი ნიშნების ხმარება მიმართვასთან დაკავშირებით; სინონიმი, ანტონიმი; <p>სამეტყველო აქტები:</p> <p>1.1. სოციალური ურთიერთობები: მისალმება/დამშვიდობება, მოკითხვა, წარდგენა, თხოვნა, ნებართვის აღება, შეთავაზება, წახალისება/შექება, მილოცვა/კეთილი სურვილების /თავაზიანობის გამოხატვა, მადლობის გადახდა, მოზიდიშება</p> <p>1.2. ინფორმაციის გაცემა: პირადი მოწოდებები, პროფესია/ზეობა, საჭიროებები / მოთხოვნები /სურვილები, თავისუფალი დრო, საქმიანობა, გეგმები / განზრახვა.</p> <p>1.3. აღწერა-დახასიათება: ადამიანის გარეგნობა, ჩაცმულობა, ხასიათი, თვისებები;</p> <p>1.4. გრძობა/ცნობისა და შეფასება / დამოკიდებულების გამოხატვა: დადებითი/უარყოფითი ემოციები, დადებითი / უარყოფითი შეფასება</p> <p>1.5. სივრცეში ორიენტირება: ადგილმდებარეობის მითითება, მიმართულების განსაზღვრა</p>
---	---

<p>თემატური ლექსიკა: სკოლასთან, სკოლაში განვითარებულ ურთიერთობებთან დაკავშირებული ლექსიკა</p>	<p>ტექსტის ტიპები და ჟანრები: ტექსტის ტიპები - მხატვრული, არამხატვრული ტექსტის ჟანრები -</p> <ul style="list-style-type: none"> • მხატვრული ლიტერატურა: ადაპტირებული მოთხრობები(ფრაგმენტი ანა გავალდას „35 კილო იმიდიდან „ და „წრიპა ჩარლის დლიური“ • არამხატვრული ლიტერატურა: პრაგმატული ტექსტები - ფლაერი; საქმიანი ქალაქები - განცხადება. • მედია/მულტიმედია ტექსტები: მხატვრული ფილმები(ფრაგმენტი სერიალიდან „ანა, ფრაგმენტი ანიმეიდან „ჩემი ხმა“: საპროგრამო თემატიკაზე მორგებული აუდიო-ვიდეო სასწავლო რესურსები; 	<p>I ეტაპის შუალედური მიზნები</p> <p>მოსწავლეები შეძლებენ არამხატვრული ტექსტების (ფლაერი, განცხადება) სასკოლო თემატიკაზე</p>	<p>ქვეცნებები:</p> <p>სიტუაციური მახასიათებლები: კომუნიკაციაში მონაწილეები, მათი ვინაობა; კომუნიკაციის მიზანი, კომუნიკაციის თემა; ადრესატი, ადრესანტი; კომუნიკაციის ადგილი, დრო;</p> <p>მეტყველების ფუნქციური ტიპები: თხრობა, აღწერა</p> <p>სამეტყველო აქტები:</p> <ul style="list-style-type: none"> • ინტერაქცია სოციალურ რიტუალებში (კომუნიკაციის დაწყება/დასრულება, თავაზიანობის გამოხატვა, დახმარების თხოვნა, შეხვედრის დანიშვნა); • ინტერაქცია ინფორმაციის მოსაპოვებლად (პირადი და სხვისი მონაცემების გაცემა; ადამიანის/გარემოს საქმიანობის აღწერა/დახასიათება; საჭიროებების / მოთხოვნების აღწერა / სურვილების <p>საკვანძო შეკითხვა / შეკითხვები:</p> <ol style="list-style-type: none"> 1. როგორია ჩემი სკოლა? 2. როგორ შევადგინო სკოლასთან დაკავშირებული პრაგმატული ტექსტები? 3. რა ლექსიკისა და გრამატიკული კატეგორიების გამოყენება დამჭირდება? 4. როგორ ვითანამშრომლო ჩემს კლასელებთან მიზნების მისაღწევად? 5. როგორ დავგეგმო ჩემი საქმიანობა ისე, რომ დავალებ ეფექტურად შევასრულო? <p>კომპლექსური დავალები/დავალებები</p>
<p>თემატური ცნებები და მათთან დაკავშირებული მკვიდრი წარმოდგენები: საკომუნიკაციო სიტუაცია (1, 2, 3, 4, 6) კომუნიკაცია გულისხმობს ინფორმაციის გაცვლას ინდივიდებს შორის; კომუნიკაციის ფორმასა და შინაარსზე გავლენას ახდენს სიტუაციური მახასიათებლები: კომუნიკაციის მიზანი, კომუნიკაციის მონაწილეები (ადრესანტი, ადრესატი), კომუნიკაციის ადგილი და დრო. წარმატებული კომუნიკაციისთვის, აუცილებელია სიტუაციური მახასიათებლების გათვალისწინება;</p> <p>ტექსტის ტიპი და ჟანრი (შედეგები 1, 2, 3, 4, 5) ტექსტები იყოფა 2 ძირითად ტიპად: მხატვრული და არამხატვრული ტექსტებად. ერთი ჟანრის ტექსტებს აქვს საერთო მახასიათებლები (ენობრივ-სტილური, სტრუქტურული-ორგანიზაციული და სხვა მსგავსებები). ტექსტის ჟანრობრივი მახასიათებლების ცოდნა მკმატვრავს როგორც ტექსტის გაგება-გაზრებაში, ისე კონკრეტული</p>			

<p>მიზნით შესაბამისი ფანრის ტექსტების შედგენაში.</p> <p>ტექსტის სტრუქტურა, ორგანიზაცია (შედეგი 1, 4, 5, 6)</p> <p>ტექსტის სტრუქტურას ქმნის სიტყვიერი (მაგ., სათაური, ქვესათაური, აზრები, წარწერა) და არასიტყვიერი (მაგ., ილუსტრაცია, სვეტი, სქემა, სასვენი ნიშნები, ზეპირ ტექსტში - ინტონაცია) ელემენტების ერთობლიობა და მათი თავისებური განლაგება;</p> <p>ტექსტის სტრუქტურული ელემენტების ცოდნა და მასზე დაკვირვება მცხარება როგორც ტექსტის გაგებაში, ისე კონკრეტული მიზნით შესაბამისი ტექსტის შედგენაში.</p> <p>ინტერპრეტაცია, საკუთარი დამოკიდებულების გამოხატვა (შედეგები: 1, 2, 3, 4, 5, 6)</p> <p>ინტერპრეტაცია გულისხმობს ტექსტის წარმოჩენას ახალი სახით / ფორმით; ინტერპრეტაციის დროს შემძლეა გამოვიყენო ტექსტში მოცემული მნიშვნელები, პირადი გამოცდილება, ნასწავლი/ნაცნობი ტექსტების, ცნებებისა და საკითხების ცოდნა; პირადი დამოკიდებულების გამოხატვა მეხმარება დასკვნის გამოტანაში, საკუთარი თავის უკეთ გაგებაში, ტექსტის პირად გამოცდილებასთან დაკავშირებაში და საშუალებას მაძლევს მოვმზადო რეალური ცხოვრებისთვის.</p> <p>ენობრივ-კულტურული თვითმყოფადობა (შედეგები 7, 8, 9)</p> <p>ქართული ენის შესწავლისას აღმოვაჩინე განსხვავებული</p>		<p>გაზიარება (თავისუფალი დრო, საქმიანობა, გემები/განზრახვა.)</p> <p>ინტერაქცია გრძობა/ემოციისა და შეხედულებების/ დამოკიდებულებების შესახებ (დადებითი და უარყოფითი გრძობებისა და ემოციების, შთაბეჭდილების, შეფასების, პოზიციის გამოხატვა: კმაყოფილება / უკმაყოფილება, სინანული, გავიწყდება)</p> <p>ტექსტის ტიპები - მხატვრული, არამხატვრული ტექსტის ფანრები -</p> <ul style="list-style-type: none"> მხატვრული ლიტერატურა: ადაპტირებული მოთხრობები არამხატვრული ლიტერატურა: საქმიანი ქაღალდები - განცხადება; პრაგმატული ტექსტი - ფლაერი <p>ტექსტის მათრგანიზაციული სიტყვიერი/ვერბალური ელემენტები - სათაური, აზრები, წარწერა</p> <p>ფანრი; თემა, იდეა; მოქმედების დრო და ადგილი; სიუჟეტი</p> <p>ქვეცნებები: მორფოლოგია, სინტაქსი, მართლწერა და პუნქტუაცია, ლექსიკა</p> <p>ენობრივი საკითხები:</p> <ul style="list-style-type: none"> მორფოლოგია: პირთა კომბინაციები სხვადასხვა ტიპის ზმნებში (სუბიექტური და ობიექტური პირების გამოხატვა); თავისებური ზმნები; /ფორმაუცვლელი სიტყვები და მათი ფუნქციები - ადგილის ზმნიზები; 	
---	--	---	--

<p>სოციოკულტურულ და კულტურულ სამყაროსაც (მაგ., თავისებურ ტრადიციებს, ზნე-ჩვეულებებს, განსხვავებულ ქცევის წესებს, ცხოვრების სტილს, სამყაროსეულ ხედვას); განსხვავებული ენისა და კულტურის აღმოჩენა და საკუთართან შედარება მეხმარება საკუთარი ენისა და კულტურის უკეთ გაცნობიერებაში; სოციოკულტურულ თავისებურებათა გაგება და გაზიარება ამდიდრებს ცოდნა-გამოცდილებას და ხელს უწყობს კულტურულ თვითმყოფადობათა დაფასებას.</p> <p>გრამატიკა (შედეგები 5)</p> <p>სიტყვები ერთმანეთს გარკვეული წესების მეშვეობით უკავშირდებიან, რომელთა ცოდნაც მნიშვნელოვანია მათ შორის აზრობრივი მიმართებების გასაგებად;</p> <p>გრამატიკული საკითხებისა და ტექსტის ენობრივი მახასიათებლების ცოდნა მნიშვნელოვანია წარმატებული კომუნიკაციისათვის.</p> <p>ენის სწავლის სტრატეგიები (კოგნიტური სტრატეგიები)</p> <p>(შედეგები 1, 2, 3, 5)</p> <p>ენის სწავლას უკეთ შევძლებ, თუ გამოვიყენებ სხვადასხვა გონებრივ ხერხს, ანუ სტრატეგიებს; თითოეულ სამეტყველო აქტივობაზე (მოსმენა-გაგებაზე, კითხვა-გაგებაზე, ზეპირ და წერით მეტყველებაზე) მუშაობა მოითხოვს განსხვავებული</p>	<ul style="list-style-type: none"> • მართლწერისა და ჰუნქტუჟადის საკითხები: სასვენი ნიშნების ხმარება მიმართვასთან • ლექსიკა: სინონიმი, ანტონიმი; <p>კითხვის სტრატეგიები კითხვის პროცესის თითოეული ფაზისთვის (კითხვამდე, კითხვის დროს, კითხვის შემდეგ);</p> <p>წერის სტრატეგიები წერის პროცესის თითოეული ფაზისთვის (წერის დაწყებამდე, წერის დროს, პირველი ვარიანტის შექმნის შემდეგ);</p> <p>ლექსიკისა და გრამატიკის სწავლის სტრატეგიები:</p> <ul style="list-style-type: none"> • ენათმეორისი პარალელების გაცვლა; • დამახსოვრების სხვადასხვა ხერხის გამოყენება; • დედუქცია - ენის სწავლების კონტექსტში გულისხმობს ენობრივი კანონზომიერების/წესის ამოცნობას, განზოგადებას და გამოყენებას კონკრეტულ მაგალითებში. <p>ქმედებები:</p> <p>დავალების ღირებულების განჭკრეტა, დავალის მოთხოვნების განსაზღვრა; დავალის დაგეგვა, მიღწევების თვითშეფასება, თანაშეფასება; სწავლის სტრატეგიების შეფასება; წინსვლის დაგეგვა;</p> <p>საკითხები:</p> <p>სოციოკულტურული რეალიები, ზნე-ჩვეულებები, ტრადიციები,</p>	
--	---	--

<p>ხერხების, ანუ სტრატეგიების გამოყენებას;</p> <p>ამ სტრატეგიების აღმოჩენა და გამოყენება მიადვილებს სწავლას და საშუალებას მძლევს მკვეთრად გავაუმჯობესო ჩემი მიღწევები.</p> <p>ლექსიკისა და გრამატიკის ათვისებას მიადვილებს ასევე სათანადო სტრატეგიების გამოყენება.</p> <p>სწავლის პროცესის განზოგადებული მართვა (მეტაკოგნიცია) (შედეგები: 10, 11, 12)</p> <p>სტრატეგიების კარგი მცოდნე, ანუ მოსწავლე-სტრატეგი აკვირდება სწავლის პროცესს, აცნობიერებს იმ სტრატეგიებს და იმ პირობებს, რომლებზეც ხელს უწყობს მის წინსვლას, გეზს აძლევს სწავლის პროცესს და კმნის წინსვლის ხელშეწყობ პირობებს; სწავლაში წინსვლა დამოკიდებულია ჩემს სტრატეგიულობაზე, და არა - ჩემს თანდაყოლილ უნარებზე.</p>	<p>ფასეულობები; სამეცნიერო სტრატეგიები; კულტურული ნორმები;</p>	<p>კომპლექსური 1</p> <p>კომპიუტერით გააკეთე პატარა სარეკლამო-საინფორმაციო ფლაერი შენი სკოლის შესახებ. გააფორმე ის შესაბამისი ფორმებით. ტექსტში და ფოტოებზე ასახე სკოლის გარემო და სწავლის პროცესი.</p> <p>ფლაერი უნდა იყოს მოკლე და შეიცავდეს ყველა მნიშვნელოვან ინფორმაციას სკოლის შესახებ:</p> <ul style="list-style-type: none"> • სკოლის სრული სახელწოდება; • სად მდებარეობს სკოლა; • როდის დაარსდა ის; • რომელ ენაზე მიმდინარეობს სწავლება; • რამდენი მოსწავლეა და რამდენი მასწავლებელია; • ვინ არის დირექტორი; • რამდენი კლასია სკოლაში; • რამდენსართულიანია სკოლის შენობა; • რამდენი საკლასო ოთახია; • გუჯთ თუ არა ქიმიის, ფიზიკის, ბიოლოგიის, შრომისა და სახვითი ხელოვნების კაბინეტები; • არის თუ არა სკოლაში სპორტული და სააქტო დარბაზი, ინფორმატიკის კაბინეტი, ბიბლიოთეკა, ბუფეტი და სხვა;
<p>აქტივობები:</p> <p>მოსწავლის წიგნის დაგეგმვა 1.2.5.6.8.9.15.17.18.20. 23. 24. 26</p> <p>მოსწავლის რეკლამა</p> <p>ავტორიზაცია: 3.4.7.10.11.12.13.14.16.19.21.22.25.27.28</p> <p>აქტივობა 1 - მცირე ტექსტის წაკითხვა და გაგება: მოსწავლეები კითხულობენ ტექსტს ანა გავალდას და მისი პერსონაჟის შესახებ და უპასუხებენ შეკითხვებს. ეს ტექსტი მოსწავლეებს ამზადებს ცენტრალური ტექსტის წაკითხვად. მესამე შეკითხვა სამსჯელოა და მასზე მოსწავლეებმა ტექსტის ინფორმაციის მიხედვით უნდა გამოთქვან თავიანთი ვარაუდები.</p> <p>ტექსტის ლექსიკური ერთეულების გასაცნობად და ასათვისებლად რეკლამა შემოთავაზებულია ილუსტრირებული ლექსიკონი (სავარჯიშო 2), და სიტყვების კლასიფიკაციის სქემა(სავარჯიშო 3), სადაც მოსწავლემ უნდა დააჯგუფოს ერთი ძირიდან ნაწარმოები სიტყვები.</p> <p>აქტივობა 2 - გრამატიკულ ბლოკზე დაკვირვება: ტექსტში შემოდის მან-ით დაწყებული ზმნები(უჭირს, ეხერხება), რომელთა სწავლება განსაკუთრებით ძნელია ხოლმე. ამიტომ მათზე მუშაობას უღლებს პარადიგმაზე დაკვირვებით ვიწყებთ. მასწავლებელმა მოცემული ცხრილი კარგად უნდა გაათავისებინოს მოსწავლეებს, ყურადღება მიაქცივინოს პირის ნიშნებზე, რომლებიც წითლადაა გამოყოფილი. კარგი იქნება, თუ მოსწავლეები მსგავსი წარმოების რომელიმე ზმნას ნაცნობი ლექსიკიდან გაიხსენებენ და აუღლებენ.</p> <p>აქტივობა 3 - ტექსტის წაკითხვა და გაგება: მოსწავლეები კითხულობენ ტექსტის პირველ ნაწილს და ასათავაზებენ მას. ტექსტის განსატვირთად მოცემულია ილუსტრირებული ლექსიკონი. სიტყვების გაცნობისა და ტექსტის წაკითხვის შემდეგ მოსწავლეები რეკლამა ასრულებენ მე-4 სავარჯიშოს სწორი/არასწორია, სადაც ისინი მონიშნავენ შესაბამის ინფორმაციას, შემდეგ ერთმანეთის ნამუშევრებს შეადარებენ და მცდარ წინადადებებს გადაწერენ სწორად. ამ სავარჯიშოს შესრულების შემდეგ უბრუნდებიან</p>	<p>აქტივობები:</p> <p>მოსწავლის წიგნის დაგეგმვა 1.2.5.6.8.9.15.17.18.20. 23. 24. 26</p> <p>მოსწავლის რეკლამა</p> <p>ავტორიზაცია: 3.4.7.10.11.12.13.14.16.19.21.22.25.27.28</p> <p>აქტივობა 1 - მცირე ტექსტის წაკითხვა და გაგება: მოსწავლეები კითხულობენ ტექსტს ანა გავალდას და მისი პერსონაჟის შესახებ და უპასუხებენ შეკითხვებს. ეს ტექსტი მოსწავლეებს ამზადებს ცენტრალური ტექსტის წაკითხვად. მესამე შეკითხვა სამსჯელოა და მასზე მოსწავლეებმა ტექსტის ინფორმაციის მიხედვით უნდა გამოთქვან თავიანთი ვარაუდები.</p> <p>ტექსტის ლექსიკური ერთეულების გასაცნობად და ასათვისებლად რეკლამა შემოთავაზებულია ილუსტრირებული ლექსიკონი (სავარჯიშო 2), და სიტყვების კლასიფიკაციის სქემა(სავარჯიშო 3), სადაც მოსწავლემ უნდა დააჯგუფოს ერთი ძირიდან ნაწარმოები სიტყვები.</p> <p>აქტივობა 2 - გრამატიკულ ბლოკზე დაკვირვება: ტექსტში შემოდის მან-ით დაწყებული ზმნები(უჭირს, ეხერხება), რომელთა სწავლება განსაკუთრებით ძნელია ხოლმე. ამიტომ მათზე მუშაობას უღლებს პარადიგმაზე დაკვირვებით ვიწყებთ. მასწავლებელმა მოცემული ცხრილი კარგად უნდა გაათავისებინოს მოსწავლეებს, ყურადღება მიაქცივინოს პირის ნიშნებზე, რომლებიც წითლადაა გამოყოფილი. კარგი იქნება, თუ მოსწავლეები მსგავსი წარმოების რომელიმე ზმნას ნაცნობი ლექსიკიდან გაიხსენებენ და აუღლებენ.</p> <p>აქტივობა 3 - ტექსტის წაკითხვა და გაგება: მოსწავლეები კითხულობენ ტექსტის პირველ ნაწილს და ასათავაზებენ მას. ტექსტის განსატვირთად მოცემულია ილუსტრირებული ლექსიკონი. სიტყვების გაცნობისა და ტექსტის წაკითხვის შემდეგ მოსწავლეები რეკლამა ასრულებენ მე-4 სავარჯიშოს სწორი/არასწორია, სადაც ისინი მონიშნავენ შესაბამის ინფორმაციას, შემდეგ ერთმანეთის ნამუშევრებს შეადარებენ და მცდარ წინადადებებს გადაწერენ სწორად. ამ სავარჯიშოს შესრულების შემდეგ უბრუნდებიან</p>	

	<p>ტექსტის ბოლოში დართულ შეკითხვებს აქვე ეცნობიან გრამატიკულ ბლოკს ობიექტური წყობის ზმნაზე.</p> <p>აქტივობა 4 - ლექსიკურ ერთეულებზე მუშაობა: სრულდება რვეულის სავარჯიშოები 10,11,12.</p> <p>აქტივობა 5 - კომპლექსური დავალებისთვის მზადება და შესრულება: სრულდება სავარჯიშო 13 და 14. კომპლექსური დავალება მიზნად ისახავს მოსწავლის მიერ თავისი სკოლის წარმოდგენას ფლაერის ფორმით. ამ დავალებაში კარგად კლინდება კავშირი მოსწავლის პირად გამოცდილებასთან. მოსწავლეს უწევს მისთვის ნაცნობი ინფორმაცია განსხვავებულ ქაზრში წარმოადგინოს, რისთვისაც უნდა გაითვალისწინოს სამიზნე ტექსტის ქაზრობრივი მახასიათებლები.</p> <p>აქტივობა 6 - ტექსტის მეორე ნაწილის წაკითხვა და გაცემა: მოსწავლეები კითხულობენ ტექსტის მეორე ნაწილს და ასათაურებენ მას. შემდეგ სრულდება რვეულის სავარჯიშო 16, რომელიც ტექსტის გლობალურ და სელექციურ გაგებას ემსახურება. ტექსტის გაგებისთვისაა სავარჯიშო 17 -ის შეკითხვებიც.</p> <p>აქტივობა 7 - გრამატიკაზე მუშაობა: ამ თავში ხშირად გრამატიკული ბლოკები მიზნულია ტექსტებზე, რაც განპირობებულია ჩვენი ზოგადი მიდგომით, რომ მოსწავლეებმა გრამატიკული საკითხები ისწავლონ არა კონტექსტიდან მოწყვეტილად, არამედ მოსაძმენ ან საკითხავ ტექსტებთან კავშირში. ამ შემთხვევაში უშუალოდ ტექსტში მოცემული გრამატიკული საკითხი - ადგილის ზმნიხედები გამოიყო. გრამატიკული ბლოკის დახმარებით მასწავლებელმა უნდა აათვისებინოს ისინი მოსწავლეებს. კარგი იქნება გავარჯიშებაც მოცემულ გრამატიკულ ფორმებზე - წინადადებების შედგენა ზეპირად თუ წერილობით. 102-ე გვერდზე მოცემულია კიდევ ერთი საჭირო გრამატიკული საკითხი - მიმართვა. მოსწავლეები დააკვირდებიან გრამატიკულ ბლოკს და შეასრულებენ მოსწავლის რვეულის 21-ე სავარჯიშოს. მოცემულ გრამატიკულ საკითხზე მასწავლებელმა დამატებითაჲ შეიძლება გაავარჯიშოს მოსწავლეები - იქნება ეს კიდევ სხვა სავარჯიშო თუ რომელიმე ტექსტზე დაკვირვება და მიმართვის ფორმების ამოცნობა.</p> <p>აქტივობა 19: წერილის ფორმატის ათვისება: მოსწავლეები აკვირდებიან ტექსტის ნაწილს, რომელსაც წერილის ფორმა აქვს და წინა წლებში ნასწავლ წერილის სტრუქტურას კიდევ ერთხელ განიმტკიცებენ. ეს დავალება მოსწავლეებს აძლავლებს კომპლექსური დავალების შესასრულებლად. ზოგადად, მნიშნელოვანია, რომ მოსწავლე ტექსტის მრავალფეროვან ფორმატებს იცნობდეს და</p>	<ul style="list-style-type: none"> • რომელ განსხვავებულ საგნებს სწავლობთ ან რომელი წრე მოქმედებს სკოლაში; • ჰყავს თუ არა სკოლას მუსიკალური ან სპორტული გუნდი; • რით გამოირჩევა შენი სკოლა. • ფლაერის გაკეთების შემდეგ უამბე თანაკლასელებს; • რამდენად რთული (ადვილი) იყო ეს დავალება და რატომ? • სად მოიპოვე ინფორმაცია, რომელიც არ გქონდა? • თუ გაგიჩნდა შენი სკოლის გაუმჯობესების სურვილი და რა <p>კომპლექსური დავალება 2</p> <p>წარმიდგინე, რომ სპეციალურ სკოლაში (ფიზიკა-მათემატიკის, სახვითი ხელოვნების, სამუსიკო, ქორეოგრაფიული სკოლა ან სხვა) გინდა გადსვლა.</p> <p>მიმართე სკოლის დირექტორს წერილით და სთხოვე ამ სკოლაში მიღება.</p> <p>წერილში:</p> <ul style="list-style-type: none"> • ახსენი, თუ რატომ გინდა ახალ სკოლაში სწავლა; • მოუყვე შენი თავის შესახებ; • ისაუბრე შენი განსაკუთრებული ნიჭის, უნარების, ჰობისა და ინტერესების შესახებ; • კარგად ჩამოაყალიბე თხოვნა; • გაითვალისწინე წერილის სტრუქტურა; • არ დაგავიწყდეს, რომ მიმართვა წოდებით ბრუნვაში უნდა იყოს.
--	--	---

	<p>იყენებდეს, რაც მას დაეხმარება, არ დაიზნეს განსხვავებულ კონტექსტში მოხედვის დროს და უკეთ მოახერხოს სხვადასხვა ტიპის ავთენტური ტექსტის გაგება და გამოყენება. სავარჯიშოში მოცემული შეკითხვები მიმართულია როგორც წერილის შინაარსის, ისე მისი სტრუქტურული მახასიათებლების გასაგებად.</p> <p>ექტივობა 20- კომპლექსური დავალები: აღნიშნულ დავალებში მოსწავლეს ევალება წერილის დაწერა, რაც მისგან მიითხოვს წერილისთვის საჭირო ენობრივი, კანონობრივი და შინაარსობრივი სავითხების გათვალისწინებას. აქვე შემოდის სავითხების სიტუაციის მახასიათებლების აუცილებლობაც. მოსწავლემ უნდა გაითვალისწინოს ადრესატი და სიტუაცია, რაც აისახება წერილის სტილზე; ვთქვით, მეგობარს სწერს, მასწავლებელს, უცხო ადამიანს თუ ნათესავს. სთხოვს რაიმეს, უხსნის თუ უბრალოდ, უყვება.</p> <p>ექტივობა 21- ტექსტის მესამე ნაწილის წაკითხვა და გაგება: მოსწავლეები კითხულობენ ტექსტის“ 35 კილო იმედო“ მესამე ნაწილს და ასთაურებენ მას. სრულდება ტექსტის გაგების დავალებები 24 და 26 და 25-ე სავარჯიშო რვეულში.</p> <p>ექტივობა 22 - გრამატიკაზე მუშაობა: 27-ე სავარჯიშოს მიხედვით მოსწავლემ ხელახლა უნდა წაიკითხოს მთელი ტექსტი და ამოწეროს საკუთარი და გეოგრაფიული სახელები.</p>	<p>პრეზენტაციის შემდეგ ისაუბრე:</p> <ul style="list-style-type: none"> • რა მიზანი ჰქონდა ამ დავალებას? • რაში შეიძლება გამოგადგეს მომავალში?
	<p>რესურსები: მოსწავლის წიგნი მოსწავლის რვეული</p>	
	<p>შეფასების კრიტერიუმები თემის ფარგლებში მოსწავლეს შეუძლია:</p> <ol style="list-style-type: none"> 1. სათანადო სტრატეგიების შერჩევითა და გამოყენებით, სკოლის თემატიკაზე შექმნილი მხატვრული ტექსტის გაგება/გააზრება და ტექსტის ინფორმაციაზე დაყრდნობით დასკვნების გამოტანა; (1) 2. საყრდენების დახმარებით პრაგმატული ტექსტისა და საქმიანი ქადაგების შექმნა, ენობრივი ენობრივი გამართულობის დაცვა (2,5); სკოლის თემატიკაზე საუბარი (3) 3. საკუთარი სწავლის დაგეგმვა და წარმართვა (10), ამ პროცესში მასწავლებელთან და თანაკლასელებთან კონსტრუქციული თანამშრომლობა (11), შეთავაზებული სავითხები ტექსტის გააზრებულად გამოყენება (12). 	

	<p>II ეტაპის შუალედური მიზნები მოსწავლეები შეძლებენ სასკოლო სიტუაციის განალიზებას და ინსტრუქტორებს შესაბამისი ლექსიკისა და გრამატიკული კონსტრუქციების გამოყენებით</p>	<p>საკითხები და ქვეკითხვები: სიტუაციური მახასიათებლები: კომუნიკაციაში მონაწილეები, მათი ვინაობა; კომუნიკაციის მიზანი, კომუნიკაციის თემა; ადრესატი, ადრესანტი; კომუნიკაციის ადგილი, დრო;</p> <p>მეტყველების ფუნქციური ტიპები: თხრობა, აღწერა, მსჯელობა</p> <p>სამეტყველო აქტები:</p> <ul style="list-style-type: none"> ინტერაქცია სოციალურ რიტუალებში (კომუნიკაციის დაწყება/დასრულება, თავზანიობის გამხატვა, დახმარების თხოვნა, შეხვედრის დანიშვნა); ინტერაქცია ინფორმაციის მოსაპოვებლად (პირადი და სხვისი მონაცემების გაცვლა; ადამიანის/გარემოს საქმიანობის აღწერა/დახასიათება; საჭიროებების / მოთხოვნობების / სურვილების გაზიარება (თავისუფალი დრო, საქმიანობა, გემები/განზრახვა.) <p>ინტერაქცია გრძობა/ემოციისა და შეხედულებების/ დამოკიდებულებების შესახებ (დადებითი და უარყოფითი გრძობებისა და ემოციების, შთაბეჭდილების, შეფასების,</p>	<p>საკვანძო შეკითხვა/ შეკითხვები:</p> <ol style="list-style-type: none"> რა სტრატეგიები დამჭირდება სასკოლო თემატიკაზე შექმნილი ფილმებისა და ვიდეორგანის განხილვისას? როგორ გადმოვიცე გასაგებად მედიატექსტში დასმული პრობლემების შესახებ ჩემი აზრი? რა სტრატეგიები დამეხმარება ამაში? 	<p>კომპლექსური დავალები</p>
--	--	--	--	------------------------------------

	<p>პოზიციის გამოსატყვევება / უკმაყოფილებების დაკვირვება)</p> <p>ტექსტის შენობები -</p> <ul style="list-style-type: none"> • პრაგმატული ტექსტი - ანოტაცია • <u>მედია/მულტიმედია ტექსტები</u>: მხატვრული და დოკუმენტური ფილმები, საპროგრამო თემბტიკაზე მორგებული აუდიო-ვიდეო სასწავლო რესურსები; <p>ქვეცნებები:</p> <ul style="list-style-type: none"> • ტექსტის მათემატიკური/არაფორმალური ელემენტები ინტონაცია, მიმიკა, <i>ჟესტიკულაცია, ხმის ტემპრი</i>; <p>ქვეცნებები:</p> <p>ჟანრი; თემა, იდეა; მოქმედების დრო და ადგილი; სიუჟეტი</p> <p>ქვეცნებები: მორფოლოგია, სინტაქსი, მართლწერა და პუნქტუაცია, ლექსიკა</p> <p>ენობრივი საკითხები:</p> <ul style="list-style-type: none"> • <u>მორფოლოგია</u>: განსაზღვრებითი ნაცვალსახელები; • <u>სინტაქსი</u>: როული ქვეწყობილი წინადადება. • <u>მართლწერისა და პუნქტუაციის საკითხები</u>: ნაცვალსახელები და მათთან დაკავშირებული მართლწერის საკითხები • <u>ლექსიკა</u>: სინონიმი, ანტონიმი; 		
--	---	--	--

	<p>მოსმენის სტრატეგიები მოსმენის პროცესის თითოეული ფაზისათვის (მოსმენამდე, მოსმენის დროს, მოსმენის შემდეგ);</p> <p>ლაპარაკის სტრატეგიები ზეპირი კომუნიკაციამდე და კომუნიკაციის დროს;</p> <p>ლექსიკისა და გრამატიკის სწავლის სტრატეგიები:</p> <ul style="list-style-type: none"> • ენათმეორისი პარალელების გავლენა; • დამახსოვრების სხვადასხვა ხერხის გამოყენება; • დედუქცია - ენის სწავლების კონტექსტში გულისხმობს ენობრივი კანონზომიერების/წესის ამოცნობას, განზოგადებას და გამოყენებას კონკრეტულ მაგალითებში. <p>ქმედებები:</p> <p>დავალების ღირებულების განჭვრეტა, დავალების მოთხოვნების განსაზღვრა; დავალების დაგეგმვა, მიღწევების თვითშეფასება, თანაშეფასება; სწავლის სტრატეგიების შეფასება; წინსვლის დაგეგმვა;</p> <p>საკითხები:</p> <p>სოციოკულტურული რეაქციები, ზნე-ჩვეულებები, ტრადიციები, ფასეულობები; სამყაროსეული ხედვა; კულტურული ნორმები;</p>		
--	---	--	--

	<p>აქტივობები: მოსწავლის წიგნის დავალებები 29, 36, 37 რეკლამის სავარჯიშოები: 30-35, 38, 39, 40</p> <p>აქტივობა 23 - ვიდეოჩანაწერის ნახვა და გაგება: მოსწავლეები ნახულობენ ფრაგმენტს სერიალიდან „ენი ორი ერთი“ და უბასუბებენ შეკითხვებს (სავარჯიშო 28). შემდეგ ასრულებენ წიგნის 29- ე დავალებას. ვიდეოჩანაწერის გასაგებად მოსწავლეები ასრულებენ ასევე წიგნის დავალებებს 30-34.</p> <p>აქტივობა 24 - დიალოგის წაკითხვა და გაგრძელება: ამ აქტივობის მიზანია, მოსწავლეებმა გაიგონ და თავადაც გამოიყენონ საკუთარი თავის წარდგენის ფრაზები და წინადადებები. ეს დიალოგი დაეხმარება კომპლექსური დავალების შესრულების პროცესსაც</p> <p>აქტივობა 25 - სრულდება კომპლექსური დავალება 36</p> <p>აქტივობა 26 - ლაპარაკის უნარის განვითარებაზე მუშაობა: დავალება 37 მოსწავლეებს ავალებს ისაუბრონ ნანახის შესახებ შეკითხვების დახმარებით. საჭიროა მასწავლებელმა წახალისოს მოსწავლეები ისე, რომ მათ შეიძლოს გაბმულად საუბარი და საკუთარი აზრების გამოთქმა.</p> <p>ამ დავალებაში მასწავლებელმა ყურადღება უნდა გაამახვილოს შეკითხვაზე - რამდენად სწორად იქცევა დაიანა, როდესაც ენს აფრთხილებს, რომ ბიჭებს არ ელაპარაკოს? კარგი იქნება, თუ ამ შეკითხვას მასწავლებელი განაგრძობს კლასში მცირე დისკუსიით და მოსწავლეებს წაიყვანს იქით, რომ მსგავსი გამოთქმები სტერეოტიპულია და სიმართლეს არ შეესაბამება.</p> <p>აქტივობა 28 - წერის უნარის განვითარებაზე მუშაობა: საყრდენი ფრაზებისა და ვიდეოჩანაწერის დახმარებით მოსწავლეებმა უნდა დაწერონ ენის სავარაუდო ურთიერთობების შესახებ ახალ სკოლაში.</p> <p>აქტივობა 29 - სრულდება კომპლექსური დავალება 39. ამ დავალებაში მოსწავლეს მოუწევს ჩამოაყალიბოს თავისი პოზიცია საკითხზე, გამართოს ის ენობრივად და წარმოადგინოს კლასის წინაშე. ასევე, შეეცადოს წარმოადგინოს მუშაობის პროცესი, რაც უვითარებს მის სწავლის სწავლის უნარს.</p> <p>აქტივობა 30 - თვითშეფასება - სავარჯიშო 40 მოსწავლეს სთხოვს შეაფასოს საკუთარი ცოდნა. ამგვარი დავალებები ძალიან საჭიროა იმისათვის, რომ მოსწავლემ დაინახოს, სად არის, რა არის მისი ძლიერი ან სუსტი მხარე და რაში სჭირდება განვითარება. აღნიშნულ რუბრიკას რაც უფრო მეტ თემასთან ან თემის შიგნით მსხვილ საკითხებთან გამოიყენებს მასწავლებელი, მით უკეთესია.</p>	<p>დაიყავით ჯგუფებად. წარმოიდგინეთ, რომ ერთ-ერთი თქვენგანი გადავიდა ქართულ სკოლაში. ჯგუფის წევრებთან ერთად მოამზადეთ გაცნობის ინსცენირება „მე ახალ სკოლაში“ და წარმოადგინეთ. ინსცენირების მონაწილეებად წარმოადგინეთ:</p> <ul style="list-style-type: none"> • ახალი მოსწავლე, მასწავლებელი; • ძველი მოსწავლეები (თავაზიანი ბავშვი, გულგრილი ბავშვი და უტაქტო ბავშვი). <p>დავალების შესრულებამდე:</p> <ul style="list-style-type: none"> • გაინაწილეთ როლები; • დაწერეთ რეპლიკები თითოეული მონაწილისთვის (დახმარეთ ვიდეოჩანაწერების ფრაზებით); • ივარჯიშეთ ემოციის გამოხატვაში. • დავალების შესრულებისას; • დაიცვით ენობრივი ნორმები; • იფიქრეთ თქვენი გმირის ემოციებსა და შეგრძნებებზე. <p>წარდგენის შემდეგ ისაუბრეთ:</p> <ul style="list-style-type: none"> • რამდენად საინტერესო, რთული ან ძნელი იყო დავალების შესრულების პროცესი? • რა ფიქრები და განცდები გაგიჩნდათ თქვენს გმირთან დაკავშირებით? • რა ახალი დასკვნების გამოტანა შეიძლება ინსცენირების შედეგად იმ
--	--	---

	<p>რესურსები: მოსწავლის წიგნი, მოსწავლის რვეული, ვიდეოჩანაწერები</p>	<ul style="list-style-type: none"> სიტუაციის შესახებ, როდესაც სკოლაში ახალი მოსწავლე გადმოდის.
<p>შეფასების კრიტერიუმები: მოსწავლემ უნდა შეძლოს:</p> <ol style="list-style-type: none"> სათანადო სტრატეგიების გამოყენებით, მხატვრული და ანამორფული ფრაგმენტების სათანადო გაგება და დასკვნების გამოტანა (1) საკუთარ გამოცდილებაზე დაყრდნობითა და ათვისებული მასალის მიხედვით სიტუაციის შედგენა და ინსცენირება(2), საკუთარ გამოცდილებაზე საუბარი, დიალოგის წარმართვა ან სხვების საუბარში ჩართვა (3); ენობრივი ნორმების გათვალისწინება ამ პროცესში(5) სოციოკულტურული თვალსაზრისით კონკრეტული ინფორმაციის ან მთლიანი ტექსტის გაანალიზება (7), განსხვავებული კულტურული ნორმებისა და ღირებულებების გაგება-გააზრება და კულტურული მრავალფეროვნების მიმართ პოზიტიური დამოკიდებულების გამოვლენა (8), განსხვავებულ კულტურულ კონტექსტებში ინტერპერსონალური უნარების გამოვლენა, თავისუფლად ორიენტირება (9); დავალაგების შესრულებისას სასწავლო საქმიანობის მართვის უნარ-ჩვევების გამოვლენა (10), სხვებთან თანამშრომლობა და ამ პროცესში კონსტრუქციული დამოკიდებულების გამოვლენა (11), სათანადო სტრატეგიებისა და საგანმანათლებლო რესურსების (ზექდვითი და მულტიმედია რესურსების, ინფორმაციულ-საკომუნიკაციო ტექნოლოგიების) გააზრებულად გამოყენება (12) 		
	<p>III ეტაპის შუალედური მიზნები</p> <p>მოსწავლეები შეძლებენ სკოლაში განვითარებული ურთიერთობის, კერძოდ, ბუღინგის იდენტიფიკაციას მხატვრულ და მედიაატექსტებში; ასევე, ბუღინგის შესახებ არსებული საკომუნიკაციო ამოცანების გადაჭრას</p>	
<p>საკითხი და ქვეცნებები:</p> <p>ქვეცნებები:</p> <p>სიტუაციური მახასიათებლები: კომუნიკაციაში მონაწილეები, მათი ვინაობა; კომუნიკაციის მიზანი, კომუნიკაციის თემა; ადრესატი, ადრესანტი; კომუნიკაციის ადგილი, დრო;</p> <p>მეტყველების ფუნქციური ტიპები: თხრობა, აღწერა, მსჯელობა</p>	<p>საკვანძო შეკითხვა / შეკითხვები:</p> <ol style="list-style-type: none"> რა არის ბუღინგი და როგორ ამოვიცნო ის სასკოლო სიტუაციებში? რა შეხედულებები მაქვს ამასთან დაკავშირებით? როგორ გადმოვცე ჩემი მოსაზრებები ამ თემასთან დაკავშირებით? რა 	<p>კომპლექსური დავალები/დავალებები</p>

	<p>სამეტყველო აქტები:</p> <ul style="list-style-type: none"> ინტერაქცია სოციალურ რიტუალებში (კომუნიკაციის დაწყება/დასრულება, თავაზიანობის გამოხატვა, დახმარების თხოვნა, შეხვედრის დანიშვნა); ინტერაქცია ინფორმაციის მოსაზოვებლად (პირადი და სხვისი მონაცემების გაცვლა; ადამიანის/გარემოს საქმიანობის აღწერა/დახასიათება; საჭიროებების / მოთხოვნილებების / სურვილების გაზიარება (თავისუფალი დრო, საქმიანობა, გეგმები/განზრახვა.) ინტერაქცია გრძობა/ემოციისა და შეხედულებების/ დამოკიდებულებების შესახებ (დადებითი და უარყოფითი გრძობებისა და ემოციების, შთაბეჭდილების, შეფასების, პოზიციის გამოხატვა: კმაყოფილება / უკმაყოფილება, სინანული, გაკვირვება) <p>ქმედებები:</p> <p>ტიქსტის ტიპები - მხატვრული,</p> <p>ტიქსტის ჟანრები -</p> <ul style="list-style-type: none"> მხატვრული ლიტერატურა: ადაპტირებული მოთხრობები მედია/მულტიმედია ტექსტები: მხატვრული და დოკუმენტური ფილმები, საპროგრამო 	<p>ლექსიკური და გრამატიკული მასალა მჭირდება ამისთვის?</p>	
--	---	---	--

	<p>თემატიკაზე მორგებული აუდიო-ვიდეო სასწავლო რესურსები;</p> <p>ქვეინტეგრები:</p> <ul style="list-style-type: none"> • ტექსტის მაორგანიზებელ სიტყვიერი/ვერბალური ელემენტები (მაგ., <i>სათაური, ქვესათაური, აზრები, წარწერა</i>); • ტექსტის მაორგანიზებელი არასიტყვიერი/არავერბალური ელემენტები <i>ინტონაცია, მიმიკა, ჟესტიკულაცია, ხმის ტემბრი</i>; <p>ქვეინტეგრები:</p> <p>ჟანრი; თემა, იდეა; მოქმედების დრო და ადგილი; სიუჟეტი</p> <p>ქვეინტეგრები: მორფოლოგია, სინტაქსი, მართლწერა და პუნქტუაცია, ლექსიკა</p> <p>ენობრივი საკითხები:</p> <ul style="list-style-type: none"> • მორფოლოგია: განსაზღვრებითი ნაცვალსახელები; • სინტაქსი: რთული ქვეწოხილი წინადადება. • მართლწერისა და პუნქტუაციის საკითხები: ნაცვალსახელები და მათთან დაკავშირებული მართლწერის საკითხები- სასვენი ნიშნების ხმარება მიმართვასთან • ლექსიკა: სინონიმი, ანტონიმი; <p>მოსმენის სტრატეგიები მოსმენის პროცესის თითოეული ფაზისათვის</p>	
--	---	--

	<p>(მოსმენამდე, მოსმენის დროს, მოსმენის შემდეგ):</p> <p>კითხვის სტრატეგიები კითხვის პროცესის თითოეული ფაზისთვის (კითხვამდე, კითხვის დროს, კითხვის შემდეგ);</p> <p>წერის სტრატეგიები წერის პროცესის თითოეული ფაზისთვის (წერის დაწყებამდე, წერის დროს, პირველი ვარიანტის შექმნის შემდეგ);</p> <p>ლაპარაკის სტრატეგიები ზეპირი კომუნიკაციამდე და კომუნიკაციის დროს;</p> <p>ლექსიკისა და გრამატიკის სწავლის სტრატეგიები:</p> <ul style="list-style-type: none"> • ენათშორისი პარალელულების გავლენა; • დამახსოვრების სხვადასხვა ხერხის გამოყენება; • დედუქცია - ენის სწავლების კონტექსტში გულისხმობს ენობრივი კანონზომიერების/წესის ამოცნობას, განზოგადებას და გამოყენებას კონკრეტულ მაგალითებში. <p>ქმედებები:</p> <p>დავკლები ღირებულების განჭკერება, დავკლები მოთხოვნების განსაზღვრა; დავკლები დაგეგმვა, მიღწევების თვითშეფასება, თანაშეფასება; სწავლის</p>		
--	---	--	--

	<p>სტრატეგიების შეფასება; წინსვლის დაგეგმვა;</p> <p>საკითხები:</p> <p>ფასეულობები; სამყაროსეული ნორმები;</p> <p>აქტივობები:</p> <p>მოსწავლის წიგნი 41, 42, 50, 51, 55, 57, 58</p> <p>სავარჯიშოების რეგული</p> <p>43, 44, 45, 46, 47, 48, 49, 52, 53, 54, 56, 59, 60</p>		
<p>აქტივობა 31 - მზადება თემის ახალი ნაწილისთვის - დავალება 41 აშუადებს მოსწავლეებს ბულინგის შესახებ ანიმაციის სანახავად. შესაბამისად, მოსწავლეები უპასუხებენ შეკითხვებს სკოლაში ურთიერთობების თემაზე. საჭიროა, მასწავლებელმა შექმნას იმგვარი ატმოსფერო საუბრისთვის, რომ 59 =ე მოსწავლეებმა ლადა გამოთქვან მოსაზრებები და იყვნენ გულწრფელები.</p> <p>აქტივობა 32 - მოსწავლეები ნახულობენ ვიდეოჩანაწერს და ასრულებენ გაგების დავალებებს წიგნსა და რეგულში - წიგნის დავალება 42 და რეგულის სავარჯიშოები 43, 44, 45. ამასთან რეგულის 43- სავარჯიშო ემსახურება ტექსტის განტვირთვის უცხო ლექსიკური ერთეულებისგან მათი მშობლიურ ენაზე თარგმნისა და გაცნობის გზით.</p> <p>აქტივობა 33 - წერის უნარის განვითარებაზე მუშაობა: მას შემდეგ, რაც მოსწავლეები ნახავენ ანიმაციას და ისაუბრებენ მის შესახებ, მათ მოუწევთ დაწერონ ამბის თანმიმდევრობა ქრონოლოგიური საყრდენების(თავიდან... მეორე... ბოლოს) დახმარებით.</p> <p>წერისა და ვიდეოჩანაწერის გაგების უნარს უკავშირდება სავარჯიშო 49, სადაც მოსწავლემ ნახაბი წერილობით უნდა ჩამოაყალიბოს. მეორე ენაზე პერსონაჟის შესახებ წერილობით მსჯელობა ბევრ სხვადასხვა (ლექსიკურ, გრამატიკულ, სტილისტიკურ) უნარს მოთხოვს და შესაძლოა მოსწავლეებს ის კარგად არ გამოუვიდეთ, არ იყოს ლექსიკურად ან ენობრივად საკმარისად გამართული, მაგრამ იმგვარი დავალებების მაინც ხშირად უნდა შესრულდეს. ამ მიზნის მისაღწევად ნაბიჯ-ნაბიჯ უნდა ვიართო, რისთვისაც წინადადებების შედგენა ერთერთი კარგი სავარჯიშოა. ამგვარ სავარჯიშოს მოსწავლეები ასრულებენ ანიმაციის ახალ ლექსიკურ ერთეულებზე(სავარჯიშო 48) , ასევე მზავსია სავარჯიშო 51.</p>	<p>კომპლექსური დავალება 1</p> <p>მოამზადე მაქსიმუმ სამწუთიანი ზეპირი გამოსვლა-გამოხმაურება ანიმაციისა და მოთხრობის ამბების მსგავსება-განსხვავებების შესახებ.</p> <p>წინასწარ</p> <ul style="list-style-type: none"> დაიხმარე ქვემოთ მოცემული სქემა (თუ სურვილი გაქვს, გადაიხაზე რეგულში და წერილობით მოინიშნე პასუხები შენივეს გონებაში (ან ფურცელზე) ჩამოაყალიბე მსგავსებები და განსხვავებები საუბრისას: დაიხმარე ფრაზები: მე ვფიქრობ რომ...; მე დავინახე, რომ...; მე დაფიქრდი იმაზე, თუ...; მე რომ... ვიყო, ...; როგორც ჩანს... ეს ორი ამბავი ჰგავს იმით, რომ...; ეს ორი ამბავი განსხვავდება იმით, რომ.... ეცადე, შენი საუბარი იყოს გაბმული. ნუ შეგშინდება, თუ რომელიმე სიტყვას ვერ იხსენებ. ამ დროს დაიხმარე ფრაზები: ეს სიტყვა აღარ მახსოვს...; ერთი წუთით, გავიხსენებ.... ან გამოიყენე ქესტები; თვალით ვკონტაქტე მასწავლებელს, რომ ის დაგხმაროს საჭირო სიტუაციაში; დაიცავი რეგულამენტი; 		

<p>აქტივობა 34- ტექსტის წაკითხვა და გაგება: მოსწავლეები კითხულობენ ტექსტს „წიგნი ჩარლი“, რომელიც ასევე ბულინგის თემას ეხება და ასრულებენ ტექსტის გაგების დავალებებს (წიგნის დავალება 50, 51, 52)</p> <p>აქტივობა 35- დისკუსიის მოწყობა: 53-ე დავალება მოსწავლეებს სთხოვს დისკუსიას ბულინგის თემაზე. მასწავლებელმა უნდა გაითვალისწინოს, რომ ბულინგი მგრძობიარე თემაა და მის შესახებ დისკუსია ძალიან ფრთხილად უნდა წარიმართოს. კერძოდ ისე, რომ საუბარმა ცალსახად ბულინგის საწინააღმდეგო სახე მიიღოს.</p> <p>აქტივობა 36 - წერის უნარის განვითარებაზე მუშაობა: მოსწავლეები ავსებენ სქემას, რაც მოსამზადებელი ეტაპია პერსონაჟის დახასიათების დასაწყერად (სავარჯიშოები 55-56)</p> <p>აქტივობა 37 - გრამატიკაზე მუშაობა: თავის საკითხავი თუ მოსამბენი ტექსტებიდან გამომდინარე გამოტანილია ორი გრამატიკული საკითხი - განსაზღვრებითი ნაცვალსახელები და რთული ქვეწყობილი წინადადება. ამისთვის შემოთავაზებულია შესაბამისი გრამატიკული ბლოკები, რომლებიც უნდა წაიკითხოს მოსწავლემ და შემდეგ შესრულოს შესაბამისი სავარჯიშოები. - წიგნის დავალება 55 და რვეულის სავარჯიშო 58; წიგნის დავალება 60 და რვეულის სავარჯიშოები 61, 62 და 63.</p> <p>აქტივობა 38 - სრულდება კომპლექსური დავალება 59</p> <p>აქტივობა 39 - სრულდება კომპლექსური დავალება 64</p> <p>შენიშვნა: 59-ე და 64-ე კომპლექსური დავალებები არ მოსდევს ერთმანეთს. ისინი გაყოფილია გრამატიკული საკითხებით, რომლებიც მასწავლებლისთვის უკეთ გასააზრებლად ჩვენ ერთად წარმოვადგინეთ 37-ე აქტივობაში.</p>	<ul style="list-style-type: none"> გამოიყენე განსაზღვრებითი ნაცვალსახელები (ყველა, თვითონ, სხვა...). <p>საუბრის შემდეგ თქვი, რა გაგიჭირდა ამ დავალების შესრულებისას ან პირიქით, რა გაგიიოლდა? რაიმე რჩევას ხომ არ მისცემდი სხვებს ამ დავალების შესრულებლად?</p> <p>კომპლექსური დავალება 2</p> <p>დაიფიქსირე ჯგუფებად და დაამზადე ბუკლეტი ბულინგის შესახებ, სადაც გამოიჩინებ:</p> <ul style="list-style-type: none"> რა არის ბულინგი რატომ არის მუდმივი დაცემა ბულინგი როგორ მოიქცეო, თუ დაგვიწინან როგორ მოვიქცეო, თუ გხედავთ, რომ ჩვენ გვერდით ვინმეს დასცილდებიან <p>წინასწარ მოამზადე ნახატები, რომლითაც გააფორმებ ბუკლეტს. გამოიყენე ტექსტის მიხედვით ათვისებული ახალი ლექსიკა. პრეზენტაციისას წარმოაჩინე ბუკლეტების ტექსტებში გამოყენებული ნასწავლი გრამატიკული მასალა - ნაცვალსახელები და რთული ქვეწყობილი წინადადებები.</p> <p>პრეზენტაციის შემდეგ ისაუბრეთ:</p> <p>ა. ბუკლეტის დამზადების პროცესით იყო</p> <ul style="list-style-type: none"> საინტერესო
<p>რესურსები: მოსწავლის წიგნი, რვეული, ვიდეოჩანაწერი</p>	

		<ul style="list-style-type: none"> • იოლი • რთული <p>მ. რა შეიძლება სხვანაირად გაგვიკეთებინათ, ხელახლა რომ იწებდეთ დავალების შესრულებას?</p>
<p>შეფასების კრიტერიუმები მოსწავლემ უნდა შეძლოს:</p> <ol style="list-style-type: none"> 1. სათანადო სტრატეგიების გამოყენებით, ბუღალტრული მხატვრული ტექსტისა და ანიმაციის გაგება/გააზრება და ინფორმაციაზე დაყრდნობით დასკვნების გამოტანა, (1) ბუღალტრული მხატვრული ტექსტის და ანიმაციის გამოყენების მომზადება(3) და ბუღალტრული დამზადება (2) 2. ნასწავლი ენობრივი საშუალებებისა და სტრატეგიული ელემენტების ამოცნობა და მათი ფუნქციური გამოყენება (5) ტექსტების შედგენა-გადმოცემის დროს შემოქმედებითი უნარ-ჩვევების გამოვლენა (6); 3. საკუთარსგან განსხვავებული კულტურული ნორმებისა და ღირებულებების გაგება-გააზრება და მრავალფეროვნების მიმართ პოზიტიური დამოკიდებულების გამოვლენა (8), 4. სხვებთან თანამშრომლობა და ამ პროცესში კონსტრუქციული დამოკიდებულებების გამოვლენა (11), <p>სათანადო სტრატეგიებისა და საგანმანათლებლო რესურსების (შექდვითი და მულტიმედია რესურსების, ინფორმაციულ-საკომუნიკაციო ტექნოლოგიების) გააზრებულად გამოყენება (12)</p>		
<p>მკვიდრი წარმოდგენები, რომლებიც მოსწავლეს თემის სწავლეს შემდეგ უნდა ჩამოუყალიბდეს:</p> <ul style="list-style-type: none"> • სასკოლო სიტუაციებისა და სკოლაში განვითარებული ურთიერთობების ცოდნა მეხმარება ჩემს ყოველდღიურ ცხოვრებაში, სხვებისა და საკუთარი თავის უკეთეს გაგებაში, უკეთესი ურთიერთობების ჩამოყალიბებაში; ურთიერთობებში არსებული პრობლემების თავიდან არიდებაში; ჩემი წარმოდგენების შეცვლასა და საჭიროებისამებრ შეცვლაში; • სხვადასხვა ქვეყნის სასკოლო ცხოვრებისა და სხვადასხვა ეროვნების ჩემი თანატოლების ცხოვრების გაგება მეხმარება, გააცნობიერო, რომ ბავშვის ფიქრები, განცდები და პრობლემები საერთოა ყველგან და მათ მიმართ მიჩნდება მეგობრული გრძნობა და ინტერესი. • ამ თემზე არსებული სხვადასხვა ტიპის(წერილობითი, მედია-) ტექსტების უკეთ გასაგებად შემძლეა გამოვიყენო ტექსტის ელემენტების ენობრივი საშუალებებისა და კითხვის სტრატეგიების ცოდნა; • ამ სტრატეგიების ათვისება დამეხმარება გადავჭრა სხვადასხვა საკომუნიკაციო ამოცანა სკოლისა და სკოლაში ჩამოყალიბებული ურთიერთობების თემზე. • ახალი საკითხის ან თემის შესწავლისას შემძლეა განსაზღვრო, თუ რაში უნდა გამოვიყენო იგი, რა დამჭირდება ამის შესასწავლად, ვის შემძლეა ვთხოვო დახმარება და სად შემძლეა მოვიძიო ეს დახმარება თუ საჭირო რესურსი. 		

VII თავი — შეფასების რუბრიკები განმავითარებელი და განმსაზღვრელი შეფასებისთვის

სოლოტაქსონომიაზე დაფუძნებული შეფასების რუბრიკები ცნებების მიხედვით

1. ცნება: საკომუნიკაციო სიტუაცია (1, 2, 3, 4, 6)

- კომუნიკაცია გულისხმობს ინფორმაციის გაცვლას ინდივიდებს შორის;
- კომუნიკაციის ფორმასა და შინაარსზე გავლენას ახდენს სიტუაციური მახასიათებლები: კომუნიკაციის მიზანი, კომუნიკაციის მონაწილეები (ადრესანტი, ადრესატი), კომუნიკაციის ადგილი და დრო.
- წარმატებული კომუნიკაციისთვის, აუცილებელია სიტუაციური მახასიათებლების გათვალისწინება;

პრესტრუქტურული	უნისტრუქტურული	მულტისტრუქტურული	მიმართებითი	გაფართოებული
მოსწავლე საერთოდ ვერ იგებს საკითხს ან იყენებს შეუსაბამო, არარელევანტურ ინფორმაციას.	მოსწავლეს შეუძლია მხოლოდ ერთი ასპექტის გათვალისწინება და მარტივი, ზედაპირული ინფორმაციის ფლობა.	მოსწავლეს შეუძლია რამდენიმე ასპექტის გათვალისწინება, მათ შორის არსებული მიმართებების გაგების გარეშე.	მოსწავლეს შეუძლია გაიგოს, რა მიმართებებია საკვანძო ასპექტებს შორის, ასევე როგორ უკავშირდებიან ისინი ერთმანეთს და ქმნიან მთელს, მთლიანობას.	მოსწავლეს შეუძლია მოცემულის/შეთავაზებულის მიღმა სტრუქტურის განზოგადება, სტრუქტურის აღქმა მრავალი სხვა-დასხვა პერსპექტივიდან და იდეების გადატანა ახალ სფეროში.
ვერ ახერხებს კომუნიკაციის დამყარებას, ვერ მონაწილეობს ქართულენოვანი ინფორმაციის აღქმასა და გაცემაში.	კომუნიკაციურ სიტუაციაში შეუძლია ან კომუნიკაციის მიზანსა და მონაწილეებზე, ან ადგილსა და დროზე კონცენტრირება.	კომუნიკაციურ სიტუაციაში შეუძლია კომუნიკაციის მიზანსა და მონაწილეებზე, ადგილსა და დროზე კონცენტრირება. თუმცა ერთი კომპონენტის შეცვლის შემთხვევაში ვერ ახერხებს სხვა კომპონენტის მოდიფიცირებას.	კომუნიკაციურ სიტუაციაში ითვალისწინებს კომუნიკაციის მიზანსა და მონაწილეებს, ადგილსა და დროს; წარმატებული კომუნიკაციისთვის ზოგჯერ ვერ ახერხებს სრატეგიების შეცვლას სიტუაციისდა მიხედვით.	კომუნიკაციურ სიტუაციაში ითვალისწინებს კომუნიკაციის მიზანსა და მონაწილეებს, ადგილსა და დროს; წარმატებული კომუნიკაციისთვის მყისიერად იღებს ადეკვატურ გადაწყვეტილებებს სტრატეგიების შეცვლის ჩათვლით.

2. ცნება: ტექსტის ტიპი და ჟანრი (შედეგები 1, 2, 3, 4, 5)

ტექსტები იყოფა 2 ძირითად ტიპად: მხატვრულ და არამხატვრულ ტექსტებად.

ერთი ჟანრის ტექსტებს აქვს საერთო მახასიათებლები (ენობრივ-სტილური, სტრუქტურულ-ორგანიზაციული და სხვა მსგავსებები).

ტექსტის ჟანრობრივი მახასიათებლების ცოდნა მეხმარება როგორც ტექსტის გაგება-გააზრებაში, ისე კონკრეტული მიზნით შესაბამისი ჟანრის ტექსტების შედგენაში.

პრესტრუქტურული	უნისტრუქტურული	მულტისტრუქტურული	მიმართებითი	გაფართოებული
მოსწავლე საერთოდ ვერ იცებს საკითხს ან იყენებს შეუსაბამო, არარელევანტურ ინფორმაციას.	მოსწავლეს შეუძლია მხოლოდ ერთი ასპექტის გათვალისწინება და მარტივი, ზედაპირული ინფორმაციის ფლობა.	მოსწავლეს შეუძლია რამდენიმე ასპექტის გათვალისწინება, მათ შორის არსებული მიმართებების გაგების გარეშე.	მოსწავლეს შეუძლია გაიგოს, რა მიმართებებია საკვანძო ასპექტებს შორის, ასევე როგორ უკავშირდებიან ისინი ერთმანეთს და ქმნიან მთელს, მთლიანობას.	მოსწავლეს შეუძლია მოცემულის / შეთავაზებულის მიღმა სტრუქტურის განზოგადება, სტრუქტურის აღქმა მრავალი სხვადასხვა პერსპექტივიდან და იდეების გადატანა ახალ სფეროში.
ვერ ახერხებს სხვადასხვა ტიპის ტექსტს შორის ჟანრობრივი განსხვავებების დაჭერას.	შეუძლია კონკრეტული ტიპისა და ჟანრის ტექსტის ერთი მახასიათებლის საფუძველზე ჟანრობრივი განსხვავებების აღქმა.	შეუძლია ძირითადი მახასიათებლების ამოცნობა სხვადასხვა ტიპისა და ჟანრის ტექსტებში. ვერ ახერხებს შეტავაზებული ჟანრის ტექსტის შეთავაზებულ ჟანრში გადაყვანას.	საფუძვლიანად აცნობიერებს ჟანრობრივ მახასიათებლებს თითოეული ტიპის ტექსტისთვის. შეუძლია ერთი ტიპის ტექსტის სხვა ტიპის ტექსტად გადაკეთება.	შემოქმედებითად იყენებს ტექსტის ჟანრობრივ მახასიათებლებს სხვადასხვა ტიპის ტექსტების შემსაქმნელად თუ გადასაკეთებლად. შეუძლია ჟანრის მახასიათებლების თავისუფალი გამოყენება.

3. ცნება: ტექსტის სტრუქტურა, ორგანიზება (შედეგი 1, 4, 5, 6)

ტექსტის სტრუქტურას ქმნის სიტყვიერი (მაგ., სათაური, ქვესათაური, აბზაცი, წარწერა) და არასიტყვიერი (მაგ., ილუსტრაცია, სვეტი, სქემა, სასვენი ნიშნები, ზეპირ ტექსტში - ინტონაცია) ელემენტების ერთობლიობა და მათი თავისებური განლაგება;

ტექსტის სტრუქტურული ელემენტების ცოდნა და მასზე დაკვირვება მეხმარება როგორც ტექსტის გაგებაში, ისე კონკრეტული მიზნით შესაბამისი ტექსტის შედგენაში.

პრესტრუქტურული	უნისტრუქტურული	მულტისტრუქტურული	მიმართებითი	გაფართოებული
მოსწავლე საერთოდ ვერ იცებს საკითხს ან იყენებს შეუსაბამო, არარელევანტურ ინფორმაციას.	მოსწავლეს შეუძლია მხოლოდ ერთი ასპექტის გათვალისწინება და მარტივი, ზედაპირული ინფორმაციის ფლობა.	მოსწავლეს შეუძლია რამდენიმე ასპექტის გათვალისწინება, მათ შორის არსებული მიმართებების გაგების გარეშე.	მოსწავლეს შეუძლია გაიგოს, რა მიმართებებია საკვანძო ასპექტებს შორის, ასევე როგორ უკავშირდებიან ისინი ერთმანეთს და ქმნიან მთელს, მთლიანობას.	მოსწავლეს შეუძლია მოცემულის/შეთავაზებულის მიღმა სტრუქტურის განზოგადება, სტრუქტურის აღ-ქმა მრავალი სხვა-დასხვა პერსპექტივიდან და იდეების გადატანა ახალ სფეროში.
ვერ ახერხებ ტექსტის მახასიათებლების იდენტიფიცირებას.	ახერხებს ტექსტის ერთი-ორი მახასიათებლის იდენტიფიცირებას ტექსტის გაზრების მიზნით.	აცნობიერებს და იყენებს ტექსტის სიტყვიერ და არასიტყვიერ მახასიათებლებს, როგორც ტექსტის გაგების, ასევე შექმნის მიზნით. ვერ ახერხებს ერთი მახასიათებლის (მაგალითად, ილუსტრაციის) ცვლილების შესაბამისად სხვა მახასიათებლის (მაგალითად, აბზაცი) ცვლილებას.	ტექსტის გააზრებისა და ინტერპრეტირების მიზნით იყენებს ტექსტის სიტყვიერ და არასიტყვიერ მახასიათებლებს; ეს მახასიათებლები ეხმარება სხვადასხვა ტიპისა და ჟანრის ტექსტების შემქნისას.	ეფექტურად იყენებს ტექსტის სიტყვიერ და არასიტყვიერ მახასიათებლებს ტექსტის გააზრებისა და ინტერპრეტირების მიზნით. შემოქმედებითად იყენებს ტექსტის სტრუქტურულ მახასიათებლებს სხვადასხვა ტიპისა და ჟანრის ტექსტების შემსაქმნელად.

4. ცნება: ინტერპრეტაცია, საკუთარი დამოკიდებულების გამოხატვა (შედეგები: 1, 2, 3, 4, 5, 6)

ინტერპრეტაცია გულისხმობს ტექსტის წარმოჩენას ახალი სახით / ფორმით;

ინტერპრეტაციის დროს შემიძლია გამოვიყენო ტექსტში მოცემული მინიშნებები, პირადი გამოცდილება, ნასწავლი/ნაცნობი ტექსტების, ცნებებისა და საკითხების ცოდნა;

პირადი დამოკიდებულების გამოხატვა მეხმარება დასკვნის გამოტანაში, საკუთარი თავის უკეთ გაგებაში, ტექსტის პირად გამოცდილებასთან დაკავშირებაში და საშუალებას მაძლევს მოვემზადო რეალური ცხოვრებისთვის.

პრესტრუქტურული	უნისტრუქტურული	მულტისტრუქტურული	მიმართებითი	გაფართოებული
მოსწავლე საერთოდ ვერ იგებს საკითხს ან იყენებს შეუსაბამო, არარელევანტურ ინფორმაციას.	მოსწავლეს შეუძლია მხოლოდ ერთი ასპექტის გათვალისწინება და მარტივი, ზედაპირული ინფორმაციის ფლობა.	მოსწავლეს შეუძლია რამდენიმე ასპექტის გათვალისწინება, მათ შორის არსებული მიმართებების გაგების გარეშე.	მოსწავლეს შეუძლია გაიგოს, რა მიმართებებია საკვანძო ასპექტებს შორის, ასევე როგორ უკავშირდებიან ისინი ერთმანეთს და ქმნიან მთელს, მთლიანობას.	მოსწავლეს შეუძლია მოცემულის / შეთავაზებულის მიღმა სტრუქტურის განზოგადება, სტრუქტურის აღქმა მრავალი სხვადასხვა პერსპექტივიდან და იდეების გადა-ტანა ახალ სფეროში.
ნამუშევარი არაა შესრულებული ან არაადეკვატური შინაარსითაა გადმოცემა. ვერ საუბრობს საკუთარ ნამუშევარზე ან საუბრობს გაურკვევლად. ვერ გადმოსცემს მუშაობის პროცესს.	ნამუშევარში გადმოცემულია ერთი ან ორი მთავარი მომენტი. საუბრობს გაურკვევლად საკუთარ ნამუშევარზე. ასახელებს დავალებაზე მუშაობის მხოლოდ ერთ მოქმედებას.	ნამუშევარში გადმოცემულია მთავარი მომენტები. საუბრობს საკუთარ ნამუშევარზე. საუბრობს, დავალებაზე მუშაობისას რა მოქმედებები შეასრულა.	იყენებს საკვანძო და საინტერესო დეტალებს ტექსტიდან. განმარტავს საკუთარ ნამუშევარს. საუბრობს, დავალებაზე მუშაობისას რა მოქმედებები შეასრულა და რა თანამიმდევრობით.	ახერხებს ტექსტის თავისუფალ, შემოქმედებით ინტერპრეტაციას, რისთვისაც იყენებს მინიშნებებს. გამოაქვს სათანადო დასკვნები და აკავშირებს პირად გამოცდილებასთან

5. ცნება: ენობრივ-კულტურული თვითმყოფადობა (შედეგები 7, 8, 9)

ქართული ენის შესწავლისას აღმოვაჩინეთ განსხვავებულ სოციოკულტურულ და კულტურულ სამყაროსაც (მაგ., თავისებურ ტრადიციებს, ზნე-ჩვეულებებს, განსხვავებულ ქცევის წესებს, ცხოვრების სტილს, სამყაროსეულ ხედვას);

განსხვავებული ენისა და კულტურის აღმოჩენა და საკუთართან შედარება მეხმარება საკუთარი ენისა და კულტურის უკეთ გაცნობიერებაში;

სოციოკულტურულ თავისებურებათა გაგება და გაზიარება ამდიდრებს ცოდნა-გამოცდილებას და ხელს უწყობს კულტურულ თვითმყოფადობათა დაფასებასა.

პრესტრუქტურული	უნისტრუქტურული	მულტისტრუქტურული	მიმართებითი	გაფართოებული
მოსწავლე საერთოდ ვერ იგებს საკითხს ან იყენებს შეუსაბამო, არარელევანტურ ინფორმაციას.	მოსწავლეს შეუძლია მხოლოდ ერთი ასპექტის გათვალისწინება და მარტივი, ზედაპირული ინფორმაციის ფლობა.	მოსწავლეს შეუძლია რამდენიმე ასპექტის გათვალისწინება, მათ შორის არსებული მიმართებების გაგების გარეშე.	მოსწავლეს შეუძლია გაიგოს, რა მიმართებებია საკვანძო ასპექტებს შორის, ასევე როგორ უკავშირდებიან ისინი ერთმანეთს და ქმნიან მთელს, მთლიანობას.	მოსწავლეს შეუძლია შეთავაზებული მითის მიღმა სტრუქტურის განზოგადება, სტრუქტურის აღქმა მრავალი სხვადასხვა პერსპექტივიდან და იდეების გადატანა ახალ სფეროში.
ქართულენოვან ტექსტებში ვერ ამჩნევს სოციოკულტურულ მახასიათებლებს.	ქართულენოვან ზეპირ თუ წერილობით ტექსტში აღმოაჩენს ორიოდ სოციოკულტურულ მახასიათებელს, თუმცა ვერ ადარებს საკუთარს.	ქართულენოვან ზეპირ თუ წერილობით ტექსტში აღმოაჩენს რამდენიმე სოციოკულტურულ მახასიათებელს, რომელსაც ადარებს საკუთარს.	ამჩნევს და საკუთარს ადარებს ქართულ სოციოკულტურულ თავისებურებებს. მის მიმართ უყალიბდება დადებითი დამოკიდებულება.	ამჩნევს და საკუთარს ადარებს ქართულ სოციოკულტურულ თავისებურებებს. მის მიმართ უყალიბდება დადებითი დამოკიდებულება და სხვებსაც მიუთითებს ამისკენ.

6. ცნება: გრამატიკა (შედეგები 5)

სიტყვები ერთმანეთს გარკვეული წესების მეშვეობით უკავშირდებიან, რომელთა ცოდნაც მნიშვნელოვანია მათ შორის აზრობრივი მიმართებების გასაგებად;

გრამატიკული საკითხებისა და ტექსტის ენობრივი მახასიათებლების ცოდნა მნიშვნელოვანია წარმატებული კომუნიკაციისათვის.

პრესტრუქტურული	უნისტრუქტურული	მულტისტრუქტურული	მიმართებითი	გაფართოებული
მოსწავლე საერთოდ ვერ იგებს საკითხს ან იყენებს შეუსაბამო, არარელევანტურ ინფორმაციას.	მოსწავლეს შეუძლია მხოლოდ ერთი ასპექტის გათვალისწინება და მარტივი, ზედაპირული ინფორმაციის ფლობა.	მოსწავლეს შეუძლია რამდენიმე ასპექტის გათვალისწინება, მათ შორის არსებული მიმართებების გაგების გარეშე.	მოსწავლეს შეუძლია გაიგოს, რა მიმართებებია საკვანძო ასპექტებს შორის, ასევე როგორ უკავშირდებიან ისინი ერთმანეთს და კმნიან მთელს, მთლიანობას.	მოსწავლეს შეუძლია მოცემულის / შეთავაზებულის მიღმა სტრუქტურის განზოგადება, სტრუქტურის აღქმა მრავალი სხვადასხვა პერსპექტივიდან და იდეების გადატანა ახალ სფეროში.
მოსწავლე ზეპირ და წერილობით ლექსებს ვერ იყენებს შეთავაზებულ გრამატიკულ ფორმებისა და ენობრივ კონსტრუქციებს .	მოსწავლე ზეპირ და წერილობით ლექსებს შეთავაზებულ გრამატიკულ ფორმებისა და ენობრივ კონსტრუქციებიდან მხოლოდ ორიოდე ფორმას .	მოსწავლე ზეპირ და წერილობით ლექსებს იყენებს შეთავაზებულ გრამატიკულ ფორმებისა და ენობრივ კონსტრუქციების უმეტესობას.	მოსწავლე ზეპირ და წერილობით ლექსებს იყენებს შეთავაზებულ გრამატიკულ ფორმებსა და ენობრივ კონსტრუქციებს.	მოსწავლე ზეპირ და წერილობით ლექსებს დაუბრკოლებლად იყენებს შეთავაზებულ გრამატიკულ ფორმებსა და ენობრივ კონსტრუქციებს.

7. ცნება: ენის სწავლის სტრატეგიები (კოგნიტიური სტრატეგიები) (შედეგები 1, 2, 3, 5)

ენის სწავლას უკეთ შეეძლება, თუ გამოვიყენებ სხვადასხვა გონებრივ ხერხს, ანუ სტრატეგიებს; თითოეულ სამეტყველო აქტივობაზე (მოსმენა-გაგებაზე, კითხვა-გაგებაზე, ზეპირ და წერილ მეტყველებაზე) მუშაობა მოითხოვს განსხვავებული ხერხების, ანუ სტრატეგიების გამოყენებას; ამ სტრატეგიების აღმოჩენა და გამოყენება მიაღწილებს სწავლას და საშუალებას მაძლევს მკვეთრად გავაუმჯობესო ჩემი მიღწევები. ლექსიკისა და გრამატიკის ათვისებას მიაღწილებს ასევე სათანადო სტრატეგიების გამოყენება.

8. ცნება: სწავლის პროცესის გაცნობიერებულად მართვა (მეტაკოგნიცია) (შედეგები: 10, 11, 12)

პრესტრუქტურული	უნისტრუქტურული	მულტისტრუქტურული	მიმართებითი	გაფართოებული
მოსწავლე საერთოდ ვერ იცის საკითხს ან იყენებს შეუსაბამო, არარელევანტურ ინფორმაციას.	მოსწავლეს შეუძლია მხოლოდ ერთი ასპექტის გათვალისწინება და მარტივი, ზედაპირული ინფორმაციის ფლობა.	მოსწავლეს შეუძლია რამდენიმე ასპექტის გათვალისწინება, მათ შორის არსებული მიმართებების გაგების გარეშე.	მოსწავლეს შეუძლია გაიგოს, რა მიმართებებია საკვანძო ასპექტებს შორის, ასევე როგორ უკავშირდებიან ისინი ერთმანეთს და ქმნიან მთელს, მთლიანობას.	მოსწავლეს შეუძლია მოცემულ-ის/შეთავაზებულ-ის მიღმა სტრუქტურის განზოგადება, სტრუქტურის აღქმა მრავალი სხვადასხვა პერსპექტივიდან და იდეების გადატანა ახალ სფეროში.
მოსწავლე ვერ ახერხებს გონებრივი ხერხების გამოყენებას.	მოსწავლე თითოეულ სამეტყველო აქტივობაზე მხოლოდ ცალ-კეულ შემთხვევაში იყენებს სათანადო გონებრივ ხერხებს, რაც უადვილებს ლექსიკისა და გრამატიკის ათვისებასაც.	მოსწავლე თითოეულ სამეტყველო აქტივობაზე უმეტესად იყენებს სათანადო გონებრივ ხერხებს, რაც უადვილებს ლექსიკისა და გრამატიკის ათვისებასაც.	მოსწავლე თითოეულ სამეტყველო აქტივობაზე იყენებს სათანადო გონებრივ ხერხებს, რაც უადვილებს ლექსიკისა და გრამატიკის ათვისებასაც.	თითოეულ სამეტყველო აქტივობაზე იყენებს და სხვებსაც ურჩევს სათანადო გონებრივ ხერხებს, რაც უადვილებს ლექსიკისა და გრამატიკის ათვისებასაც.

სტრატეგიების კარგი მცოდნე, ანუ მოსწავლე-სტრატეგი აკვირდება სწავლის პროცესს, აცნობიერებს იმ სტრატეგიებს და იმ პირობებს, რომლებიც ხელს უწყობს მის წინსვლას, გებს აძლევს სწავლის პროცესს და ქმნის წინსვლის ხელშემწყობ პირობებს;

სწავლაში წინსვლა დამოკიდებულია ჩემს სტრატეგიულობაზე, და არა - ჩემს თანდაყოლილ უნარებზე.

სოლოტაქსონომიაზე დაფუძნებული შეფასების რუბრიკები ზეპირი და წერიტმეტყველებითი უნარებისთვის

პრესტრუქტურული	უნისტრუქტურული	მულტისტრუქტურული	მიმართებითი	გაფართოებული
მოსწავლე საერთოდ ვერ იგებს საკითხს ან იყენებს შეუსაბამო, არარელევანტურ ინფორმაციას.	მოსწავლეს შეუძლია მხოლოდ ერთი ასპექტის გათვალისწინება და მარტივი, ზედაპირული ინფორმაციის ფლობა.	მოსწავლეს შეუძლია რამდენიმე ასპექტის გათვალისწინება, მათ შორის არსებული მიმართებების გაგების გარეშე.	მოსწავლეს შეუძლია გაიგოს, რა მიმართებებია საკვანძო ასპექტებს შორის, ასევე როგორ უკავშირდებიან ისინი ერთმანეთს და ქმნიან მთელს, მთლიანობას.	მოსწავლეს შეუძლია მოცემულის / შეთავაზებულის მიღმა სტრუქტურის განზოგადება, სტრუქტურის აღქმა მრავალი სხვადასხვა პერსპექტივიდან და იდეების გადატანა ახალ სფეროში.
მოსწავლე ვერ აკვირდება საკუთარ სწავლას და ვერ ახდენს მასზე ზემოქმედებას.	მოსწავლე შემთხვევით, იშვიათად აკვირდება, საკუთარი სწავლის პროცესს. ვერ ახერხებს მის შეცვლასა და დაგეგმვას.	მოსწავლე ხშირად აკვირდება, ცვლის და გეგმავს საკუთარი სწავლის პროცესს.	მოსწავლე აკვირდება, ცვლის და გეგმავს საკუთარი სწავლის პროცესს და აცნობიერებს, რომ ეფექტიანობა მასზეა დამოკიდებული.	მოსწავლე აკვირდება, ცვლის და გეგმავს საკუთარი სწავლის პროცესს და აცნობიერებს, რომ ეფექტიანობა მასზეა დამოკიდებული. ამასვე ურჩევს სხვებსაც.

საბაზო საფეხურზე გამოიყენება, როგორც განმავითარებელი, ასევე განმსაზღვრელი შეფასება მოსწავლეებთან. ამისათვის საჭიროა გავითვალისწინოთ შეფასების გარკვეული რუბრიკები. ზემოთ გავეცანით სოლოტაქსონომიაზე დაფუძნებულ შეფასების რუბრიკებს ქართულის, როგორც მეორე ენის სტანდარტით შემოთავაზებული ცნებებისა და მკვიდრი წარმოდგენების მიხედვით. ამ რუბრიკებში წარმოდგენილია იმავე ტაქსონომიაზე დაფუძნებული შეფასების რუბრიკები ენობრივი მიმართულებების მიხედვით. მასწავლებელი ამ რუბრიკების გამოყენებით მიიღებს გადაწყვეტილებას, როგორ მისცეს მოსწავლეს როგორც განმავითარებელი, ასევე განმსაზღვრელი შეფასება.

ქვემოთ წარმოდგენილი შეფასების რუბრიკების გამოყენება გარკვეული მოდიფიცირების შემდეგ შესაძლებელია საშინაო და საკლასო დავალებების შეფასების მიზნითაც. ასევე, რაც მთავარია, მათი გამოყენება აუცილებელია კომპლექსური დავალებების შეფასების მიზნით, რათა მასწავლებელმა, ერთი მხრივ, განმსაზღვრელი შეფასებით შეფასოს მოსწავლე (და რაში უნდა დაუნეროს მასწავლებელმა მოსწავლეს ნიშანი, თუ არა კომპლექსურ დავალებაში?!), მეორე მხრივ, მისცეს განმავითარებელი უკუკავშირი და, მესამე მხრივ, გაითვალისწინოს მოსწავლის/ მოსწავლეების შედეგები შემდგომი სასწავლო პროცესის დაგეგმვისას.

სოლოტაქსონომიაზე დაფუძნებული შეფასების რუბრიკების გამოყენებისას შეკითხვა დაისმის ნიშნების დანერის შესახებაც: რომელი ნიშანი შეესაბამება სოლოტაქსონომიის საფეხურებს? ვიფქრობთ, ნიშანთა შემდეგნაირი გადანაწილება იქნება რელევანტური ქართულის, როგორც მეორე ენის სწავლების შემთხვევაში:

პრესტრუქტურული	უნისტრუქტურული	მულტისტრუქტურული	მიმართებითი	გაფართოებული
1-2-3	3-4-5	6-7-8	8-9	10

როგორც ვხედავთ, ზოგიერთი ქულა სოლოტაქსონომიის ორ-ორ დონეზეა განთავსებული. ჩვენ მიგვაჩნია, რომ ასე ცალსახად შეთავაზება მასწავლებლებისთვის, რომ მაინცდამაინც ეს კონკრეტული დონე მაინცდამაინც ამ ნიშანს გულისხმობს, არ იქნება მთლად ზუსტი. ამიტომაც, მასწავლებელი საკუთარი შეხედულებით საკლასო ოთახის კონტექსტისა და კონკრეტული მოსწავლის მიერ შესრულებული კონკრეტული დავალების მიხედვით განსაზღვრავს დასაწერ ნიშანს.

საინფორმაციო ტექსტის გაგება-გააზრება

პრესტრუქტურული	უნისტრუქტურული	მულტისტრუქტურული	მიმართებითი	გაფართოებული
მოსწავლე საერთოდ ვერ იგებს საკითხს ან იყენებს შეუსაბამო, არარელევანტურ ინფორმაციას.	მოსწავლეს შეუძლია მხოლოდ ერთი ასპექტის გათვალისწინება და მარტივი, ზედაპირული ინფორმაციის ფლობა.	მოსწავლეს შეუძლია რამდენიმე ასპექტის გათვალისწინება, მათ შორის არსებული მიმართებების გაგების გარეშე.	მოსწავლეს შეუძლია გაიგოს, რა მიმართებებია საკვანძო ასპექტებს შორის, ასევე როგორ უკავშირდებიან ისინი ერთმანეთს და ქმნიან მთელს, მთლიანობას.	მოსწავლეს შეუძლია მოცემულის / შეთავაზებულის მიღმა სტრუქტურის განზოგადება, სტრუქტურის აღქმა მრავალი სხვადასხვა პერსპექტივიდან და იდეების გადატანა ახალ სფეროში.
ვერ ახერხებს საინფორმაციო ტექსტში მოცემული ექსპლიციტური ინფორმაციის აღქმას.	ახერხებს საინფორმაციო ტექსტში მოცემული ორიოდ ექსპლიციტური ინფორმაციის გაგებას.	ახერხებს საინფორმაციო ტექსტში მოცემული ექსპლიციტური ინფორმაციის აღქმას, ზედაპირული ინფორმაციის აღქმა-გაგებას. შეუძლია ზოგიერთი იმპლიციტური ინფორმაციის გაგებაც.	შეუძლია ტექსტში გადმოცემული ინფორმაციის სიღრმისეული გაგება, დასკვნების გამოტანა ტექსტისა და საკუთარი ცოდნის შეჯერების საფუძველზე.	შეუძლია ტექსტში გადმოცემული (იმპლიციტური) ინფორმაციის გააზრება. ტექსტის შექმნის მიზნებისა და ავტორის პოზიციის ამოცნობა. ქვეტექსტის ამოცნობა და საკუთარი დამოკიდებულე ბის გამოხატვა.

მხატვრული ტექსტის გაგება-გააზრება

პრესტრუქტურული	უნისტრუქტურული	მულტისტრუქტურული	მიმართებითი	გაფართოებული
მოსწავლე საერთოდ ვერ იგებს საკითხს ან იყენებს შეუსაბამო, არარელევანტურ ინფორმაციას.	მოსწავლეს შეუძლია მხოლოდ ერთი ასპექტის გათვალისწინება და მარტივი, ზედაპირული ინფორმაციის ფლობა.	მოსწავლეს შეუძლია რამდენიმე ასპექტის გათვალისწინება, მათ შორის არსებული მიმართებების გაგების გარეშე.	მოსწავლეს შეუძლია გაიგოს, რა მიმართებებია საკვანძო ასპექტებს შორის, ასევე როგორ უკავშირდებიან ისინი ერთმანეთს და ქმნიან მთელს, მთლიანობას.	მოსწავლეს შეუძლია მოცემულის / შეთავაზებულის მიღმა სტრუქტურის განზოგადება, სტრუქტურის აღქმა მრავალი სხვადასხვა პერსპექტივიდან და იდეების გადატანა ახალ სფეროში.
ვერ ახერხებს მხატვრულ ტექსტში მოცემული ექსპლიციტური ინფორმაციის აღქმას.	ახერხებს მხატვრულ ტექსტში მოცემული ორიოდ ექსპლიციტური ინფორმაციის გაგებას.	ახერხებს მხატვრულ ტექსტში მოცემული ექსპლიციტური ინფორმაციის აღქმას, ზედაპირული ინფორმაციის აღქმა-გაგებას. შეუძლია ზოგიერთი იმპლიციტური ინფორმაციის გაგებაც.	შეუძლია მხატვრულ ტექსტში გადმოცემული ინფორმაციის სიღრმისეული გაგება, დასკვნების გამოტანა ტექსტისა და საკუთარი ცოდნის შეჯერების საფუძველზე. ამოიცნობს მხატვრულ ხერხებს.	შეუძლია მხატვრულ ტექსტში გადმოცემული (იმპლიციტური) ინფორმაციის გააზრება. ტექსტის შექმნის მიზნებისა და ავტორის პოზიციის ამოცნობა. ქვეტექსტის ამოცნობა და საკუთარი დამოკიდებულე ბის გამოხატვა.

მოსმენა

პრესტრუქტურული	უნისტრუქტურული	მულტისტრუქტურული	მიმართებითი	გაფართოებული
მოსწავლე საერთოდ ვერ იგებს საკითხს ან იყენებს შეუსაბამო, არარელევანტურ ინფორმაციას.	მოსწავლეს შეუძლია მხოლოდ ერთი ასპექტის გათვალისწინება და მარტივი, ზედაპირული ინფორმაციის ფლობა.	მოსწავლეს შეუძლია რამდენიმე ასპექტის გათვალისწინება, მათ შორის არსებული მიმართებების გაგების გარეშე.	მოსწავლეს შეუძლია გაიგოს, რა მიმართებებია საკვანძო ასპექტებს შორის, ასევე როგორ უკავშირდებიან ისინი ერთმანეთს და ქმნიან მთელს, მთლიანობას.	მოსწავლეს შეუძლია მოცემულის / შეთავაზებულის მიღმა სტრუქტურის განზოგადება, სტრუქტურის აღქმა მრავალი სხვადასხვა პერსპექტივიდან და იდეების გადატანა ახალ სფეროში.
ვერ ახერხებს ტექსტის ვერც ერთი ზედაპირული ინფორმაციის გაგებას.	შეუძლია მოსმენილი ტექსტის მხოლოდ ორიოდ ზედაპირული ინფორმაციის გაგება.	შეუძლია მოსმენილ ტექსტის თემატიკისა ძირითადი და ზედაპირული ინფორმაციის გაგება.	შეუძლია მოსმენილი ტექსტის მთავარი სათქმელისა და ზოგიერთი სიღრმისეული, დეტალური ინფორმაციის გაგება.	შეუძლია მოსმენილი ტექსტის სიღრმისეულად და სრულფასოვნად, მათ შორის დეტალურ დონეზე გააზრება, ქვეტექსტის ამოცნობა.

ლაპარაკი

პრესტრუქტურული	უნისტრუქტურული	მულტისტრუქტურული	მიმართებითი	გაფართოებული
მოსწავლე საერთოდ ვერ იცის საკითხს ან იყენებს შეუსაბამო, არარელევანტურ ინფორმაციას.	მოსწავლეს შეუძლია მხოლოდ ერთი ასპექტის გათვალისწინება და მარტივი, ზედაპირული ინფორმაციის ფლობა.	მოსწავლეს შეუძლია რამდენიმე ასპექტის გათვალისწინება, მათ შორის არსებული მიმართებების გაგების გარეშე.	მოსწავლეს შეუძლია გაიგოს, რა მიმართებებია საკვანძო ასპექტებს შორის, ასევე როგორ უკავშირდებიან ისინი ერთმანეთს და ქმნიან მთელს, მთლიანობას.	მოსწავლეს შეუძლია მოცემულის / შეთავაზებულის მიღმა სტრუქტურის განზოგადება, სტრუქტურის აღქმა მრავალი სხვადასხვა პერსპექტივიდან და იდეების გადატანა ახალ სფეროში.
ვერ ახერხებს საუბარს საკითხის ირგვლივ.	შეუძლია მხოლოდ რამდენიმე სიტყვის თქმა შეთავაზებული საკითხის/თემის ირგვლივ, ისიც ძირითადად რეპროდუცირების ფორმატში.	შეუძლია მოკლე ფრაზებით საუბარი გარკვეული შეცდომებითა და აქცენტით.	შეუძლია გაბმული მეტყველება საკითხის ირგვლივ მცირე შეცდომებით და აქცენტით.	შეუძლია გაბმულად საუბარი და გარკვეული ინტერპრეტირება შეთავაზებული საკითხისა და დავალების ირგვლივ. მყისიერად და ეფექტურად იყენებს ლაპარაკის სტრატეგიებს. შეიძლება ჰქონდეს მცირეოდენი აქცენტი.

წერა

პრესტრუქტურული	უნისტრუქტურული	მულტისტრუქტურული	მიმართებითი	გაფართოებული
მოსწავლე საერთოდ ვერ იგებს საკითხს ან იყენებს შეუსაბამო, არარელევანტურ ინფორმაციას.	მოსწავლეს შეუძლია მხოლოდ ერთი ასპექტის გათვალისწინება და მარტივი, ზედაპირული ინფორმაციის ფლობა.	მოსწავლეს შეუძლია რამდენიმე ასპექტის გათვალისწინება, მათ შორის არსებული მიმართებების გაგების გარეშე.	მოსწავლეს შეუძლია გაიგოს, რა მიმართებებია საკვანძო ასპექტებს შორის, ასევე როგორ უკავშირდებიან ისინი ერთმანეთს და ქმნიან მთელს, მთლიანობას.	მოსწავლეს შეუძლია მოცემულის / შეთავაზებულის მიღმა სტრუქტურის განზოგადება, სტრუქტურის აღქმა მრავალი სხვადასხვა პერსპექტივიდან და იდეების გადატანა ახალ სფეროში.
ვერ ახერხებს წერიტი ნამუშევრის პირობის აღქმას და ნამუშევრის შექმნას.	ახერხებს საკითხის შესახებ ზედაპირული და ზოგადი ფრაზების დაწერას. ნაწერში მრავლადაა შეცდომები.	საკმაო რაოდენობის შეცდომებით ახერხებს საკითხის შესახებ დავალების პირობის შესაბამისად წერილობითი ნამუშევრის შექმნას.	მცირე შეცდომებით ახერხებს საკითხის შესახებ დავალების პირობის შესაბამისად წერილობითი ნამუშევრის შექმნას. ნაწერში ავლენს შემოქმედებით მიდგომას.	თითქმის უშეცდომოდ ახერხებს საკითხის შესახებ დავალების პირობის შესაბამისად ინფორმაციის წერილობით გადმოცემას. ნაწერში ავლენს შემოქმედებით მიდგომას. აფასებს საკუთარი მუშაობის პროცესს და გეგმავს გაუმჯობესების გზებს.

ტაპი 5

ტექსტი 1

მამა: ეი, სოფლის ბიჭო! რაც გითხრან, დაიჯერე, თორემ წაგიყვან და დაგამწყვდევ ისე, როგორც ის პატარა ბიჭი მყავს დამწყვდეული...

პატარა პაუზა, აკაკი იცინის

მამა: ხომ ხედავ?

აკაკი: როგორ არა!.. ბრმა ხომ არა ვარ?

მამა: იცნობ?

აკაკი: რა დიდი ცნობა უნდა?

მამა: ხომ არ გინდა მასთან ჭიდაობა?

აკაკი: ვისთან?

მამა: ამ პატარა ბიჭთან...

აკაკი: ბიჭი კი არა, ის არ გინდა კიდეც! ჩემი ლანდია!

მამა: რა იცი, რომ ლანდია?

აკაკი: როგორ არ ვიცი?! განა ცოტა მინახავს წყალში?

ისმის რამდენიმე ადამიანის სიცილის ხმა.

დედა: წყალში? როგორ თუ წყალში?

აკაკი: ისე. როცა სათევზაოდ დავდიოდი ხოლმე ან ყვირილაში, ან იზვარაში, წყალში ყოველთვის გამოვჩნდებოდი ხოლმე.

დედა: მარტო შენ?

აკაკი: მარტო მე რათა? წყალში ყველაფერი გამოჩნდება: ხარი, ძროხა, ცხენი... დღე ყველაფერი გამოჩნდება, ღამე კი მარტო ვარსკვლავები და მთვარე ჩანს ხოლმე.

დედა: თევზს როგორღა იჭერდი?

აკაკი: პატარებს ჩქიფით და დიდებს კი ხელაობით. შევყოფდი ხოლმე ხელს ქვებში; და, თუ შევხვდებოდი თევზს, დავიჭერდი და გამოვიყვანდი.

დედა: გველი რომ შეგხვედროდა?

აკაკი: რა ვუყოთ მერე? შევყოფ ქვებში ხელს, იქ ბევრი თევზი გგონია ერთად, გამოგაქვს და თურმე გველია დახვეული.

დედა: მერე... არ გემინოდა?

აკაკი: - არა! დავასხერტებდი ხოლმე ქვებზე.

დედა: არ გკბენდა?

აკაკი: ნნუ! ამპა! წყალში არ იკბინება.

ტექსტი 2

მე, ნათია ტრაპაიძე, დავიბადე 1986 წლის 23 ოქტომბერს ქალაქ ოზურგეთში. 1992 წელს შევედი სოფელ ბოხვაურის საშუალო სკოლაში, რომელიც დავამთავრე 2003 წელს.

2004 წელს ჩავირიცხე აკაკი წერეთლის სახელობის ქუთაისის სახელმწიფო უნივერსიტეტის ქართული ფილოლოგიის ფაკულტეტზე და აქვე დავამთავრე მაგისტრატურაც 2010 წელს.

2009 წლიდან დღემდე ვმუშაობ ქართული ენის მასწავლებლად. პირველად, 2009 წლის სექტემბერში, მუშაობა დავიწყე ახმეტის მუნიციპალიტეტის სოფელ კასრისწყლის საჯარო სკოლაში ქართული ენისა და ლიტერატურის მასწავლებლად. ეს იყო ჩემი პირველი სკოლა და პირველი საცხოვრებელი ადგილი ოჯახისგან შორს. ძალიან ვწერვიულობდი, არ ვიცოდი, როგორ ვიცხოვრებდი ახალ გარემოში, როგორ ჩავატარებდი გაკვეთილებს და როგორ ურთიერთობა მექნებოდა ბავშვებთან. მაგრამ მალე შევეჩვიე ამ სოფელს, სადაც მრავალეთნიკური მოსახლეობა ცხოვრობდა.

2011-2014 წლებში ვმუშაობდი ქალაქ გარდაბნის მე-3 საჯარო სკოლასა და ბოლნისის მუნიციპალიტეტის სოფელ დარბაზის საშუალო სკოლაში. იქაც ქართულ ენას ვასწავლიდი. 2015 წლის თებერვლიდან დღემდე მარნეულის მუნიციპალიტეტის სოფელ სადახლოს პირველ საჯარო სკოლაში ვმუშაობ და ქართულ ენას ვასწავლი ეთნიკურად აზერბაიჯანელ მოსწავლეებს.

მყავს მშობლები, ფარნაოზ და ნონა ტრაპაიძეები და და-ძმა, ნანა და მიხეილ ტრაპაიძეები; 2014 წლიდან დაქორწინებული ვარ. ჩემი მეუღლეც ქართული ენის მასწავლებელია.

ვიცი ქართული და აზერბაიჯანული ენები.

ჩემი ჰობია კითხვა და მოგზაურობა.

ვიდეობმულები:

1-ლი თავი, მოსწავლის წიგნი

<https://sportall.ge/sport/skhvadaskhva/olimpizmi/79980-baqo-2015-salome-fazhavam-saqarthve-los-meshvide-medali-moutana-video.html>

(00:14-02:13)

მე-2 თავი, მოსწავლის წიგნი

<https://www.youtube.com/watch?v=Uzc4rH9rKsM>

<https://www.youtube.com/watch?v=tcrfvP11Hbo>

<https://www.youtube.com/watch?v=9ntLHoTJF0g>

<https://www.youtube.com/watch?v=VqrPhJ6z3ZY>

https://www.youtube.com/watch?v=SDHcn9DEOjk&feature=emb_logo

https://www.youtube.com/watch?v=A7IHZuMmnmc&fbclid=IwAR0JWG1_p262SNO2AywkssY8Uip-GL_M6Er_zikdE2yvtGHyMzh3A0o89Nbk

მე-4 თავი, სავარჯიშოების რვეული

https://www.youtube.com/watch?v=PgEmSb0cKbg&feature=emb_logo

(7:13-8:24)

<https://nostal.ge/2019/09/13/santorini-ra-akavshirebs/>

(00:18-00:40; 00:53-01:26)

მე-5 თავი, მოსწავლის წიგნი

<https://www.youtube.com/watch?v=j8wTWp9uQtA>

სავარჯიშოების რვეული

<https://www.youtube.com/watch?v=nb6Ng3AoDmk&fbclid=IwAR2EJ6K7DgEzKSUodb1c1RCE-fr-GLfFApvVcEBQ3UX9bWTqHR-vZY9nwDig>

(00:00-01:34)

მე-6 თავი, სავარჯიშოების რვეული

<https://www.adjaranet.com/movies/1002384/Anne-with-an-E?lang=GEO&quality=SD&season=1&episode=3>

(00:00-00:54; 04:11-04:19; 04:57-05:42; 06:01-06:13; 06:22-06:44; 06:50-07:15)

<https://www.adjaranet.com/movies/20711/A-Silent-Voice?lang=GEO&quality=SD>

(03:11-05:27; 05:16-05:23)

მოსწავლის წიგნი, სავარჯიშოების რვეული

<https://www.youtube.com/watch?v=v7nm9rxCWIA>